



Marktgemeinde Bromberg

# 1. Nachtragsvoranschlag 2025



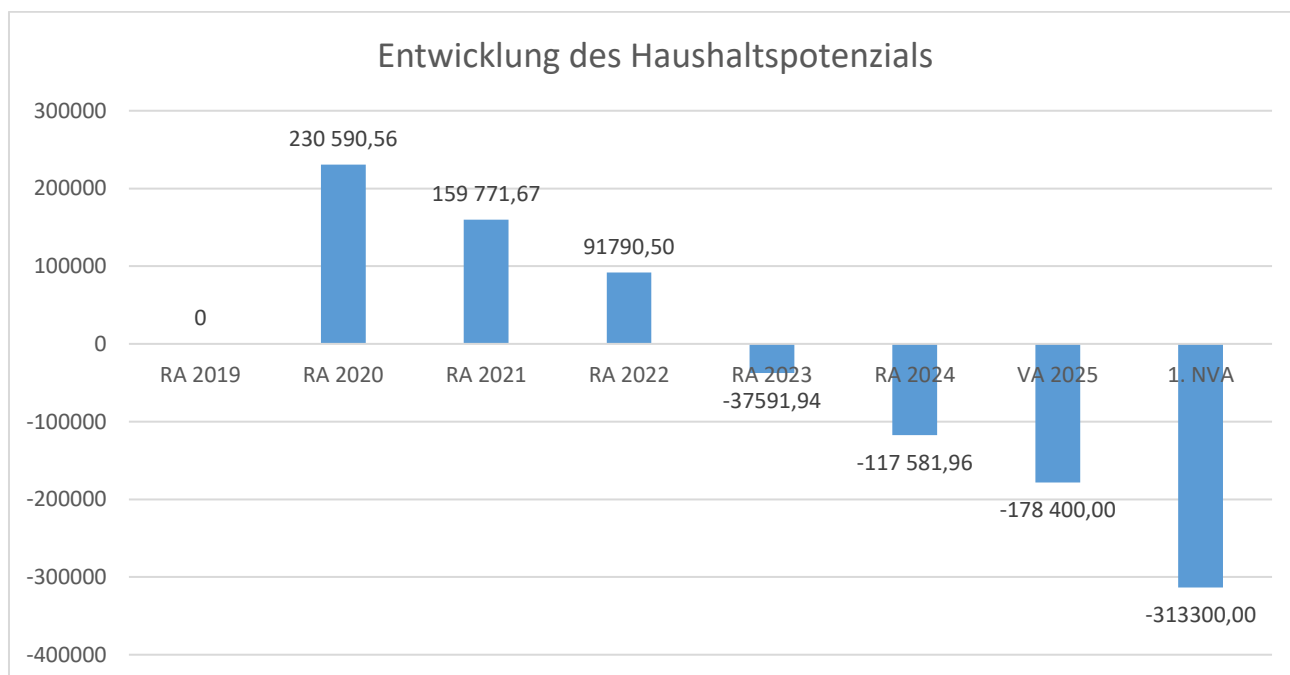
Vorbericht





# Vorbericht zum 1. Nachtragsvoranschlag 2025 gemäß § 3 der NÖ Gemeindehaushaltsverordnung (NÖ GHVO)

## Entwicklung des Haushaltspotenzials



### Erläuterung:

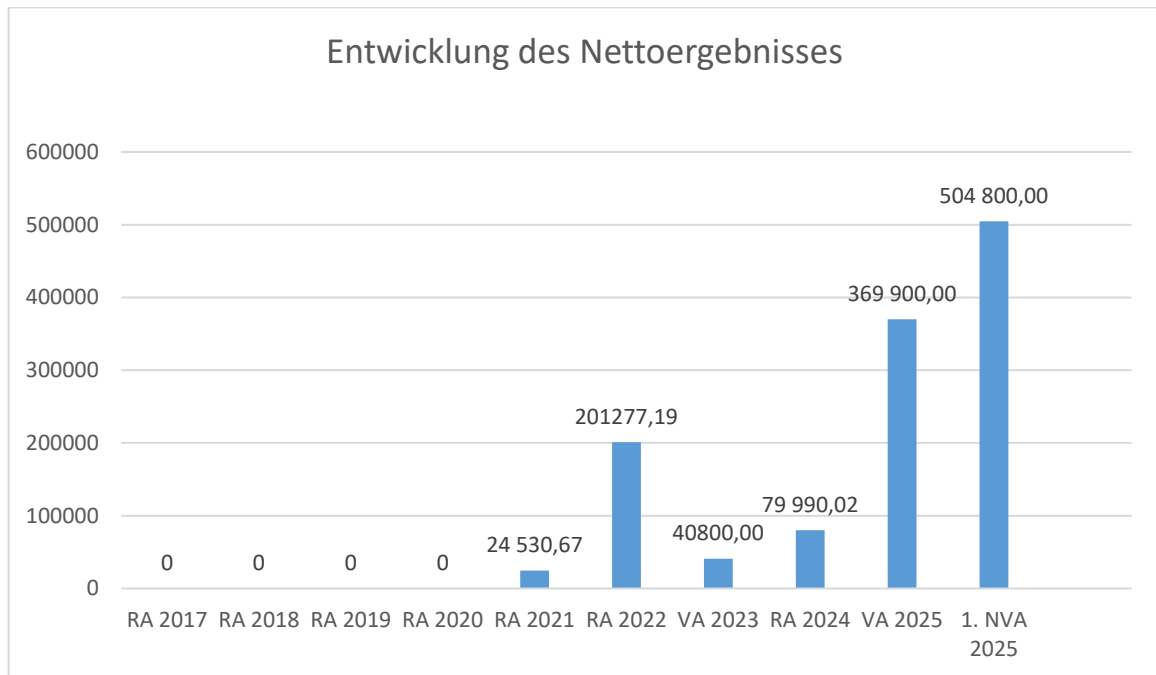
Das Haushaltspotential hat seine Grundlage in § 67 Z. 11 der NÖ Gemeindeordnung 1973 (NÖ GO 1973) und wurde erstmals im Voranschlag 2020 ausgewiesen. Die Angaben zu den Vorjahren entfallen daher.

Haushaltspotential: Differenz der wiederkehrenden Mittelaufbringungen abzüglich der wiederkehrenden Mittelverwendungen unter Berücksichtigung der entsprechenden Forderungen und Verbindlichkeiten.

Das Haushaltspotenzial ist eine wichtige Kenngröße und gibt die aktuelle Leistungsfähigkeit der Gemeinde wieder. Das schafft Vergleichbarkeit mit der bisherigen Rechtslage, aus der Überschüsse und Abgänge abzuleiten waren und dient der Transparenz.

Wenn das Haushaltspotenzial innerhalb des Zeitraumes des mittelfristigen Finanzplanes laufend negativ ist, ist ein Haushaltskonsolidierungskonzept zu erstellen (§ 72b Abs. 1 Z. 2 NÖ GO 1973).

## Entwicklung des Nettoergebnisses



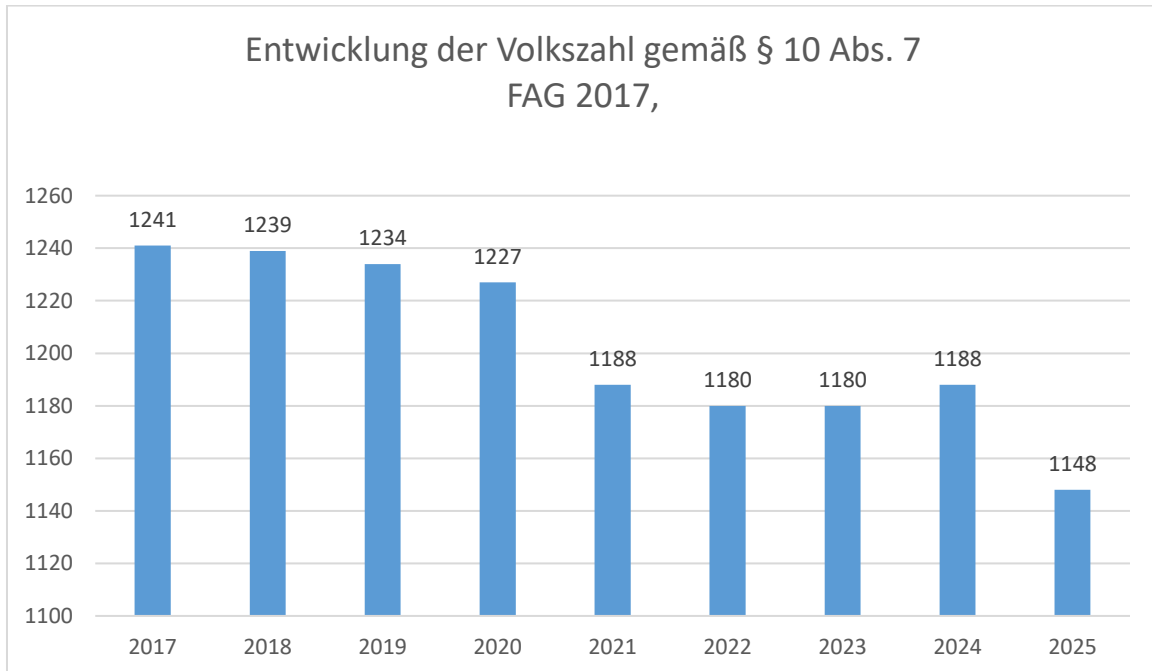
### Erläuterung:

Beim Nettoergebnis handelt es sich um das Ergebnis des Ergebnisvoranschlags und ist erstmals seit dem Haushaltsjahr 2020 auszuweisen. Die Angaben zu den Vorjahren entfallen daher.

Ein positives Nettoergebnis bedeutet, dass die Erträge voraussichtlich ausreichend sein werden, die Aufwendungen für die kommunalen Leistungen (inklusive des Werteverzehrs des Anlagevermögens in Form der Abschreibungen) abzudecken.

Ein negatives Nettoergebnis heißt, dass dies nicht zur Gänze (in der Höhe des negativen Wertes) möglich ist.

## Entwicklung der Volkszahl gemäß § 10 Abs. 7 FAG 2017, BGBl. I Nr. 116/2016 in der Fassung BGBl. I Nr. 106/2018

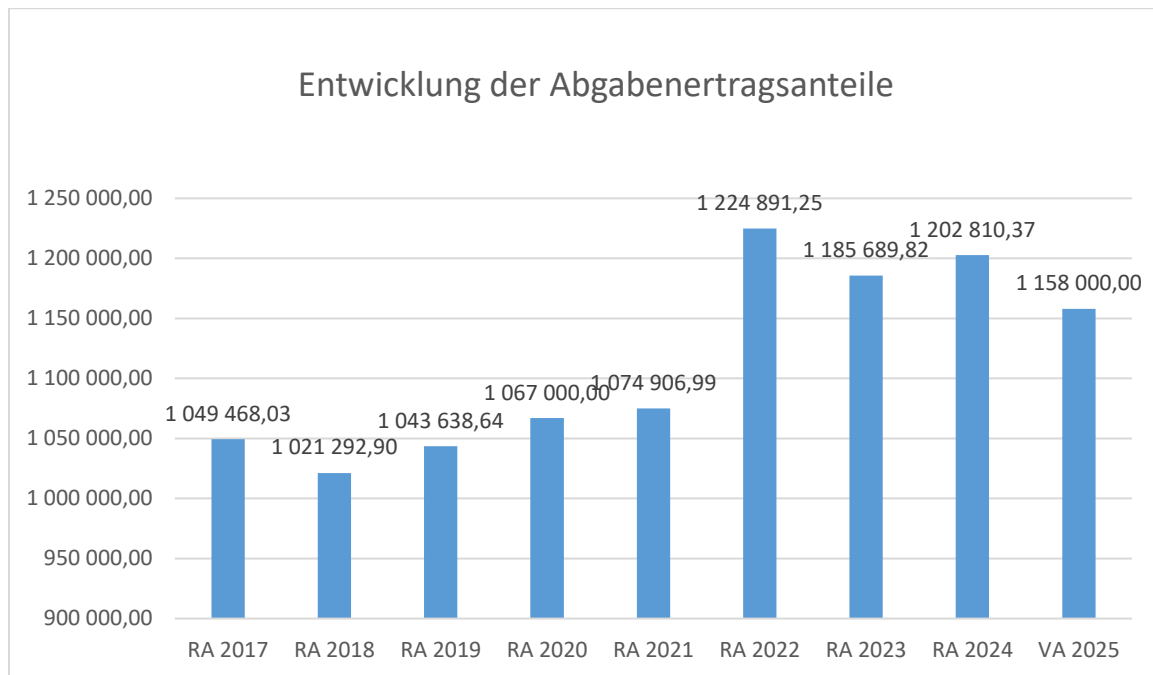


### Erläuterung:

Die Volkszahl gemäß § 10 Abs. 7 FAG 2017 wird jährlich von der Bundesanstalt Statistik Austria zum Stichtag 31. Oktober festgestellt und wirkt mit dem Beginn des übernächsten Kalenderjahres. Sie dient für die Berechnung der Abgabenertragsanteile und darf nicht automatisch mit der Volkszahl für die Berechnung der Gemeinderatsmandate verwechselt werden.

Eine Erhöhung bzw. Verminderung der Volkszahl (jährlich) ist ein wesentlicher Indikator für die Berechnung der Abgabenertragsanteile.

## Entwicklung der Abgabenertragsanteile

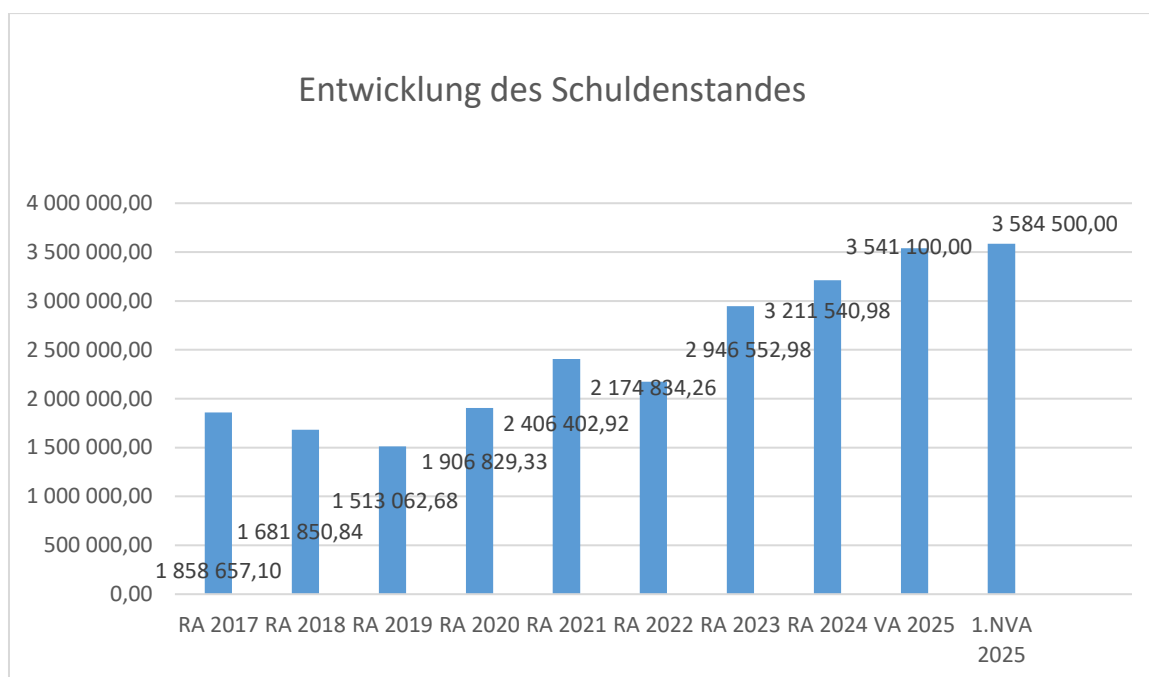


### Erläuterung:

Die Gebietskörperschaften (Bund, Länder und Gemeinden) erhalten auf Basis des aktuellen Finanzausgleichs aus den gemeinschaftlichen Bundesabgaben (z.B. Umsatzsteuer, Körperschaftssteuer, Lohnsteuer, Versicherungssteuer, Mineralölsteuer, Normverbrauchsabgabe, Tabaksteuer udgl.) entsprechende Anteile. Im Bereich der Gemeinden spielen dabei die Volkszahl und der abgestufte Bevölkerungsschlüssel eine besondere Rolle. Die sogenannten „Abgabenertragsanteile“ bilden in den meisten Gemeinden die wichtigste Einnahmequelle.

Ein Steigen der Abgabenertragsanteile weist auch auf eine Erhöhung der Volkszahl hin.

## Entwicklung des Schuldenstandes

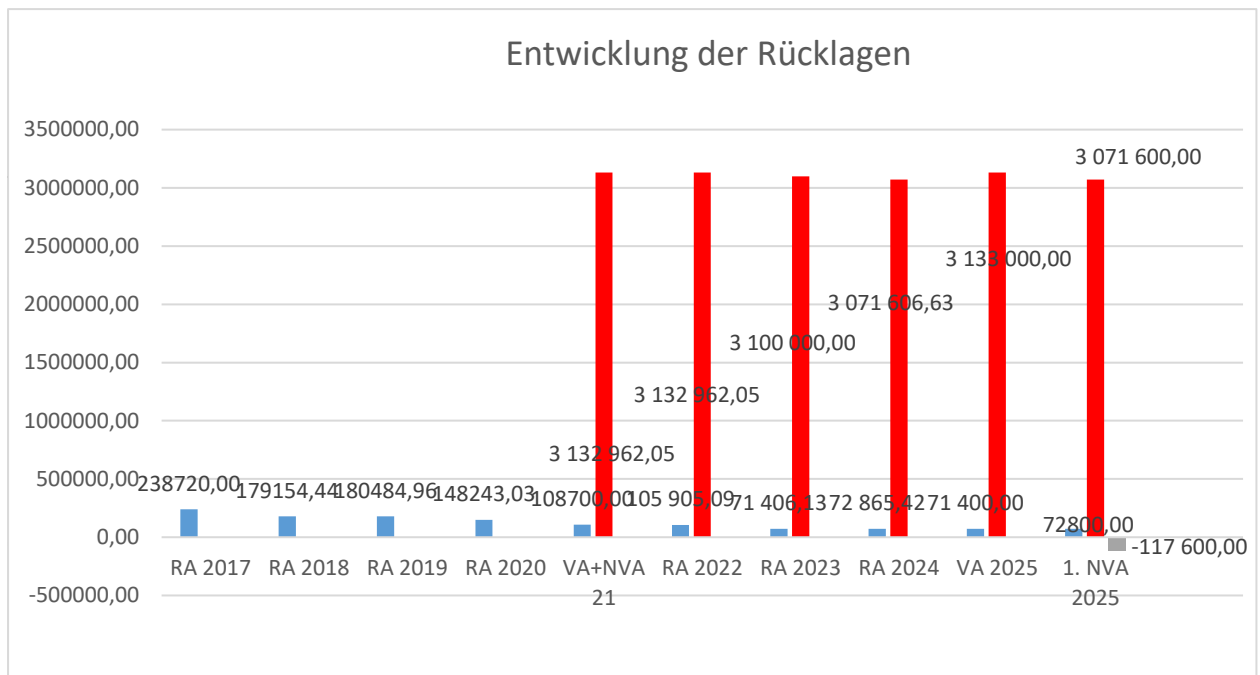


### Erläuterung:

Die Entwicklung des Schuldenstandes zeigt auf, inwieweit der Schuldenstand über die Jahre erhöht oder reduziert wird.

Im Jahr 2024 wurden 11 Darlehen mit einer Summe von € 1 943 117,75 umgeschuldet.

## Entwicklung der Rücklagen mit und ohne Zahlungsmittelreserve



### Erläuterung:

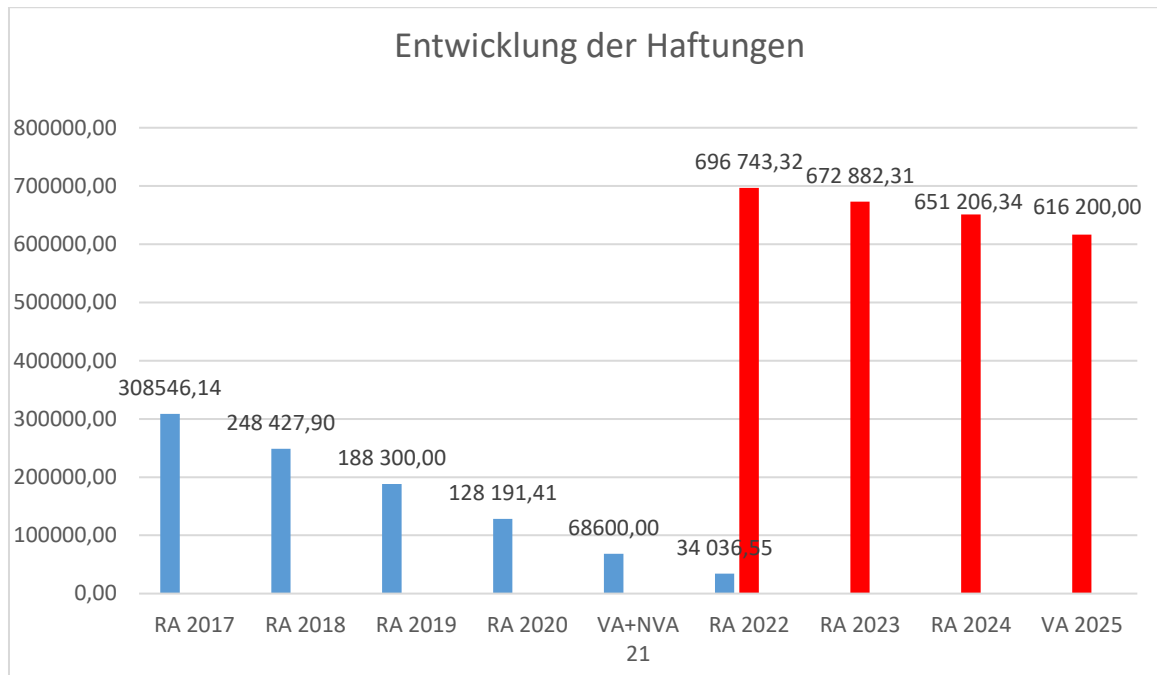
Die Entwicklung der Rücklagen zeigt an, inwieweit Rücklagen vorhanden sind und ob Rücklagen aufgebaut bzw. aufgebraucht werden.

Blauer Balken mit Zahlungsreserven

Roter Balken - Eröffnungsbilanzrücklage

Grauer Balken - Haushaltspotentialrücklage

## Entwicklung der Haftungen

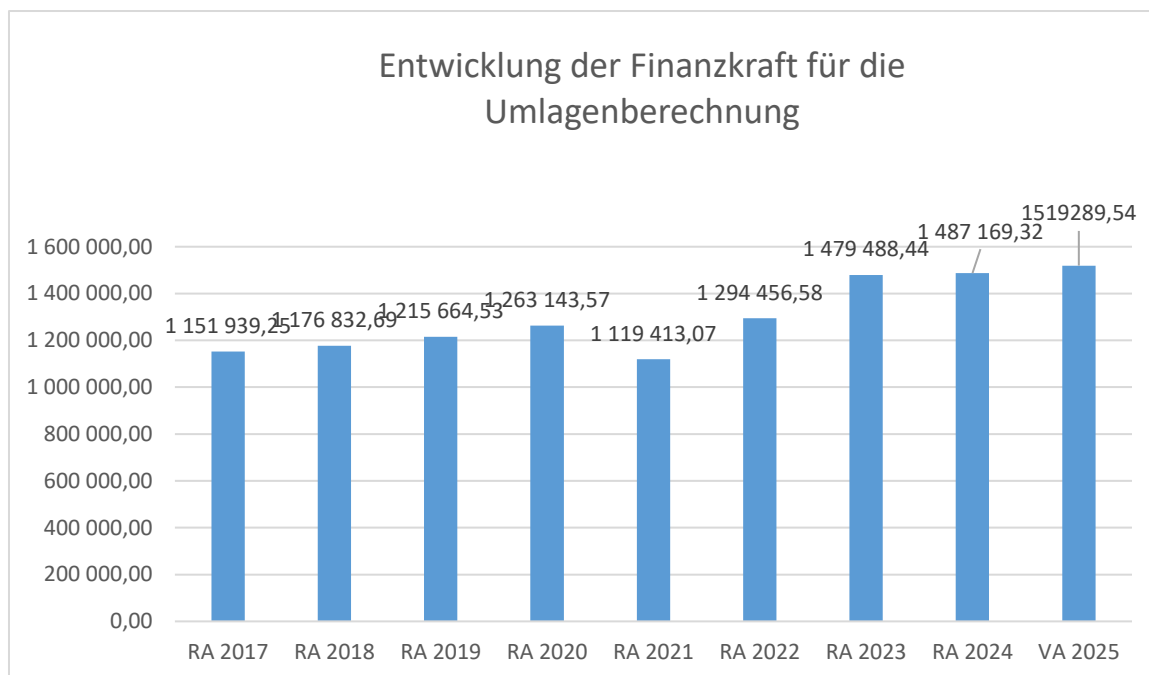


### Erläuterung:

Eine Gemeinde darf Bürgschaften und sonstige Haftungen nur übernehmen, wenn hierfür ein besonderes Interesse der Gemeinde gegeben ist, der Schuldner nachweist, dass eine ordnungsgemäße Verzinsung und Tilgung gesichert ist, die Haftungen befristet sind, der Betrag, für den gehaftet wird, ziffernmäßig bestimmt ist und die Gemeinde den daraus folgenden Zahlungsverpflichtungen nachkommen kann (vgl. § 78 Abs. 1 NÖ Gemeindeordnung 1973).

Roter Balken Haftung Trinkwassersicherung Bucklige Welt

## Entwicklung der Finanzkraft für die Umlagenberechnung



### Erläuterung:

Die Finanzkraft einer Gemeinde wird aus den

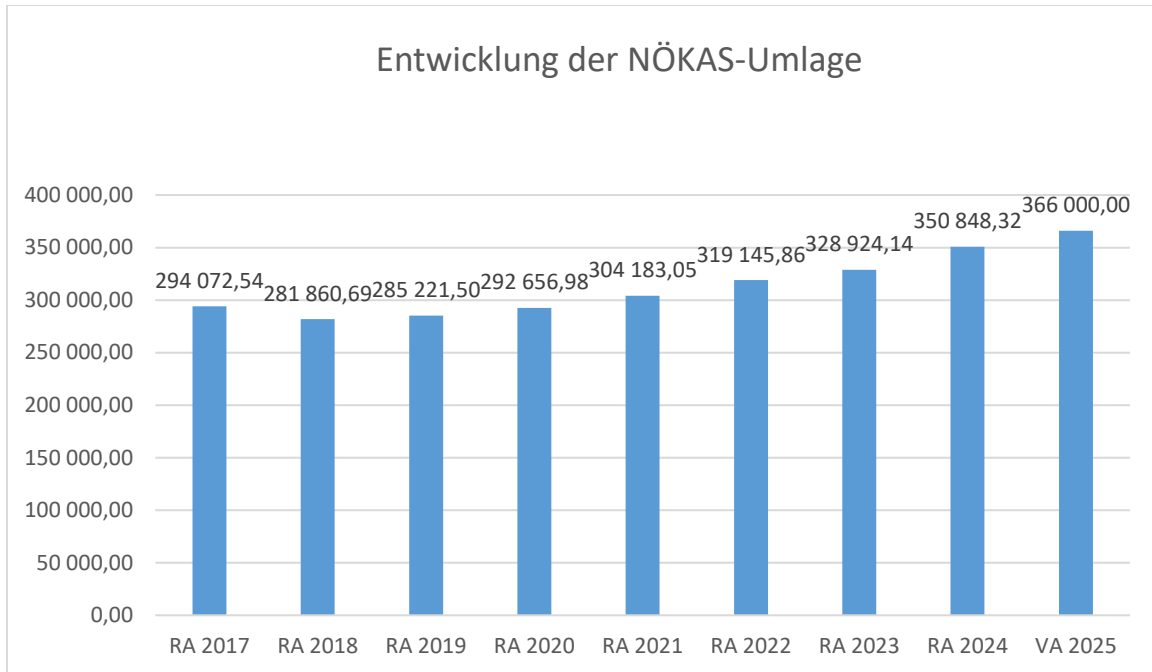
- Erträgen der ausschließlichen Gemeindeabgaben ohne die Gebühren für die Benützung von Gemeindeeinrichtungen und -anlagen und ohne die Interessentenbeiträge von Grundstückseigentümern und Anrainern und
- Ertragsanteilen an den gemeinschaftlichen Bundesabgaben ohne Spielbankenabgabe

ermittelt.

Basis für die Ermittlung der Finanzkraft sind die tatsächlichen Beträge aufgrund der Rechnungsabschlüsse.

Die Darstellung der Entwicklung der Finanzkraft für die Umlagenberechnung hat insbesondere auf die Beitragsleistung der Gemeinden zum NÖ Krankenanstaltensprengel (NÖKAS) und zur Sozialumlage Auswirkungen. Eine Erhöhung oder Reduktion/Verminderung der Finanzkraft wirkt sich unmittelbar auf die Beitragsleistung aus.

## Entwicklung der NÖKAS-Umlage



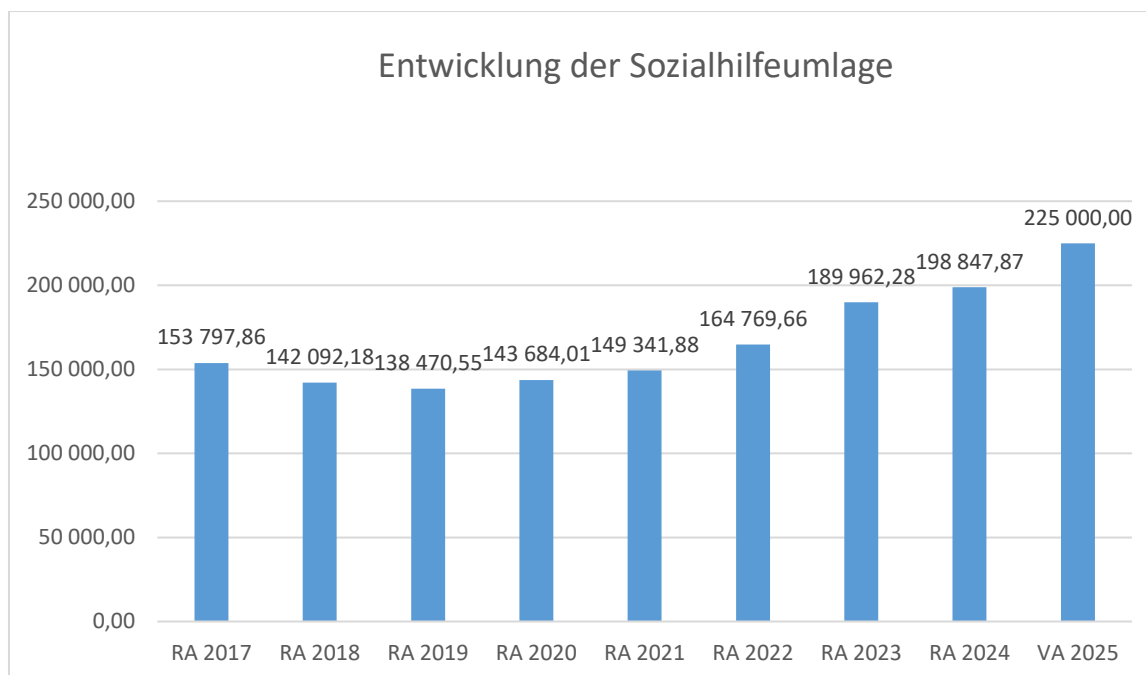
### Erläuterung:

Das Landesgebiet ist Beitragsbezirk und Krankenanstaltensprengel für alle öffentlichen Krankenanstalten in Niederösterreich. Beitragsbezirk und Krankenanstaltensprengel sind ein Gemeindeverband. Dem Gemeindeverband gehören alle Gemeinden Niederösterreichs an. Der Gemeindeverband ist juristische Person, er hat seinen Sitz am Sitz der Landesregierung und trägt die Bezeichnung "NÖ Krankenanstaltensprengel" (§ 61 Abs. 1 NÖ Krankenanstaltengesetz - NÖ KAG).

Die Gemeinden haben an den NÖ Krankenanstaltensprengel monatliche Beiträge zu leisten. Berechnungsgrundlage bilden dabei die Volkszahl und die Finanzkraft der Gemeinden. Steigerungen bei der Volkszahl und bei der Finanzkraft führen daher zu höheren Beitragsleistungen bei den Gemeinden.

Diese monatlichen Beiträge werden von den der Gemeinde gebührenden monatlichen Vorschüsse auf die Ertragsanteile an den gemeinschaftlichen Bundesabgaben einbehalten.

## Entwicklung der Sozialhilfeumlage



### Erläuterung:

Die Gemeinden haben jährlich einen Beitrag zu den vom Land zu tragenden Kosten der Sozialhilfe, die nicht durch Kostenbeitrags- und Ersatzleistungen oder durch sonstige für Zwecke der Sozialhilfe bestimmte Zuschüsse gedeckt sind, in der Höhe von 50 % an das Land zu entrichten (§ 44 NÖ Sozialhilfe-Ausführungsgesetz – NÖ SAG).

Die Leistungen für die Sozialhilfe-Umlage werden von der Landesregierung auf die einzelnen Gemeinden nach ihrer Finanzkraft (Finanzkraft für die Umlagenberechnung) aufgeteilt.

Diese monatlichen Beiträge werden von den der Gemeinde gebührenden monatlichen Vorschüssen auf die Ertragsanteile an den gemeinschaftlichen Bundesabgaben einbehalten.

GR.-Beschluss





## **MARKTGEMEINDE BROMBERG**

Beilage zum 1. Nachtragsvoranschlag 2025

### **Abschrift der öffentlichen Kundmachung**

Der 1. Nachtragsvoranschlag 2025 liegt durch 2 Wochen in der Zeit von 13.03.2025 bis 27.03.2025 während der Amtsstunden zur öffentlichen Einsicht auf.

Während dieser Zeit können Stellungnahmen dazu im Gemeindeamt schriftlich eingebracht werden.

Die öffentliche Sitzung des Gemeinderates über den 1. Nachtragsvoranschlag findet am Donnerstag, 27.03.2025 um 19:00 Uhr im Gemeindeamt Bromberg statt.

Angeschlagen am: 13.03.2025

Abgenommen am: 28.03.2025



**MARKTGEMEINDE BROMBERG**

Beilage zum 1. Nachtragsvoranschlag 2025

## **GR.-Beschluss 1. Nachtragsvoranschlag 2025**

Abschrift der Einladungskurrende

Die Mitglieder des Gemeinderates werden zu der am Donnerstag, 27. März 2025 um 19:00 Uhr im Gemeindeamt Bromberg, stattfindenden

### **Sitzung**

eingeladen.

#### **Tagesordnung:**

Pkt. 4. 1. Nachtragsvoranschlag 2025

<u>Name und Wohnung</u>	<u>Tag der Verständigung</u>	<u>Unterschrift</u>
Vzbgm. Peter Haberl	Panoramaweg 15 21.03.2025	Haberl Peter e.h.
Sonja Pichler	Schloßberg 7 21.03.2025	Sonja Pichler e.h.
Thomas Fürst	Hofstätten 8 21.03.2025	Thomas Fürst e.h.
Josef Birnbauer	Dreibuchen 12 21.03.2025	Birnbauer Josef e.h.
Josef Dienbauer	Mühlriegel 3 21.03.2025	Dienbauer Josef e.h.
Gertrude Neumüller	Forst 3 21.03.2025	Gertrude Neumüller e.h.
Christian Kornfeld	Am Wald 8 21.03.2025	Christian Kornfeld e.h.
Lisa Hillebrand	Ödinggraben 5 21.03.2025	Lisa Hillebrand e.h.
Jürgen Haller	Dreibuchen 8 21.03.2025	Haller e.h.
Ing. Mag. Johann Langedger	Breitenbuch 15 21.03.2025	Langedger e.h.
Bernd Kögler	Am Brand 2 21.03.2025	Kögler e.h.
Mag.iur. Laura-Maria Haberl	Panoramaweg 4 21.03.2025	LM Haberl e.h.
Hubert Eisinger	Schlagerstraße 10 21.03.2025	Hubert Eisinger e.h.
Jürgen Höllwieser	Mühlriegel 2 21.03.2025	Jürgen Höllwieser e.h.
Roland Pöll	Ober-Schlatten 19 21.03.2025	Pöll Roland e.h.
Alexander Danninger	Michelbach 23 21.03.2025	Alexander Danninger e.h.
Johann Dorfner	Schlagerstraße 4 21.03.2025	Dorfner Johann e.h.
Birgit Scharmer	Michelbach 17 21.03.2025	Scharmer Birgit e.h.

Triftige Gründe für ein Fernbleiben von der Sitzung sind dem Bürgermeister unverzüglich bekanntzugeben.

Schrammel Josef e.h.  
Bürgermeister

Bromberg, am 21. März 2025

## Abschrift aus dem Sitzungsprotokoll

der Marktgemeinde Bromberg  
über die öffentliche Sitzung des Gemeinderates  
am Donnerstag, dem 27. März 2025 im Gemeindeamt Bromberg  
Beginn: 19:00 Uhr

Anwesend waren:

Vorsitzender: Bgm. Josef Schrammel

Mitglieder des Gemeinderates:

- |                                    |                           |
|------------------------------------|---------------------------|
| 1. Vzbgm. Peter Haberl             | 2. gf GR. Sonja Pichler   |
| 3. gf GR. Thomas Fürst             | 4. gf.GR. Josef Dienbauer |
| 5. gf. GR Gertrude Neumüller       | 6. gf.GR. Birgit Scharmer |
| 7. GR. Josef Birnbauer             | 8.                        |
| 9. GR. Lisa Hillebrand             | 10.                       |
| 11. GR. Ing. Mag. Johann Langegger | 12.                       |
| 13.                                | 14. GR. Hubert Eisinger   |
| 15. GR. Jürgen Höllwieser          | 16. GR Roland Pöll        |
| 17. Alexander Danninger            | 18. GR. Johann Dorfner    |

Entschuldigt abwesend waren:

- |                           |                                     |
|---------------------------|-------------------------------------|
| 1. GR. Christian Kornfeld | 2. GR. Jürgen Haller                |
| 3. GR. Bernd Kögler       | 4. GR. Mag. iur. Laura-Maria Haberl |
| 5.                        | 6.                                  |

## TAGESORDNUNG

Pkt. 4: 1. Nachtragsvoranschlag 2025

### Verlauf der Sitzung

Der vorliegende Entwurf des 1. Nachtragsvoranschlages 2025 wurde den im GR. vertretenen Fraktionen rechtzeitig zugestellt und ist in der Zeit vom 13.03.2025 bis 27.03.2025 zur allgem. Einsichtnahme aufgelegt. Es wurden keine schriftlichen Erinnerungen eingebracht.

Der Gesamtbetrag der Darlehen – gegliedert nach Vorhaben wurde dem Gemeinderat zu Kenntnis gebracht.

Auf Anfragen über das Zustandekommen einzelner Summen wird sofort Auskunft erteilt.

Hr. Bgm. beantragt den 1. Nachtragsvoranschlag 2025 inklusive Dienstpostenplan in der vorliegenden Fassung und den Gesamtdarlehensstand per 31.12.2025 in der Höhe von € 3.584.500,-- zu genehmigen.

**Beschluss: Der 1. Nachtragsvoranschlag 2025 in der vorliegenden Fassung, inklusive Dienstpostenplan und der Gesamtbetrag der Darlehen wird genehmigt.  
(offen und einstimmig)**

Dieses Sitzungsprotokoll wurde in der Sitzung am ..... genehmigt – abgeändert – nicht genehmigt.

\_\_\_\_\_  
(Bürgermeister)

\_\_\_\_\_  
(Schriftführer)

\_\_\_\_\_  
(Gemeinderat)

\_\_\_\_\_  
(Gemeinderat)

\_\_\_\_\_  
(Gemeinderat)

\_\_\_\_\_  
(Gemeinderat)



1. NVA Ergebnishaushalt Gesamt 1. Ebene (Anlage 1a)  
- interne Vergütungen enthalten



# 1. Nachtragsvoranschlag 2025

# NVA Ergebnishaushalt Gesamt 1. Ebene (Anlage 1a) - interne Vergütungen enthalten

Marktgemeinde Bromberg

MVAG	Mittelverwendungs- und -aufbringungsgruppen (1. Ebene)	VA 2025 inkl. NVA	VA 2025	1. NVA
211	Erträge aus der operativen Verwaltungstätigkeit	2 278 400,00	2 278 400,00	
212	Erträge aus Transfers	1 496 300,00	1 361 400,00	134 900,00
213	Finanzerträge	2 300,00	2 300,00	
21	<b>Summe Erträge</b>	<b>3 777 000,00</b>	<b>3 642 100,00</b>	<b>134 900,00</b>
221	Personalaufwand	559 300,00	559 300,00	
222	Sachaufwand	1 442 200,00	1 442 200,00	
223	Transferaufwand	1 137 100,00	1 137 100,00	
224	Finanzaufwand	133 600,00	133 600,00	
22	<b>Summe Aufwendungen</b>	<b>3 272 200,00</b>	<b>3 272 200,00</b>	<b>0,00</b>
SA0	<b>Saldo (0) Nettoergebnis (21 - 22)</b>	<b>504 800,00</b>	<b>369 900,00</b>	<b>134 900,00</b>
230	Entnahmen von Haushaltsrücklagen			
240	Zuweisungen an Haushaltsrücklagen			
SA01	<b>Saldo (01) Haushaltsrücklagen (230 - 240)</b>	<b>0,00</b>	<b>0,00</b>	<b>0,00</b>
SA00	<b>Saldo (00) Nettoergebnis nach Haushaltsrücklagen (Saldo 0 + Saldo 01)</b>	<b>504 800,00</b>	<b>369 900,00</b>	<b>134 900,00</b>



1. NVA Finanzierungshaushalt Gesamt 1. Ebene (Anlage 1b)  
- interne Vergütungen enthalten



# 1. Nachtragsvoranschlag 2025

Marktgemeinde Bromberg

# NVA Finanzierungshaushalt Gesamt 1. Ebene (Anlage 1b) - interne Vergütungen enthalten

MVAG	Mittelverwendungs- und -aufbringungsgruppen (1. Ebene)	VA 2025 inkl. NVA	VA 2025	1. NVA
<b>OPERATIVE GEBARUNG</b>				
311	Einzahlungen aus operativer Verwaltungstätigkeit	2 155 200,00	2 155 200,00	
312	Einzahlungen aus Transfers	1 327 400,00	1 192 500,00	134 900,00
313	Einzahlungen aus Finanzerträgen	1 700,00	1 700,00	
<b>31</b>	<b>Summe Einzahlungen operative Gebarung</b>	<b>3 484 300,00</b>	<b>3 349 400,00</b>	<b>134 900,00</b>
321	Auszahlungen aus Personalaufwand	551 600,00	551 600,00	
322	Auszahlungen aus Sachaufwand	725 200,00	725 200,00	
323	Auszahlungen aus Transfers	1 057 700,00	1 057 700,00	
324	Auszahlungen aus Finanzaufwand	133 600,00	133 600,00	
<b>32</b>	<b>Summe Auszahlungen operative Gebarung</b>	<b>2 468 100,00</b>	<b>2 468 100,00</b>	<b>0,00</b>
<b>SA1</b>	<b>Saldo (1) Geldfluss aus der operativen Gebarung (31 – 32)</b>	<b>1 016 200,00</b>	<b>881 300,00</b>	<b>134 900,00</b>
<b>INVESTIVE GEBARUNG</b>				
331	Einzahlungen aus der Investitionstätigkeit	114 000,00	114 000,00	
332	Einzahlungen aus der Rückzahlung von Darlehen sowie gewährten Vorschüssen			
333	Einzahlungen aus Kapitaltransfers	1 404 200,00	1 596 600,00	-192 400,00
<b>33</b>	<b>Summe Einzahlungen investive Gebarung</b>	<b>1 518 200,00</b>	<b>1 710 600,00</b>	<b>-192 400,00</b>
341	Auszahlungen aus der Investitionstätigkeit	2 798 900,00	2 635 500,00	163 400,00
342	Auszahlungen aus der Gewährung von Darlehen sowie gewährten Vorschüssen		27 500,00	-27 500,00
343	Auszahlungen aus Kapitaltransfers	79 400,00	79 400,00	
<b>34</b>	<b>Summe Auszahlungen investive Gebarung</b>	<b>2 878 300,00</b>	<b>2 742 400,00</b>	<b>135 900,00</b>
<b>SA2</b>	<b>Saldo (2) Geldfluss aus der investiven Gebarung (33 – 34)</b>	<b>-1 360 100,00</b>	<b>-1 031 800,00</b>	<b>-328 300,00</b>
<b>SA3</b>	<b>Saldo (3) Nettofinanzierungssaldo (Saldo 1 + Saldo 2)</b>	<b>-343 900,00</b>	<b>-150 500,00</b>	<b>-193 400,00</b>

MVAG	Mittelverwendungs- und -aufbringungsgruppen (1. Ebene)	VA 2025 inkl. NVA	VA 2025	1. NVA
<b>FINANZIERUNGSTÄTIGKEIT</b>				
351	Einzahlungen aus der Aufnahme von Finanzschulden	544 400,00	505 500,00	38 900,00
353	Einzahlungen infolge eines Kapitaltausches bei derivativen Finanzinstrumenten mit Grundgeschäft			
355	Einzahlungen aus dem Abgang von Finanzinstrumenten			
<b>35</b>	<b>Summe Einzahlungen aus der Finanzierungstätigkeit</b>	<b>544 400,00</b>	<b>505 500,00</b>	<b>38 900,00</b>
361	Auszahlungen aus der Tilgung von Finanzschulden	188 500,00	171 200,00	17 300,00
363	Auszahlungen infolge eines Kapitaltausches bei derivativen Finanzinstrumenten mit Grundgeschäft			
365	Auszahlungen für den Erwerb von Finanzinstrumenten			
<b>36</b>	<b>Summe Auszahlungen aus der Finanzierungstätigkeit</b>	<b>188 500,00</b>	<b>171 200,00</b>	<b>17 300,00</b>
<b>SA4</b>	<b>Saldo (4) Geldfluss aus der Finanzierungstätigkeit (35 – 36)</b>	<b>355 900,00</b>	<b>334 300,00</b>	<b>21 600,00</b>
<b>SA5</b>	<b>Saldo (5) Geldfluss aus der voranschlagswirksamen Gebarung (Saldo 3 + Saldo 4)</b>	<b>12 000,00</b>	<b>183 800,00</b>	<b>-171 800,00</b>

1. NVA Ergebnishaushalt Gesamt 1. und 2. Ebene (Anlage 1a)  
- interne Vergütungen enthalten



# 1. Nachtragsvoranschlag 2025

# NVA Ergebnishaushalt Gesamt 1. und 2. Ebene (Anlage 1a) - interne Vergütungen enthalten

Marktgemeinde Bromberg

MVAG	Mittelverwendungs- und aufbringungsgruppen (1. und 2. Ebene)	VA 2025 inkl. NVA	VA 2025	1. NVA
<b>211</b>	<b>Erträge aus der operativen Verwaltungstätigkeit</b>	<b>2 278 400,00</b>	<b>2 278 400,00</b>	<b>0,00</b>
2111	Erträge aus eigenen Abgaben	365 400,00	365 400,00	
2112	Erträge aus Ertragsanteilen	1 158 000,00	1 158 000,00	
2113	Erträge aus Gebühren	459 900,00	459 900,00	
2114	Erträge aus Leistungen	86 300,00	86 300,00	
2115	Erträge aus Besitz und wirtschaftlicher Tätigkeit	28 800,00	28 800,00	
2116	Erträge aus Veräußerung und sonstige Erträge	180 000,00	180 000,00	
2117	Nicht finanzierungswirksame operative Erträge			
<b>212</b>	<b>Erträge aus Transfers</b>	<b>1 496 300,00</b>	<b>1 361 400,00</b>	<b>134 900,00</b>
2121	Transferertrag von Trägern des öffentlichen Rechts	1 326 400,00	1 191 500,00	134 900,00
2122	Transferertrag von Beteiligungen			
2123	Transferertrag von Unternehmen (mit Finanzunternehmen)			
2124	Transferertrag von Haushalten und Organisationen ohne Erwerbscharakter	1 000,00	1 000,00	
2125	Transferertrag vom Ausland			
2126	Investitions- und Tilgungszuschüsse zwischen Unternehmungen und Betrieben der Gebietskörperschaft und der Gebietskörperschaft			
2127	Nicht finanzierungswirksamer Transferertrag	168 900,00	168 900,00	
<b>213</b>	<b>Finanzerträge</b>	<b>2 300,00</b>	<b>2 300,00</b>	<b>0,00</b>
2131	Erträge aus Zinsen	1 700,00	1 700,00	
2132	Erträge aus Zinsen aus derivativen Finanzinstrumenten mit und ohne Grundgeschäft			
2133	Erträge aus Gewinnentnahmen von marktbestimmten Betrieben			
2134	Sonstige Finanzerträge			
2135	Erträge aus Dividenden/Gewinnausschüttungen			
2136	Sonstige nicht finanzierungswirksame Finanzerträge	600,00	600,00	
<b>21</b>	<b>Summe Erträge</b>	<b>3 777 000,00</b>	<b>3 642 100,00</b>	<b>134 900,00</b>
<b>221</b>	<b>Personalaufwand</b>	<b>559 300,00</b>	<b>559 300,00</b>	<b>0,00</b>
2211	Personalaufwand (Bezüge, Nebengebühren, Mehrleistungen)	438 500,00	438 500,00	
2212	Gesetzlicher und freiwilliger Sozialaufwand	113 100,00	113 100,00	
2213	Sonstiger Personalaufwand			
2214	Nicht finanzierungswirksamer Personalaufwand	7 700,00	7 700,00	
<b>222</b>	<b>Sachaufwand</b>	<b>1 442 200,00</b>	<b>1 442 200,00</b>	<b>0,00</b>
2221	Gebrauchs- und Verbrauchsgüter, Handelswaren	88 400,00	88 400,00	
2222	Verwaltungs- und Betriebsaufwand	162 300,00	162 300,00	
2223	Leasing- und Mietaufwand	19 200,00	19 200,00	
2224	Instandhaltung	87 600,00	87 600,00	
2225	Sonstiger Sachaufwand	376 900,00	376 900,00	
2226	Nicht finanzierungswirksamer Sachaufwand	707 800,00	707 800,00	

# 1. Nachtragsvoranschlag 2025

# NVA Ergebnishaushalt Gesamt 1. und 2. Ebene (Anlage 1a) - interne Vergütungen enthalten

Marktgemeinde Bromberg

MVAG	Mittelverwendungs- und aufbringungsgruppen (1. und 2. Ebene)	VA 2025 inkl. NVA	VA 2025	1. NVA
<b>223</b>	<b>Transferaufwand</b>	<b>1 137 100,00</b>	<b>1 137 100,00</b>	<b>0,00</b>
2231	Transferaufwand an Träger des öffentlichen Rechts	924 700,00	924 700,00	
2232	Transferaufwand an Beteiligungen			
2233	Transferaufwand an Unternehmen (mit Finanzunternehmen)	97 000,00	97 000,00	
2234	Transferaufwand an Haushalte und Organisationen ohne Erwerbscharakter	115 400,00	115 400,00	
2235	Transferaufwand an das Ausland			
2236	Investitions- und Tilgungszuschüsse zwischen Unternehmungen und Betrieben der Gebietskörperschaft und der Gebietskörperschaft			
2237	Nicht finanzierungswirksamer Transferaufwand			
<b>224</b>	<b>Finanzaufwand</b>	<b>133 600,00</b>	<b>133 600,00</b>	<b>0,00</b>
2241	Aufwendungen für Zinsen	130 300,00	130 300,00	
2242	Zinsen und sonstige Aufwendungen aus derivativen Finanzinstrumenten mit und ohne Grundgeschäft			
2243	Gewinnentnahmen von Unternehmungen und marktbestimmten Betrieben der Gebietskörperschaft (innerhalb der Gebietskörperschaft)			
2244	Sonstiger Finanzaufwand	3 300,00	3 300,00	
2245	Nicht finanzierungswirksamer Finanzaufwand			
<b>22</b>	<b>Summe Aufwendungen</b>	<b>3 272 200,00</b>	<b>3 272 200,00</b>	<b>0,00</b>
<b>SA0</b>	<b>Saldo (0) Nettoergebnis (21 - 22)</b>	<b>504 800,00</b>	<b>369 900,00</b>	<b>134 900,00</b>
<b>230</b>	<b>Entnahmen von Haushaltsrücklagen</b>	<b>0,00</b>	<b>0,00</b>	<b>0,00</b>
2301	Entnahmen von Haushaltsrücklagen			
<b>240</b>	<b>Zuweisungen an Haushaltsrücklagen</b>	<b>0,00</b>	<b>0,00</b>	<b>0,00</b>
2401	Zuweisungen an Haushaltsrücklagen			
<b>SA01</b>	<b>Saldo (01) Haushaltsrücklagen (230 - 240)</b>	<b>0,00</b>	<b>0,00</b>	<b>0,00</b>
<b>SA00</b>	<b>Saldo (00) Nettoergebnis nach Haushaltsrücklagen (Saldo 0 + Saldo 01)</b>	<b>504 800,00</b>	<b>369 900,00</b>	<b>134 900,00</b>

1. NVA Finanzierungshaushalt Gesamt 1. und 2. Ebene  
(Anlage 1b) - interne Vergütungen enthalten



# 1. Nachtragsvoranschlag 2025

Marktgemeinde Bromberg

# NVA Finanzierungshaushalt Gesamt 1. und 2. Ebene (Anlage 1b) - interne Vergütungen enthalten

MVAG	Mittelverwendungs- und aufbringungsgruppen (1. und 2. Ebene)	VA 2025 inkl. NVA	VA 2025	1. NVA
<b>311</b>	<b>Einzahlungen aus operativer Verwaltungstätigkeit</b>	<b>2 155 200,00</b>	<b>2 155 200,00</b>	<b>0,00</b>
3111	Einzahlungen aus eigenen Abgaben	365 400,00	365 400,00	
3112	Einzahlungen aus Ertragsanteilen	1 158 000,00	1 158 000,00	
3113	Einzahlungen aus Gebühren	459 900,00	459 900,00	
3114	Einzahlungen aus Leistungen	86 300,00	86 300,00	
3115	Einzahlungen aus Besitz und wirtschaftlicher Tätigkeit	28 800,00	28 800,00	
3116	Einzahlungen aus Veräußerung von geringwertigen Wirtschaftsgütern (GWG) und sonstige Einzahlungen	56 800,00	56 800,00	
<b>312</b>	<b>Einzahlungen aus Transfers</b>	<b>1 327 400,00</b>	<b>1 192 500,00</b>	<b>134 900,00</b>
3121	Transferzahlungen von Trägern des öffentlichen Rechts	1 326 400,00	1 191 500,00	134 900,00
3122	Transferzahlungen von Beteiligungen			
3123	Transferzahlungen von Unternehmen (inkl. Finanzunternehmen)			
3124	Transferzahlungen von Haushalten und Organisationen ohne Erwerbscharakter	1 000,00	1 000,00	
3125	Transferzahlungen vom Ausland			
3126	Investitions- und Tilgungszuschüsse zwischen Unternehmungen und Betrieben der Gebietskörperschaft und der Gebietskörperschaft			
<b>313</b>	<b>Einzahlungen aus Finanzerträgen</b>	<b>1 700,00</b>	<b>1 700,00</b>	<b>0,00</b>
3131	Einzahlungen aus Zinserträgen	1 700,00	1 700,00	
3132	Einzahlungen aus Zinsen aus derivativen Finanzinstrumenten mit und ohne Grundgeschäft			
3133	Einzahlungen aus Gewinnentnahmen von marktbestimmten Betrieben			
3134	Sonstige Einzahlungen aus Finanzerträgen			
3135	Einzahlungen aus Dividenden/Gewinnausschüttungen			
<b>31</b>	<b>Summe Einzahlungen operative Gebarung</b>	<b>3 484 300,00</b>	<b>3 349 400,00</b>	<b>134 900,00</b>
<b>321</b>	<b>Auszahlungen aus Personalaufwand</b>	<b>551 600,00</b>	<b>551 600,00</b>	<b>0,00</b>
3211	Auszahlungen für Personalaufwand (Bezüge, Nebengebühren, und Mehrleistungsvergütungen)	438 500,00	438 500,00	
3212	Auszahlungen für gesetzliche und freiwillige Sozialaufwendungen	113 100,00	113 100,00	
3213	Auszahlungen aus sonstigem Personalaufwand			
<b>322</b>	<b>Auszahlungen aus Sachaufwand</b>	<b>725 200,00</b>	<b>725 200,00</b>	<b>0,00</b>
3221	Auszahlungen für Gebrauchs- und Verbrauchsgüter, Handelswaren	88 400,00	88 400,00	
3222	Auszahlungen für Verwaltungs- und Betriebsaufwand	162 300,00	162 300,00	
3223	Auszahlungen für Leasing- und Mietaufwand	19 200,00	19 200,00	
3224	Auszahlungen für Instandhaltung	87 600,00	87 600,00	
3225	Sonstige Auszahlungen aus Sachaufwand	367 700,00	367 700,00	
3226	Auszahlungen aus der Inanspruchnahme von Haftungen			
<b>323</b>	<b>Auszahlungen aus Transfers</b>	<b>1 057 700,00</b>	<b>1 057 700,00</b>	<b>0,00</b>
3231	Transferzahlungen an Träger des öffentlichen Rechts	924 700,00	924 700,00	
3232	Transferzahlungen an Beteiligungen			

# 1. Nachtragsvoranschlag 2025

# NVA Finanzierungshaushalt Gesamt 1. und 2. Ebene (Anlage 1b) - interne Vergütungen enthalten

Marktgemeinde Bromberg

MVAG	Mittelverwendungs- und aufbringungsgruppen (1. und 2. Ebene)	VA 2025 inkl. NVA	VA 2025	1. NVA
3233	Transferzahlungen an Unternehmen (inkl. Finanzunternehmen)	96 200,00	96 200,00	
3234	Transferzahlungen an Haushalte und Organisationen ohne Erwerbscharakter	36 800,00	36 800,00	
3235	Transferzahlungen an das Ausland			
3236	Investitions- und Tilgungszuschüsse zwischen Unternehmungen und Betrieben der Gebietskörperschaft und der Gebietskörperschaft			
<b>324</b>	<b>Auszahlungen aus Finanzaufwand</b>	<b>133 600,00</b>	<b>133 600,00</b>	<b>0,00</b>
3241	Auszahlungen für Zinsen	130 300,00	130 300,00	
3242	Auszahlungen für Zinsen aus derivativen Finanzinstrumenten mit und ohne Grundgeschäft			
3243	Auszahlungen aus Gewinnentnahmen von marktbestimmten Betrieben			
3244	Sonstige Auszahlungen aus Finanzaufwendungen	3 300,00	3 300,00	
<b>32</b>	<b>Summe Auszahlungen operative Gebarung</b>	<b>2 468 100,00</b>	<b>2 468 100,00</b>	<b>0,00</b>
<b>SA1</b>	<b>Saldo (1) Geldfluss aus der operativen Gebarung (31 – 32)</b>	<b>1 016 200,00</b>	<b>881 300,00</b>	<b>134 900,00</b>
<b>331</b>	<b>Einzahlungen aus der Investitionstätigkeit</b>	<b>114 000,00</b>	<b>114 000,00</b>	<b>0,00</b>
3311	Einzahlungen aus der Veräußerung von immateriellem Vermögen			
3312	Einzahlungen aus der Veräußerung von Grundstücken und Grundstückeinrichtungen			
3313	Einzahlungen aus der Veräußerung von Gebäuden und Bauten			
3314	Einzahlungen aus der Veräußerung von technischen Anlagen, Fahrzeugen und Maschinen	114 000,00	114 000,00	
3315	Einzahlungen aus der Veräußerung von Amts-, Betriebs- und Geschäftsausstattung			
3316	Einzahlungen aus der Veräußerung von Kulturgütern			
3317	Einzahlungen aus der Veräußerung von Beteiligungen			
3318	Einzahlungen aus der Veräußerung von kofinanzierten Schutzbauten			
<b>332</b>	<b>Einzahlungen aus der Rückzahlung von Darlehen sowie gewährten Vorschüssen</b>	<b>0,00</b>	<b>0,00</b>	<b>0,00</b>
3321	Einzahlungen aus Darlehen an Träger des öffentlichen Rechts			
3322	Einzahlungen aus Darlehen an Beteiligungen			
3323	Einzahlungen aus Darlehen an Unternehmen und Haushalte			
3325	Einzahlungen aus Vorschüssen und Anzahlungen			
<b>333</b>	<b>Einzahlungen aus Kapitaltransfers</b>	<b>1 404 200,00</b>	<b>1 596 600,00</b>	<b>-192 400,00</b>
3331	Kapitaltransferzahlungen von Trägern des öffentlichen Rechts	1 395 300,00	1 587 700,00	-192 400,00
3332	Kapitaltransferzahlungen von Beteiligungen			
3333	Kapitaltransferzahlungen von Unternehmen			
3334	Kapitaltransferzahlungen von Haushalten und Organisationen ohne Erwerbscharakter	8 900,00	8 900,00	
3335	Kapitaltransferzahlungen vom Ausland			
<b>33</b>	<b>Summe Einzahlungen investive Gebarung</b>	<b>1 518 200,00</b>	<b>1 710 600,00</b>	<b>-192 400,00</b>
<b>341</b>	<b>Auszahlungen aus der Investitionstätigkeit</b>	<b>2 798 900,00</b>	<b>2 635 500,00</b>	<b>163 400,00</b>
3411	Auszahlungen für den Erwerb von immateriellem Vermögen	6 900,00	6 900,00	

# 1. Nachtragsvoranschlag 2025

# NVA Finanzierungshaushalt Gesamt 1. und 2. Ebene (Anlage 1b) - interne Vergütungen enthalten

Marktgemeinde Bromberg

MVAG	Mittelverwendungs- und aufbringungsgruppen (1. und 2. Ebene)	VA 2025 inkl. NVA	VA 2025	1. NVA
3412	Auszahlungen für den Erwerb von Grundstücken und Grundstückseinrichtungen	721 800,00	585 900,00	135 900,00
3413	Auszahlungen für den Erwerb von Gebäuden und Bauten	1 985 000,00	1 985 000,00	
3414	Auszahlungen für den Erwerb von technischen Anlagen, Fahrzeugen und Maschinen	23 600,00	23 600,00	
3415	Auszahlungen für den Erwerb von Amts-, Betriebs- und Geschäftsausstattung	34 100,00	34 100,00	
3416	Auszahlungen für den Erwerb von Kulturgütern			
3417	Auszahlungen für den Erwerb von Beteiligungen			
3418	Auszahlungen für den Erwerb von kofinanzierten Schutzbauten	27 500,00		27 500,00
<b>342</b>	<b>Auszahlungen aus der Gewährung von Darlehen sowie gewährten Vorschüssen</b>	<b>0,00</b>	<b>27 500,00</b>	<b>-27 500,00</b>
3421	Auszahlungen von Darlehen an Träger des öffentlichen Rechts			
3422	Auszahlungen von Darlehen an Beteiligungen			
3423	Auszahlungen von Darlehen an Unternehmen und Haushalte			
3425	Auszahlungen von Vorschüssen und Anzahlungen		27 500,00	-27 500,00
<b>343</b>	<b>Auszahlungen aus Kapitaltransfers</b>	<b>79 400,00</b>	<b>79 400,00</b>	<b>0,00</b>
3431	Kapitaltransferzahlungen an Träger des öffentlichen Rechts			
3432	Kapitaltransferzahlungen an Beteiligungen			
3433	Kapitaltransferzahlungen an Unternehmen (Finanzunternehmen)	800,00	800,00	
3434	Kapitaltransferzahlungen an Haushalte und Organisationen ohne Erwerbscharakter	78 600,00	78 600,00	
3435	Kapitaltransferzahlungen an das Ausland			
<b>34</b>	<b>Summe Auszahlungen investive Gebarung</b>	<b>2 878 300,00</b>	<b>2 742 400,00</b>	<b>135 900,00</b>
<b>SA2</b>	<b>Saldo (2) Geldfluss aus der investiven Gebarung (33 – 34)</b>	<b>-1 360 100,00</b>	<b>-1 031 800,00</b>	<b>-328 300,00</b>
<b>SA3</b>	<b>Saldo (3) Nettofinanzierungssaldo (Saldo 1 + Saldo 2)</b>	<b>-343 900,00</b>	<b>-150 500,00</b>	<b>-193 400,00</b>
<b>351</b>	<b>Einzahlungen aus der Aufnahme von Finanzschulden</b>	<b>544 400,00</b>	<b>505 500,00</b>	<b>38 900,00</b>
3511	Einzahlungen aus empfangenen Darlehen von öffentlichen Körperschaften und Rechtsträgern			
3512	Einzahlungen aus empfangenen Darlehen von Beteiligungen			
3513	Einzahlungen aus empfangenen Darlehen von Unternehmen und privaten Haushalten			
3514	Einzahlungen aus Finanzschulden (Finanzunternehmen)	544 400,00	505 500,00	38 900,00
3515	Einzahlungen aus Aufnahmen von Leasingverbindlichkeiten			
<b>353</b>	<b>Einzahlungen infolge eines Kapitaltausches bei derivativen Finanzinstrumenten mit Grundgeschäft</b>	<b>0,00</b>	<b>0,00</b>	<b>0,00</b>
3530	Einzahlungen infolge eines Kapitaltausches bei derivativen Finanzinstrumenten mit Grundgeschäft			
<b>355</b>	<b>Einzahlungen aus dem Abgang von Finanzinstrumenten</b>	<b>0,00</b>	<b>0,00</b>	<b>0,00</b>
3550	Einzahlungen aus dem Abgang von Finanzinstrumenten			
<b>35</b>	<b>Summe Einzahlungen aus der Finanzierungstätigkeit</b>	<b>544 400,00</b>	<b>505 500,00</b>	<b>38 900,00</b>

# 1. Nachtragsvoranschlag 2025

# NVA Finanzierungshaushalt Gesamt 1. und 2. Ebene (Anlage 1b) - interne Vergütungen enthalten

Marktgemeinde Bromberg

MVAG	Mittelverwendungs- und aufbringungsgruppen (1. und 2. Ebene)	VA 2025 inkl. NVA	VA 2025	1. NVA
<b>361</b>	<b>Auszahlungen aus der Tilgung von Finanzschulden</b>	<b>188 500,00</b>	<b>171 200,00</b>	<b>17 300,00</b>
3611	Auszahlungen aus empfangenen Darlehen von öffentlichen Körperschaften und Rechtsträgern	49 400,00	49 400,00	
3612	Auszahlungen aus empfangenen Darlehen von Beteiligungen			
3613	Auszahlungen aus empfangenen Darlehen von Unternehmen und privaten Haushalten			
3614	Auszahlungen aus Finanzschulden	139 100,00	121 800,00	17 300,00
3615	Auszahlungen aus Rückzahlungen von Leasingverbindlichkeiten			
<b>363</b>	<b>Auszahlungen infolge eines Kapitaltausches bei derivativen Finanzinstrumenten mit Grundgeschäft</b>	<b>0,00</b>	<b>0,00</b>	<b>0,00</b>
3630	Auszahlungen infolge eines Kapitaltausches bei derivativen Finanzinstrumenten mit Grundgeschäft			
<b>365</b>	<b>Auszahlungen für den Erwerb von Finanzinstrumenten</b>	<b>0,00</b>	<b>0,00</b>	<b>0,00</b>
3650	Auszahlungen für den Erwerb von Finanzinstrumenten			
<b>36</b>	<b>Summe Auszahlungen aus der Finanzierungstätigkeit</b>	<b>188 500,00</b>	<b>171 200,00</b>	<b>17 300,00</b>
<b>SA4</b>	<b>Saldo (4) Geldfluss aus der Finanzierungstätigkeit (35 – 36)</b>	<b>355 900,00</b>	<b>334 300,00</b>	<b>21 600,00</b>
<b>SA5</b>	<b>Saldo (5) Geldfluss aus der voranschlagswirksamen Gebarung (Saldo 3 + Saldo 4)</b>	<b>12 000,00</b>	<b>183 800,00</b>	<b>-171 800,00</b>

1. NVA Ergebnishaushalt Bereichsbudget 1. und 2. Ebene  
(Anlage 1a)



**Vertretungskörper und allgemeine Verwaltung (Gruppe 0)**

MVAG	Mittelverwendungs- und -aufbringungsgruppen (1. und 2. Ebene)	VA 2025 inkl. NVA	VA 2025	1. NVA
<b>211</b>	<b>Erträge aus der operativen Verwaltungstätigkeit</b>	<b>44 400,00</b>	<b>44 400,00</b>	<b>0,00</b>
2111	Erträge aus eigenen Abgaben			
2112	Erträge aus Ertragsanteilen			
2113	Erträge aus Gebühren			
2114	Erträge aus Leistungen	15 600,00	15 600,00	
2115	Erträge aus Besitz und wirtschaftlicher Tätigkeit	28 200,00	28 200,00	
2116	Erträge aus Veräußerung und sonstige Erträge	600,00	600,00	
2117	Nicht finanzierungswirksame operative Erträge			
<b>212</b>	<b>Erträge aus Transfers</b>	<b>0,00</b>	<b>0,00</b>	<b>0,00</b>
2121	Transferertrag von Trägern des öffentlichen Rechts			
2122	Transferertrag von Beteiligungen			
2123	Transferertrag von Unternehmen (mit Finanzunternehmen)			
2124	Transferertrag von Haushalten und Organisationen ohne Erwerbscharakter			
2125	Transferertrag vom Ausland			
2126	Investitions- und Tilgungszuschüsse zwischen Unternehmungen und Betrieben der Gebietskörperschaft und der Gebietskörperschaft			
2127	Nicht finanzierungswirksamer Transferertrag			
<b>213</b>	<b>Finanzerträge</b>	<b>0,00</b>	<b>0,00</b>	<b>0,00</b>
2131	Erträge aus Zinsen			
2132	Erträge aus Zinsen aus derivativen Finanzinstrumenten mit und ohne Grundgeschäft			
2133	Erträge aus Gewinnentnahmen von marktbestimmten Betrieben			
2134	Sonstige Finanzerträge			
2135	Erträge aus Dividenden/Gewinnausschüttungen			
2136	Sonstige nicht finanzierungswirksame Finanzerträge			
<b>21</b>	<b>Summe Erträge</b>	<b>44 400,00</b>	<b>44 400,00</b>	<b>0,00</b>
<b>221</b>	<b>Personalaufwand</b>	<b>204 600,00</b>	<b>204 600,00</b>	<b>0,00</b>
2211	Personalaufwand (Bezüge, Nebengebühren, Mehrleistungen)	152 900,00	152 900,00	
2212	Gesetzlicher und freiwilliger Sozialaufwand	46 800,00	46 800,00	
2213	Sonstiger Personalaufwand			
2214	Nicht finanzierungswirksamer Personalaufwand	4 900,00	4 900,00	
<b>222</b>	<b>Sachaufwand</b>	<b>231 600,00</b>	<b>231 600,00</b>	<b>0,00</b>
2221	Gebrauchs- und Verbrauchsgüter, Handelswaren	21 500,00	21 500,00	
2222	Verwaltungs- und Betriebsaufwand	15 800,00	15 800,00	

# 1. Nachtragsvoranschlag 2025

# NVA Ergebnishaushalt Bereichsbudget 1. und 2. Ebene (Anlage 1a)

Marktgemeinde Bromberg

## Vertretungskörper und allgemeine Verwaltung (Gruppe 0)

MVAG	Mittelverwendungs- und -aufbringungsgruppen (1. und 2. Ebene)	VA 2025 inkl. NVA	VA 2025	1. NVA
2223	Leasing- und Mietaufwand			
2224	Instandhaltung	2 600,00	2 600,00	
2225	Sonstiger Sachaufwand	174 600,00	174 600,00	
2226	Nicht finanzierungswirksamer Sachaufwand	17 100,00	17 100,00	
<b>223</b>	<b>Transferaufwand</b>	<b>39 600,00</b>	<b>39 600,00</b>	<b>0,00</b>
2231	Transferaufwand an Träger des öffentlichen Rechts	14 500,00	14 500,00	
2232	Transferaufwand an Beteiligungen			
2233	Transferaufwand an Unternehmen (mit Finanzunternehmen)			
2234	Transferaufwand an Haushalte und Organisationen ohne Erwerbscharakter	25 100,00	25 100,00	
2235	Transferaufwand an das Ausland			
2236	Investitions- und Tilgungszuschüsse zwischen Unternehmungen und Betrieben der Gebietskörperschaft und der Gebietskörperschaft			
2237	Nicht finanzierungswirksamer Transferaufwand			
<b>224</b>	<b>Finanzaufwand</b>	<b>1 600,00</b>	<b>1 600,00</b>	<b>0,00</b>
2241	Aufwendungen für Zinsen	1 600,00	1 600,00	
2242	Zinsen und sonstige Aufwendungen aus derivativen Finanzinstrumenten mit und ohne Grundgeschäft			
2243	Gewinnentnahmen von Unternehmungen und marktbestimmten Betrieben der Gebietskörperschaft (innerhalb der Gebietskörperschaft)			
2244	Sonstiger Finanzaufwand			
2245	Nicht finanzierungswirksamer Finanzaufwand			
<b>22</b>	<b>Summe Aufwendungen</b>	<b>477 400,00</b>	<b>477 400,00</b>	<b>0,00</b>
<b>SA0</b>	<b>Saldo (0) Nettoergebnis (21 - 22)</b>	<b>-433 000,00</b>	<b>-433 000,00</b>	<b>0,00</b>
<b>230</b>	<b>Entnahmen von Haushaltsrücklagen</b>	<b>0,00</b>	<b>0,00</b>	<b>0,00</b>
2301	Entnahmen von Haushaltsrücklagen			
<b>240</b>	<b>Zuweisungen an Haushaltsrücklagen</b>	<b>0,00</b>	<b>0,00</b>	<b>0,00</b>
2401	Zuweisungen an Haushaltsrücklagen			
<b>SA01</b>	<b>Saldo (01) Haushaltsrücklagen (230 - 240)</b>	<b>0,00</b>	<b>0,00</b>	<b>0,00</b>
<b>SA00</b>	<b>Saldo (00) Nettoergebnis nach Haushaltsrücklagen (Saldo 0 + Saldo 01)</b>	<b>-433 000,00</b>	<b>-433 000,00</b>	<b>0,00</b>

**Öffentliche Ordnung und Sicherheit (Gruppe 1)**

MVAG	Mittelverwendungs- und -aufbringungsgruppen (1. und 2. Ebene)	VA 2025 inkl. NVA	VA 2025	1. NVA
<b>211</b>	<b>Erträge aus der operativen Verwaltungstätigkeit</b>	<b>3 800,00</b>	<b>3 800,00</b>	<b>0,00</b>
2111	Erträge aus eigenen Abgaben			
2112	Erträge aus Ertragsanteilen			
2113	Erträge aus Gebühren			
2114	Erträge aus Leistungen	3 700,00	3 700,00	
2115	Erträge aus Besitz und wirtschaftlicher Tätigkeit			
2116	Erträge aus Veräußerung und sonstige Erträge	100,00	100,00	
2117	Nicht finanzierungswirksame operative Erträge			
<b>212</b>	<b>Erträge aus Transfers</b>	<b>501 200,00</b>	<b>501 200,00</b>	<b>0,00</b>
2121	Transferertrag von Trägern des öffentlichen Rechts	500 000,00	500 000,00	
2122	Transferertrag von Beteiligungen			
2123	Transferertrag von Unternehmen (mit Finanzunternehmen)			
2124	Transferertrag von Haushalten und Organisationen ohne Erwerbscharakter			
2125	Transferertrag vom Ausland			
2126	Investitions- und Tilgungszuschüsse zwischen Unternehmungen und Betrieben der Gebietskörperschaft und der Gebietskörperschaft			
2127	Nicht finanzierungswirksamer Transferertrag	1 200,00	1 200,00	
<b>213</b>	<b>Finanzerträge</b>	<b>0,00</b>	<b>0,00</b>	<b>0,00</b>
2131	Erträge aus Zinsen			
2132	Erträge aus Zinsen aus derivativen Finanzinstrumenten mit und ohne Grundgeschäft			
2133	Erträge aus Gewinnentnahmen von marktbestimmten Betrieben			
2134	Sonstige Finanzerträge			
2135	Erträge aus Dividenden/Gewinnausschüttungen			
2136	Sonstige nicht finanzierungswirksame Finanzerträge			
<b>21</b>	<b>Summe Erträge</b>	<b>505 000,00</b>	<b>505 000,00</b>	<b>0,00</b>
<b>221</b>	<b>Personalaufwand</b>	<b>0,00</b>	<b>0,00</b>	<b>0,00</b>
2211	Personalaufwand (Bezüge, Nebengebühren, Mehrleistungen)			
2212	Gesetzlicher und freiwilliger Sozialaufwand			
2213	Sonstiger Personalaufwand			
2214	Nicht finanzierungswirksamer Personalaufwand			
<b>222</b>	<b>Sachaufwand</b>	<b>24 200,00</b>	<b>24 200,00</b>	<b>0,00</b>
2221	Gebrauchs- und Verbrauchsgüter, Handelswaren			
2222	Verwaltungs- und Betriebsaufwand	5 500,00	5 500,00	

# 1. Nachtragsvoranschlag 2025

# NVA Ergebnishaushalt Bereichsbudget 1. und 2. Ebene (Anlage 1a)

Marktgemeinde Bromberg

## Öffentliche Ordnung und Sicherheit (Gruppe 1)

MVAG	Mittelverwendungs- und -aufbringungsgruppen (1. und 2. Ebene)	VA 2025 inkl. NVA	VA 2025	1. NVA
2223	Leasing- und Mietaufwand			
2224	Instandhaltung			
2225	Sonstiger Sachaufwand	1 900,00	1 900,00	
2226	Nicht finanzierungswirksamer Sachaufwand	16 800,00	16 800,00	
<b>223</b>	<b>Transferaufwand</b>	<b>9 500,00</b>	<b>9 500,00</b>	<b>0,00</b>
2231	Transferaufwand an Träger des öffentlichen Rechts	9 500,00	9 500,00	
2232	Transferaufwand an Beteiligungen			
2233	Transferaufwand an Unternehmen (mit Finanzunternehmen)			
2234	Transferaufwand an Haushalte und Organisationen ohne Erwerbscharakter			
2235	Transferaufwand an das Ausland			
2236	Investitions- und Tilgungszuschüsse zwischen Unternehmungen und Betrieben der Gebietskörperschaft und der Gebietskörperschaft			
2237	Nicht finanzierungswirksamer Transferaufwand			
<b>224</b>	<b>Finanzaufwand</b>	<b>0,00</b>	<b>0,00</b>	<b>0,00</b>
2241	Aufwendungen für Zinsen			
2242	Zinsen und sonstige Aufwendungen aus derivativen Finanzinstrumenten mit und ohne Grundgeschäft			
2243	Gewinnentnahmen von Unternehmungen und marktbestimmten Betrieben der Gebietskörperschaft (innerhalb der Gebietskörperschaft)			
2244	Sonstiger Finanzaufwand			
2245	Nicht finanzierungswirksamer Finanzaufwand			
<b>22</b>	<b>Summe Aufwendungen</b>	<b>33 700,00</b>	<b>33 700,00</b>	<b>0,00</b>
<b>SA0</b>	<b>Saldo (0) Nettoergebnis (21 - 22)</b>	<b>471 300,00</b>	<b>471 300,00</b>	<b>0,00</b>
<b>230</b>	<b>Entnahmen von Haushaltsrücklagen</b>	<b>0,00</b>	<b>0,00</b>	<b>0,00</b>
2301	Entnahmen von Haushaltsrücklagen			
<b>240</b>	<b>Zuweisungen an Haushaltsrücklagen</b>	<b>0,00</b>	<b>0,00</b>	<b>0,00</b>
2401	Zuweisungen an Haushaltsrücklagen			
<b>SA01</b>	<b>Saldo (01) Haushaltsrücklagen (230 - 240)</b>	<b>0,00</b>	<b>0,00</b>	<b>0,00</b>
<b>SA00</b>	<b>Saldo (00) Nettoergebnis nach Haushaltsrücklagen (Saldo 0 + Saldo 01)</b>	<b>471 300,00</b>	<b>471 300,00</b>	<b>0,00</b>

**Unterricht, Erziehung, Sport und Wissenschaft (Gruppe 2)**

<b>MVAG</b>	<b>Mittelverwendungs- und -aufbringungsgruppen (1. und 2. Ebene)</b>	<b>VA 2025 inkl. NVA</b>	<b>VA 2025</b>	<b>1. NVA</b>
<b>211</b>	<b>Erträge aus der operativen Verwaltungstätigkeit</b>	<b>22 300,00</b>	<b>22 300,00</b>	<b>0,00</b>
2111	Erträge aus eigenen Abgaben			
2112	Erträge aus Ertragsanteilen			
2113	Erträge aus Gebühren			
2114	Erträge aus Leistungen	20 600,00	20 600,00	
2115	Erträge aus Besitz und wirtschaftlicher Tätigkeit			
2116	Erträge aus Veräußerung und sonstige Erträge	1 700,00	1 700,00	
2117	Nicht finanzierungswirksame operative Erträge			
<b>212</b>	<b>Erträge aus Transfers</b>	<b>37 400,00</b>	<b>37 400,00</b>	<b>0,00</b>
2121	Transferertrag von Trägern des öffentlichen Rechts	33 200,00	33 200,00	
2122	Transferertrag von Beteiligungen			
2123	Transferertrag von Unternehmen (mit Finanzunternehmen)			
2124	Transferertrag von Haushalten und Organisationen ohne Erwerbscharakter			
2125	Transferertrag vom Ausland			
2126	Investitions- und Tilgungszuschüsse zwischen Unternehmungen und Betrieben der Gebietskörperschaft und der Gebietskörperschaft			
2127	Nicht finanzierungswirksamer Transferertrag	4 200,00	4 200,00	
<b>213</b>	<b>Finanzerträge</b>	<b>0,00</b>	<b>0,00</b>	<b>0,00</b>
2131	Erträge aus Zinsen			
2132	Erträge aus Zinsen aus derivativen Finanzinstrumenten mit und ohne Grundgeschäft			
2133	Erträge aus Gewinnentnahmen von marktbestimmten Betrieben			
2134	Sonstige Finanzerträge			
2135	Erträge aus Dividenden/Gewinnausschüttungen			
2136	Sonstige nicht finanzierungswirksame Finanzerträge			
<b>21</b>	<b>Summe Erträge</b>	<b>59 700,00</b>	<b>59 700,00</b>	<b>0,00</b>
<b>221</b>	<b>Personalaufwand</b>	<b>173 100,00</b>	<b>173 100,00</b>	<b>0,00</b>
2211	Personalaufwand (Bezüge, Nebengebühren, Mehrleistungen)	137 300,00	137 300,00	
2212	Gesetzlicher und freiwilliger Sozialaufwand	35 000,00	35 000,00	
2213	Sonstiger Personalaufwand			
2214	Nicht finanzierungswirksamer Personalaufwand	800,00	800,00	
<b>222</b>	<b>Sachaufwand</b>	<b>96 600,00</b>	<b>96 600,00</b>	<b>0,00</b>
2221	Gebrauchs- und Verbrauchsgüter, Handelswaren	32 800,00	32 800,00	
2222	Verwaltungs- und Betriebsaufwand	11 500,00	11 500,00	

# 1. Nachtragsvoranschlag 2025

# NVA Ergebnishaushalt Bereichsbudget 1. und 2. Ebene (Anlage 1a)

Marktgemeinde Bromberg

## Unterricht, Erziehung, Sport und Wissenschaft (Gruppe 2)

MVAG	Mittelverwendungs- und -aufbringungsgruppen (1. und 2. Ebene)	VA 2025 inkl. NVA	VA 2025	1. NVA
2223	Leasing- und Mietaufwand			
2224	Instandhaltung	10 200,00	10 200,00	
2225	Sonstiger Sachaufwand	8 000,00	8 000,00	
2226	Nicht finanzierungswirksamer Sachaufwand	34 100,00	34 100,00	
<b>223</b>	<b>Transferaufwand</b>	<b>157 400,00</b>	<b>157 400,00</b>	<b>0,00</b>
2231	Transferaufwand an Träger des öffentlichen Rechts	147 100,00	147 100,00	
2232	Transferaufwand an Beteiligungen			
2233	Transferaufwand an Unternehmen (mit Finanzunternehmen)			
2234	Transferaufwand an Haushalte und Organisationen ohne Erwerbscharakter	10 300,00	10 300,00	
2235	Transferaufwand an das Ausland			
2236	Investitions- und Tilgungszuschüsse zwischen Unternehmungen und Betrieben der Gebietskörperschaft und der Gebietskörperschaft			
2237	Nicht finanzierungswirksamer Transferaufwand			
<b>224</b>	<b>Finanzaufwand</b>	<b>4 100,00</b>	<b>4 100,00</b>	<b>0,00</b>
2241	Aufwendungen für Zinsen	4 100,00	4 100,00	
2242	Zinsen und sonstige Aufwendungen aus derivativen Finanzinstrumenten mit und ohne Grundgeschäft			
2243	Gewinnentnahmen von Unternehmungen und marktbestimmten Betrieben der Gebietskörperschaft (innerhalb der Gebietskörperschaft)			
2244	Sonstiger Finanzaufwand			
2245	Nicht finanzierungswirksamer Finanzaufwand			
<b>22</b>	<b>Summe Aufwendungen</b>	<b>431 200,00</b>	<b>431 200,00</b>	<b>0,00</b>
<b>SA0</b>	<b>Saldo (0) Nettoergebnis (21 - 22)</b>	<b>-371 500,00</b>	<b>-371 500,00</b>	<b>0,00</b>
<b>230</b>	<b>Entnahmen von Haushaltsrücklagen</b>	<b>0,00</b>	<b>0,00</b>	<b>0,00</b>
2301	Entnahmen von Haushaltsrücklagen			
<b>240</b>	<b>Zuweisungen an Haushaltsrücklagen</b>	<b>0,00</b>	<b>0,00</b>	<b>0,00</b>
2401	Zuweisungen an Haushaltsrücklagen			
<b>SA01</b>	<b>Saldo (01) Haushaltsrücklagen (230 - 240)</b>	<b>0,00</b>	<b>0,00</b>	<b>0,00</b>
<b>SA00</b>	<b>Saldo (00) Nettoergebnis nach Haushaltsrücklagen (Saldo 0 + Saldo 01)</b>	<b>-371 500,00</b>	<b>-371 500,00</b>	<b>0,00</b>

**Kunst, Kultur und Kultus (Gruppe 3)**

MVAG	Mittelverwendungs- und -aufbringungsgruppen (1. und 2. Ebene)	VA 2025 inkl. NVA	VA 2025	1. NVA
<b>211</b>	<b>Erträge aus der operativen Verwaltungstätigkeit</b>	<b>0,00</b>	<b>0,00</b>	<b>0,00</b>
2111	Erträge aus eigenen Abgaben			
2112	Erträge aus Ertragsanteilen			
2113	Erträge aus Gebühren			
2114	Erträge aus Leistungen			
2115	Erträge aus Besitz und wirtschaftlicher Tätigkeit			
2116	Erträge aus Veräußerung und sonstige Erträge			
2117	Nicht finanzierungswirksame operative Erträge			
<b>212</b>	<b>Erträge aus Transfers</b>	<b>0,00</b>	<b>0,00</b>	<b>0,00</b>
2121	Transferertrag von Trägern des öffentlichen Rechts			
2122	Transferertrag von Beteiligungen			
2123	Transferertrag von Unternehmen (mit Finanzunternehmen)			
2124	Transferertrag von Haushalten und Organisationen ohne Erwerbscharakter			
2125	Transferertrag vom Ausland			
2126	Investitions- und Tilgungszuschüsse zwischen Unternehmungen und Betrieben der Gebietskörperschaft und der Gebietskörperschaft			
2127	Nicht finanzierungswirksamer Transferertrag			
<b>213</b>	<b>Finanzerträge</b>	<b>0,00</b>	<b>0,00</b>	<b>0,00</b>
2131	Erträge aus Zinsen			
2132	Erträge aus Zinsen aus derivativen Finanzinstrumenten mit und ohne Grundgeschäft			
2133	Erträge aus Gewinnentnahmen von marktbestimmten Betrieben			
2134	Sonstige Finanzerträge			
2135	Erträge aus Dividenden/Gewinnausschüttungen			
2136	Sonstige nicht finanzierungswirksame Finanzerträge			
<b>21</b>	<b>Summe Erträge</b>	<b>0,00</b>	<b>0,00</b>	<b>0,00</b>
<b>221</b>	<b>Personalaufwand</b>	<b>0,00</b>	<b>0,00</b>	<b>0,00</b>
2211	Personalaufwand (Bezüge, Nebengebühren, Mehrleistungen)			
2212	Gesetzlicher und freiwilliger Sozialaufwand			
2213	Sonstiger Personalaufwand			
2214	Nicht finanzierungswirksamer Personalaufwand			
<b>222</b>	<b>Sachaufwand</b>	<b>7 900,00</b>	<b>7 900,00</b>	<b>0,00</b>
2221	Gebrauchs- und Verbrauchsgüter, Handelswaren			
2222	Verwaltungs- und Betriebsaufwand	1 200,00	1 200,00	

# 1. Nachtragsvoranschlag 2025

# NVA Ergebnishaushalt Bereichsbudget 1. und 2. Ebene (Anlage 1a)

Marktgemeinde Bromberg

## Kunst, Kultur und Kultus (Gruppe 3)

MVAG	Mittelverwendungs- und -aufbringungsgruppen (1. und 2. Ebene)	VA 2025 inkl. NVA	VA 2025	1. NVA
2223	Leasing- und Mietaufwand			
2224	Instandhaltung			
2225	Sonstiger Sachaufwand	5 800,00	5 800,00	
2226	Nicht finanzierungswirksamer Sachaufwand	900,00	900,00	
<b>223</b>	<b>Transferaufwand</b>	<b>85 000,00</b>	<b>85 000,00</b>	<b>0,00</b>
2231	Transferaufwand an Träger des öffentlichen Rechts	84 000,00	84 000,00	
2232	Transferaufwand an Beteiligungen			
2233	Transferaufwand an Unternehmen (mit Finanzunternehmen)			
2234	Transferaufwand an Haushalte und Organisationen ohne Erwerbscharakter	1 000,00	1 000,00	
2235	Transferaufwand an das Ausland			
2236	Investitions- und Tilgungszuschüsse zwischen Unternehmungen und Betrieben der Gebietskörperschaft und der Gebietskörperschaft			
2237	Nicht finanzierungswirksamer Transferaufwand			
<b>224</b>	<b>Finanzaufwand</b>	<b>0,00</b>	<b>0,00</b>	<b>0,00</b>
2241	Aufwendungen für Zinsen			
2242	Zinsen und sonstige Aufwendungen aus derivativen Finanzinstrumenten mit und ohne Grundgeschäft			
2243	Gewinnentnahmen von Unternehmungen und marktbestimmten Betrieben der Gebietskörperschaft (innerhalb der Gebietskörperschaft)			
2244	Sonstiger Finanzaufwand			
2245	Nicht finanzierungswirksamer Finanzaufwand			
<b>22</b>	<b>Summe Aufwendungen</b>	<b>92 900,00</b>	<b>92 900,00</b>	<b>0,00</b>
<b>SA0</b>	<b>Saldo (0) Nettoergebnis (21 - 22)</b>	<b>-92 900,00</b>	<b>-92 900,00</b>	<b>0,00</b>
<b>230</b>	<b>Entnahmen von Haushaltsrücklagen</b>	<b>0,00</b>	<b>0,00</b>	<b>0,00</b>
2301	Entnahmen von Haushaltsrücklagen			
<b>240</b>	<b>Zuweisungen an Haushaltsrücklagen</b>	<b>0,00</b>	<b>0,00</b>	<b>0,00</b>
2401	Zuweisungen an Haushaltsrücklagen			
<b>SA01</b>	<b>Saldo (01) Haushaltsrücklagen (230 - 240)</b>	<b>0,00</b>	<b>0,00</b>	<b>0,00</b>
<b>SA00</b>	<b>Saldo (00) Nettoergebnis nach Haushaltsrücklagen (Saldo 0 + Saldo 01)</b>	<b>-92 900,00</b>	<b>-92 900,00</b>	<b>0,00</b>

**Soziale Wohlfahrt und Wohnbauförderung (Gruppe 4)**

MVAG	Mittelverwendungs- und -aufbringungsgruppen (1. und 2. Ebene)	VA 2025 inkl. NVA	VA 2025	1. NVA
<b>211</b>	<b>Erträge aus der operativen Verwaltungstätigkeit</b>	<b>0,00</b>	<b>0,00</b>	<b>0,00</b>
2111	Erträge aus eigenen Abgaben			
2112	Erträge aus Ertragsanteilen			
2113	Erträge aus Gebühren			
2114	Erträge aus Leistungen			
2115	Erträge aus Besitz und wirtschaftlicher Tätigkeit			
2116	Erträge aus Veräußerung und sonstige Erträge			
2117	Nicht finanzierungswirksame operative Erträge			
<b>212</b>	<b>Erträge aus Transfers</b>	<b>0,00</b>	<b>0,00</b>	<b>0,00</b>
2121	Transferertrag von Trägern des öffentlichen Rechts			
2122	Transferertrag von Beteiligungen			
2123	Transferertrag von Unternehmen (mit Finanzunternehmen)			
2124	Transferertrag von Haushalten und Organisationen ohne Erwerbscharakter			
2125	Transferertrag vom Ausland			
2126	Investitions- und Tilgungszuschüsse zwischen Unternehmungen und Betrieben der Gebietskörperschaft und der Gebietskörperschaft			
2127	Nicht finanzierungswirksamer Transferertrag			
<b>213</b>	<b>Finanzerträge</b>	<b>0,00</b>	<b>0,00</b>	<b>0,00</b>
2131	Erträge aus Zinsen			
2132	Erträge aus Zinsen aus derivativen Finanzinstrumenten mit und ohne Grundgeschäft			
2133	Erträge aus Gewinnentnahmen von marktbestimmten Betrieben			
2134	Sonstige Finanzerträge			
2135	Erträge aus Dividenden/Gewinnausschüttungen			
2136	Sonstige nicht finanzierungswirksame Finanzerträge			
<b>21</b>	<b>Summe Erträge</b>	<b>0,00</b>	<b>0,00</b>	<b>0,00</b>
<b>221</b>	<b>Personalaufwand</b>	<b>0,00</b>	<b>0,00</b>	<b>0,00</b>
2211	Personalaufwand (Bezüge, Nebengebühren, Mehrleistungen)			
2212	Gesetzlicher und freiwilliger Sozialaufwand			
2213	Sonstiger Personalaufwand			
2214	Nicht finanzierungswirksamer Personalaufwand			
<b>222</b>	<b>Sachaufwand</b>	<b>1 500,00</b>	<b>1 500,00</b>	<b>0,00</b>
2221	Gebrauchs- und Verbrauchsgüter, Handelswaren	1 500,00	1 500,00	
2222	Verwaltungs- und Betriebsaufwand			

# 1. Nachtragsvoranschlag 2025

# NVA Ergebnishaushalt Bereichsbudget 1. und 2. Ebene (Anlage 1a)

Marktgemeinde Bromberg

## Soziale Wohlfahrt und Wohnbauförderung (Gruppe 4)

MVAG	Mittelverwendungs- und -aufbringungsgruppen (1. und 2. Ebene)	VA 2025 inkl. NVA	VA 2025	1. NVA
2223	Leasing- und Mietaufwand			
2224	Instandhaltung			
2225	Sonstiger Sachaufwand			
2226	Nicht finanzierungswirksamer Sachaufwand			
<b>223</b>	<b>Transferaufwand</b>	<b>270 700,00</b>	<b>270 700,00</b>	<b>0,00</b>
2231	Transferaufwand an Träger des öffentlichen Rechts	270 200,00	270 200,00	
2232	Transferaufwand an Beteiligungen			
2233	Transferaufwand an Unternehmen (mit Finanzunternehmen)			
2234	Transferaufwand an Haushalte und Organisationen ohne Erwerbscharakter	500,00	500,00	
2235	Transferaufwand an das Ausland			
2236	Investitions- und Tilgungszuschüsse zwischen Unternehmungen und Betrieben der Gebietskörperschaft und der Gebietskörperschaft			
2237	Nicht finanzierungswirksamer Transferaufwand			
<b>224</b>	<b>Finanzaufwand</b>	<b>0,00</b>	<b>0,00</b>	<b>0,00</b>
2241	Aufwendungen für Zinsen			
2242	Zinsen und sonstige Aufwendungen aus derivativen Finanzinstrumenten mit und ohne Grundgeschäft			
2243	Gewinnentnahmen von Unternehmungen und marktbestimmten Betrieben der Gebietskörperschaft (innerhalb der Gebietskörperschaft)			
2244	Sonstiger Finanzaufwand			
2245	Nicht finanzierungswirksamer Finanzaufwand			
<b>22</b>	<b>Summe Aufwendungen</b>	<b>272 200,00</b>	<b>272 200,00</b>	<b>0,00</b>
<b>SA0</b>	<b>Saldo (0) Nettoergebnis (21 - 22)</b>	<b>-272 200,00</b>	<b>-272 200,00</b>	<b>0,00</b>
<b>230</b>	<b>Entnahmen von Haushaltsrücklagen</b>	<b>0,00</b>	<b>0,00</b>	<b>0,00</b>
2301	Entnahmen von Haushaltsrücklagen			
<b>240</b>	<b>Zuweisungen an Haushaltsrücklagen</b>	<b>0,00</b>	<b>0,00</b>	<b>0,00</b>
2401	Zuweisungen an Haushaltsrücklagen			
<b>SA01</b>	<b>Saldo (01) Haushaltsrücklagen (230 - 240)</b>	<b>0,00</b>	<b>0,00</b>	<b>0,00</b>
<b>SA00</b>	<b>Saldo (00) Nettoergebnis nach Haushaltsrücklagen (Saldo 0 + Saldo 01)</b>	<b>-272 200,00</b>	<b>-272 200,00</b>	<b>0,00</b>

**Gesundheit (Gruppe 5)**

MVAG	Mittelverwendungs- und -aufbringungsgruppen (1. und 2. Ebene)	VA 2025 inkl. NVA	VA 2025	1. NVA
<b>211</b>	<b>Erträge aus der operativen Verwaltungstätigkeit</b>	<b>1 200,00</b>	<b>1 200,00</b>	<b>0,00</b>
2111	Erträge aus eigenen Abgaben			
2112	Erträge aus Ertragsanteilen			
2113	Erträge aus Gebühren			
2114	Erträge aus Leistungen			
2115	Erträge aus Besitz und wirtschaftlicher Tätigkeit			
2116	Erträge aus Veräußerung und sonstige Erträge	1 200,00	1 200,00	
2117	Nicht finanzierungswirksame operative Erträge			
<b>212</b>	<b>Erträge aus Transfers</b>	<b>0,00</b>	<b>0,00</b>	<b>0,00</b>
2121	Transferertrag von Trägern des öffentlichen Rechts			
2122	Transferertrag von Beteiligungen			
2123	Transferertrag von Unternehmen (mit Finanzunternehmen)			
2124	Transferertrag von Haushalten und Organisationen ohne Erwerbscharakter			
2125	Transferertrag vom Ausland			
2126	Investitions- und Tilgungszuschüsse zwischen Unternehmungen und Betrieben der Gebietskörperschaft und der Gebietskörperschaft			
2127	Nicht finanzierungswirksamer Transferertrag			
<b>213</b>	<b>Finanzerträge</b>	<b>0,00</b>	<b>0,00</b>	<b>0,00</b>
2131	Erträge aus Zinsen			
2132	Erträge aus Zinsen aus derivativen Finanzinstrumenten mit und ohne Grundgeschäft			
2133	Erträge aus Gewinnentnahmen von marktbestimmten Betrieben			
2134	Sonstige Finanzerträge			
2135	Erträge aus Dividenden/Gewinnausschüttungen			
2136	Sonstige nicht finanzierungswirksame Finanzerträge			
<b>21</b>	<b>Summe Erträge</b>	<b>1 200,00</b>	<b>1 200,00</b>	<b>0,00</b>
<b>221</b>	<b>Personalaufwand</b>	<b>0,00</b>	<b>0,00</b>	<b>0,00</b>
2211	Personalaufwand (Bezüge, Nebengebühren, Mehrleistungen)			
2212	Gesetzlicher und freiwilliger Sozialaufwand			
2213	Sonstiger Personalaufwand			
2214	Nicht finanzierungswirksamer Personalaufwand			
<b>222</b>	<b>Sachaufwand</b>	<b>6 500,00</b>	<b>6 500,00</b>	<b>0,00</b>
2221	Gebrauchs- und Verbrauchsgüter, Handelswaren			
2222	Verwaltungs- und Betriebsaufwand			

# 1. Nachtragsvoranschlag 2025

# NVA Ergebnishaushalt Bereichsbudget 1. und 2. Ebene (Anlage 1a)

Marktgemeinde Bromberg

## Gesundheit (Gruppe 5)

MVAG	Mittelverwendungs- und -aufbringungsgruppen (1. und 2. Ebene)	VA 2025 inkl. NVA	VA 2025	1. NVA
2223	Leasing- und Mietaufwand			
2224	Instandhaltung			
2225	Sonstiger Sachaufwand	6 500,00	6 500,00	
2226	Nicht finanzierungswirksamer Sachaufwand			
<b>223</b>	<b>Transferaufwand</b>	<b>371 100,00</b>	<b>371 100,00</b>	<b>0,00</b>
2231	Transferaufwand an Träger des öffentlichen Rechts	371 100,00	371 100,00	
2232	Transferaufwand an Beteiligungen			
2233	Transferaufwand an Unternehmen (mit Finanzunternehmen)			
2234	Transferaufwand an Haushalte und Organisationen ohne Erwerbscharakter			
2235	Transferaufwand an das Ausland			
2236	Investitions- und Tilgungszuschüsse zwischen Unternehmungen und Betrieben der Gebietskörperschaft und der Gebietskörperschaft			
2237	Nicht finanzierungswirksamer Transferaufwand			
<b>224</b>	<b>Finanzaufwand</b>	<b>0,00</b>	<b>0,00</b>	<b>0,00</b>
2241	Aufwendungen für Zinsen			
2242	Zinsen und sonstige Aufwendungen aus derivativen Finanzinstrumenten mit und ohne Grundgeschäft			
2243	Gewinnentnahmen von Unternehmungen und marktbestimmten Betrieben der Gebietskörperschaft (innerhalb der Gebietskörperschaft)			
2244	Sonstiger Finanzaufwand			
2245	Nicht finanzierungswirksamer Finanzaufwand			
<b>22</b>	<b>Summe Aufwendungen</b>	<b>377 600,00</b>	<b>377 600,00</b>	<b>0,00</b>
<b>SA0</b>	<b>Saldo (0) Nettoergebnis (21 - 22)</b>	<b>-376 400,00</b>	<b>-376 400,00</b>	<b>0,00</b>
<b>230</b>	<b>Entnahmen von Haushaltsrücklagen</b>	<b>0,00</b>	<b>0,00</b>	<b>0,00</b>
2301	Entnahmen von Haushaltsrücklagen			
<b>240</b>	<b>Zuweisungen an Haushaltsrücklagen</b>	<b>0,00</b>	<b>0,00</b>	<b>0,00</b>
2401	Zuweisungen an Haushaltsrücklagen			
<b>SA01</b>	<b>Saldo (01) Haushaltsrücklagen (230 - 240)</b>	<b>0,00</b>	<b>0,00</b>	<b>0,00</b>
<b>SA00</b>	<b>Saldo (00) Nettoergebnis nach Haushaltsrücklagen (Saldo 0 + Saldo 01)</b>	<b>-376 400,00</b>	<b>-376 400,00</b>	<b>0,00</b>

**Straßen- und Wasserbau, Verkehr (Gruppe 6)**

MVAG	Mittelverwendungs- und -aufbringungsgruppen (1. und 2. Ebene)	VA 2025 inkl. NVA	VA 2025	1. NVA
<b>211</b>	<b>Erträge aus der operativen Verwaltungstätigkeit</b>	<b>139 800,00</b>	<b>139 800,00</b>	<b>0,00</b>
2111	Erträge aus eigenen Abgaben			
2112	Erträge aus Ertragsanteilen			
2113	Erträge aus Gebühren			
2114	Erträge aus Leistungen			
2115	Erträge aus Besitz und wirtschaftlicher Tätigkeit			
2116	Erträge aus Veräußerung und sonstige Erträge	139 800,00	139 800,00	
2117	Nicht finanzierungswirksame operative Erträge			
<b>212</b>	<b>Erträge aus Transfers</b>	<b>204 900,00</b>	<b>204 900,00</b>	<b>0,00</b>
2121	Transferertrag von Trägern des öffentlichen Rechts	200 000,00	200 000,00	
2122	Transferertrag von Beteiligungen			
2123	Transferertrag von Unternehmen (mit Finanzunternehmen)			
2124	Transferertrag von Haushalten und Organisationen ohne Erwerbscharakter	1 000,00	1 000,00	
2125	Transferertrag vom Ausland			
2126	Investitions- und Tilgungszuschüsse zwischen Unternehmungen und Betrieben der Gebietskörperschaft und der Gebietskörperschaft			
2127	Nicht finanzierungswirksamer Transferertrag	3 900,00	3 900,00	
<b>213</b>	<b>Finanzerträge</b>	<b>0,00</b>	<b>0,00</b>	<b>0,00</b>
2131	Erträge aus Zinsen			
2132	Erträge aus Zinsen aus derivativen Finanzinstrumenten mit und ohne Grundgeschäft			
2133	Erträge aus Gewinnentnahmen von marktbestimmten Betrieben			
2134	Sonstige Finanzerträge			
2135	Erträge aus Dividenden/Gewinnausschüttungen			
2136	Sonstige nicht finanzierungswirksame Finanzerträge			
<b>21</b>	<b>Summe Erträge</b>	<b>344 700,00</b>	<b>344 700,00</b>	<b>0,00</b>
<b>221</b>	<b>Personalaufwand</b>	<b>0,00</b>	<b>0,00</b>	<b>0,00</b>
2211	Personalaufwand (Bezüge, Nebengebühren, Mehrleistungen)			
2212	Gesetzlicher und freiwilliger Sozialaufwand			
2213	Sonstiger Personalaufwand			
2214	Nicht finanzierungswirksamer Personalaufwand			
<b>222</b>	<b>Sachaufwand</b>	<b>172 000,00</b>	<b>172 000,00</b>	<b>0,00</b>
2221	Gebrauchs- und Verbrauchsgüter, Handelswaren			
2222	Verwaltungs- und Betriebsaufwand			

# 1. Nachtragsvoranschlag 2025

# NVA Ergebnishaushalt Bereichsbudget 1. und 2. Ebene (Anlage 1a)

Marktgemeinde Bromberg

## Straßen- und Wasserbau, Verkehr (Gruppe 6)

MVAG	Mittelverwendungs- und -aufbringungsgruppen (1. und 2. Ebene)	VA 2025 inkl. NVA	VA 2025	1. NVA
2223	Leasing- und Mietaufwand			
2224	Instandhaltung	40 900,00	40 900,00	
2225	Sonstiger Sachaufwand	44 000,00	44 000,00	
2226	Nicht finanzierungswirksamer Sachaufwand	87 100,00	87 100,00	
<b>223</b>	<b>Transferaufwand</b>	<b>6 400,00</b>	<b>6 400,00</b>	<b>0,00</b>
2231	Transferaufwand an Träger des öffentlichen Rechts	6 400,00	6 400,00	
2232	Transferaufwand an Beteiligungen			
2233	Transferaufwand an Unternehmen (mit Finanzunternehmen)			
2234	Transferaufwand an Haushalte und Organisationen ohne Erwerbscharakter			
2235	Transferaufwand an das Ausland			
2236	Investitions- und Tilgungszuschüsse zwischen Unternehmungen und Betrieben der Gebietskörperschaft und der Gebietskörperschaft			
2237	Nicht finanzierungswirksamer Transferaufwand			
<b>224</b>	<b>Finanzaufwand</b>	<b>0,00</b>	<b>0,00</b>	<b>0,00</b>
2241	Aufwendungen für Zinsen			
2242	Zinsen und sonstige Aufwendungen aus derivativen Finanzinstrumenten mit und ohne Grundgeschäft			
2243	Gewinnentnahmen von Unternehmungen und marktbestimmten Betrieben der Gebietskörperschaft (innerhalb der Gebietskörperschaft)			
2244	Sonstiger Finanzaufwand			
2245	Nicht finanzierungswirksamer Finanzaufwand			
<b>22</b>	<b>Summe Aufwendungen</b>	<b>178 400,00</b>	<b>178 400,00</b>	<b>0,00</b>
<b>SA0</b>	<b>Saldo (0) Nettoergebnis (21 - 22)</b>	<b>166 300,00</b>	<b>166 300,00</b>	<b>0,00</b>
<b>230</b>	<b>Entnahmen von Haushaltsrücklagen</b>	<b>0,00</b>	<b>0,00</b>	<b>0,00</b>
2301	Entnahmen von Haushaltsrücklagen			
<b>240</b>	<b>Zuweisungen an Haushaltsrücklagen</b>	<b>0,00</b>	<b>0,00</b>	<b>0,00</b>
2401	Zuweisungen an Haushaltsrücklagen			
<b>SA01</b>	<b>Saldo (01) Haushaltsrücklagen (230 - 240)</b>	<b>0,00</b>	<b>0,00</b>	<b>0,00</b>
<b>SA00</b>	<b>Saldo (00) Nettoergebnis nach Haushaltsrücklagen (Saldo 0 + Saldo 01)</b>	<b>166 300,00</b>	<b>166 300,00</b>	<b>0,00</b>

**Wirtschaftsförderung (Gruppe 7)**

MVAG	Mittelverwendungs- und -aufbringungsgruppen (1. und 2. Ebene)	VA 2025 inkl. NVA	VA 2025	1. NVA
<b>211</b>	<b>Erträge aus der operativen Verwaltungstätigkeit</b>	<b>9 200,00</b>	<b>9 200,00</b>	<b>0,00</b>
2111	Erträge aus eigenen Abgaben			
2112	Erträge aus Ertragsanteilen			
2113	Erträge aus Gebühren			
2114	Erträge aus Leistungen			
2115	Erträge aus Besitz und wirtschaftlicher Tätigkeit			
2116	Erträge aus Veräußerung und sonstige Erträge	9 200,00	9 200,00	
2117	Nicht finanzierungswirksame operative Erträge			
<b>212</b>	<b>Erträge aus Transfers</b>	<b>8 300,00</b>	<b>8 300,00</b>	<b>0,00</b>
2121	Transferertrag von Trägern des öffentlichen Rechts	6 900,00	6 900,00	
2122	Transferertrag von Beteiligungen			
2123	Transferertrag von Unternehmen (mit Finanzunternehmen)			
2124	Transferertrag von Haushalten und Organisationen ohne Erwerbscharakter			
2125	Transferertrag vom Ausland			
2126	Investitions- und Tilgungszuschüsse zwischen Unternehmungen und Betrieben der Gebietskörperschaft und der Gebietskörperschaft			
2127	Nicht finanzierungswirksamer Transferertrag	1 400,00	1 400,00	
<b>213</b>	<b>Finanzerträge</b>	<b>0,00</b>	<b>0,00</b>	<b>0,00</b>
2131	Erträge aus Zinsen			
2132	Erträge aus Zinsen aus derivativen Finanzinstrumenten mit und ohne Grundgeschäft			
2133	Erträge aus Gewinnentnahmen von marktbestimmten Betrieben			
2134	Sonstige Finanzerträge			
2135	Erträge aus Dividenden/Gewinnausschüttungen			
2136	Sonstige nicht finanzierungswirksame Finanzerträge			
<b>21</b>	<b>Summe Erträge</b>	<b>17 500,00</b>	<b>17 500,00</b>	<b>0,00</b>
<b>221</b>	<b>Personalaufwand</b>	<b>0,00</b>	<b>0,00</b>	<b>0,00</b>
2211	Personalaufwand (Bezüge, Nebengebühren, Mehrleistungen)			
2212	Gesetzlicher und freiwilliger Sozialaufwand			
2213	Sonstiger Personalaufwand			
2214	Nicht finanzierungswirksamer Personalaufwand			
<b>222</b>	<b>Sachaufwand</b>	<b>277 900,00</b>	<b>277 900,00</b>	<b>0,00</b>
2221	Gebrauchs- und Verbrauchsgüter, Handelswaren			
2222	Verwaltungs- und Betriebsaufwand			

# 1. Nachtragsvoranschlag 2025

# NVA Ergebnishaushalt Bereichsbudget 1. und 2. Ebene (Anlage 1a)

Marktgemeinde Bromberg

## Wirtschaftsförderung (Gruppe 7)

MVAG	Mittelverwendungs- und -aufbringungsgruppen (1. und 2. Ebene)	VA 2025 inkl. NVA	VA 2025	1. NVA
2223	Leasing- und Mietaufwand			
2224	Instandhaltung			
2225	Sonstiger Sachaufwand			
2226	Nicht finanzierungswirksamer Sachaufwand	277 900,00	277 900,00	
<b>223</b>	<b>Transferaufwand</b>	<b>21 100,00</b>	<b>21 100,00</b>	<b>0,00</b>
2231	Transferaufwand an Träger des öffentlichen Rechts			
2232	Transferaufwand an Beteiligungen			
2233	Transferaufwand an Unternehmen (mit Finanzunternehmen)	12 600,00	12 600,00	
2234	Transferaufwand an Haushalte und Organisationen ohne Erwerbscharakter	8 500,00	8 500,00	
2235	Transferaufwand an das Ausland			
2236	Investitions- und Tilgungszuschüsse zwischen Unternehmungen und Betrieben der Gebietskörperschaft und der Gebietskörperschaft			
2237	Nicht finanzierungswirksamer Transferaufwand			
<b>224</b>	<b>Finanzaufwand</b>	<b>0,00</b>	<b>0,00</b>	<b>0,00</b>
2241	Aufwendungen für Zinsen			
2242	Zinsen und sonstige Aufwendungen aus derivativen Finanzinstrumenten mit und ohne Grundgeschäft			
2243	Gewinnentnahmen von Unternehmungen und marktbestimmten Betrieben der Gebietskörperschaft (innerhalb der Gebietskörperschaft)			
2244	Sonstiger Finanzaufwand			
2245	Nicht finanzierungswirksamer Finanzaufwand			
<b>22</b>	<b>Summe Aufwendungen</b>	<b>299 000,00</b>	<b>299 000,00</b>	<b>0,00</b>
<b>SA0</b>	<b>Saldo (0) Nettoergebnis (21 - 22)</b>	<b>-281 500,00</b>	<b>-281 500,00</b>	<b>0,00</b>
<b>230</b>	<b>Entnahmen von Haushaltsrücklagen</b>	<b>0,00</b>	<b>0,00</b>	<b>0,00</b>
2301	Entnahmen von Haushaltsrücklagen			
<b>240</b>	<b>Zuweisungen an Haushaltsrücklagen</b>	<b>0,00</b>	<b>0,00</b>	<b>0,00</b>
2401	Zuweisungen an Haushaltsrücklagen			
<b>SA01</b>	<b>Saldo (01) Haushaltsrücklagen (230 - 240)</b>	<b>0,00</b>	<b>0,00</b>	<b>0,00</b>
<b>SA00</b>	<b>Saldo (00) Nettoergebnis nach Haushaltsrücklagen (Saldo 0 + Saldo 01)</b>	<b>-281 500,00</b>	<b>-281 500,00</b>	<b>0,00</b>

**Dienstleistungen (Gruppe 8)**

<b>MVAG</b>	<b>Mittelverwendungs- und -aufbringungsgruppen (1. und 2. Ebene)</b>	<b>VA 2025 inkl. NVA</b>	<b>VA 2025</b>	<b>1. NVA</b>
<b>211</b>	<b>Erträge aus der operativen Verwaltungstätigkeit</b>	<b>521 000,00</b>	<b>521 000,00</b>	<b>0,00</b>
2111	Erträge aus eigenen Abgaben			
2112	Erträge aus Ertragsanteilen			
2113	Erträge aus Gebühren	459 900,00	459 900,00	
2114	Erträge aus Leistungen	44 300,00	44 300,00	
2115	Erträge aus Besitz und wirtschaftlicher Tätigkeit	600,00	600,00	
2116	Erträge aus Veräußerung und sonstige Erträge	16 200,00	16 200,00	
2117	Nicht finanzierungswirksame operative Erträge			
<b>212</b>	<b>Erträge aus Transfers</b>	<b>217 800,00</b>	<b>217 800,00</b>	<b>0,00</b>
2121	Transferertrag von Trägern des öffentlichen Rechts	59 600,00	59 600,00	
2122	Transferertrag von Beteiligungen			
2123	Transferertrag von Unternehmen (mit Finanzunternehmen)			
2124	Transferertrag von Haushalten und Organisationen ohne Erwerbscharakter			
2125	Transferertrag vom Ausland			
2126	Investitions- und Tilgungszuschüsse zwischen Unternehmungen und Betrieben der Gebietskörperschaft und der Gebietskörperschaft			
2127	Nicht finanzierungswirksamer Transferertrag	158 200,00	158 200,00	
<b>213</b>	<b>Finanzerträge</b>	<b>0,00</b>	<b>0,00</b>	<b>0,00</b>
2131	Erträge aus Zinsen			
2132	Erträge aus Zinsen aus derivativen Finanzinstrumenten mit und ohne Grundgeschäft			
2133	Erträge aus Gewinnentnahmen von marktbestimmten Betrieben			
2134	Sonstige Finanzerträge			
2135	Erträge aus Dividenden/Gewinnausschüttungen			
2136	Sonstige nicht finanzierungswirksame Finanzerträge			
<b>21</b>	<b>Summe Erträge</b>	<b>738 800,00</b>	<b>738 800,00</b>	<b>0,00</b>
<b>221</b>	<b>Personalaufwand</b>	<b>181 600,00</b>	<b>181 600,00</b>	<b>0,00</b>
2211	Personalaufwand (Bezüge, Nebengebühren, Mehrleistungen)	148 300,00	148 300,00	
2212	Gesetzlicher und freiwilliger Sozialaufwand	31 300,00	31 300,00	
2213	Sonstiger Personalaufwand			
2214	Nicht finanzierungswirksamer Personalaufwand	2 000,00	2 000,00	
<b>222</b>	<b>Sachaufwand</b>	<b>589 200,00</b>	<b>589 200,00</b>	<b>0,00</b>
2221	Gebrauchs- und Verbrauchsgüter, Handelswaren	17 600,00	17 600,00	
2222	Verwaltungs- und Betriebsaufwand	119 000,00	119 000,00	

# 1. Nachtragsvoranschlag 2025

# NVA Ergebnishaushalt Bereichsbudget 1. und 2. Ebene (Anlage 1a)

Marktgemeinde Bromberg

## Dienstleistungen (Gruppe 8)

MVAG	Mittelverwendungs- und -aufbringungsgruppen (1. und 2. Ebene)	VA 2025 inkl. NVA	VA 2025	1. NVA
2223	Leasing- und Mietaufwand	19 200,00	19 200,00	
2224	Instandhaltung	33 900,00	33 900,00	
2225	Sonstiger Sachaufwand	125 600,00	125 600,00	
2226	Nicht finanzierungswirksamer Sachaufwand	273 900,00	273 900,00	
<b>223</b>	<b>Transferaufwand</b>	<b>166 400,00</b>	<b>166 400,00</b>	<b>0,00</b>
2231	Transferaufwand an Träger des öffentlichen Rechts	12 000,00	12 000,00	
2232	Transferaufwand an Beteiligungen			
2233	Transferaufwand an Unternehmen (mit Finanzunternehmen)	84 400,00	84 400,00	
2234	Transferaufwand an Haushalte und Organisationen ohne Erwerbscharakter	70 000,00	70 000,00	
2235	Transferaufwand an das Ausland			
2236	Investitions- und Tilgungszuschüsse zwischen Unternehmungen und Betrieben der Gebietskörperschaft und der Gebietskörperschaft			
2237	Nicht finanzierungswirksamer Transferaufwand			
<b>224</b>	<b>Finanzaufwand</b>	<b>122 100,00</b>	<b>122 100,00</b>	<b>0,00</b>
2241	Aufwendungen für Zinsen	122 100,00	122 100,00	
2242	Zinsen und sonstige Aufwendungen aus derivativen Finanzinstrumenten mit und ohne Grundgeschäft			
2243	Gewinnentnahmen von Unternehmungen und marktbestimmten Betrieben der Gebietskörperschaft (innerhalb der Gebietskörperschaft)			
2244	Sonstiger Finanzaufwand			
2245	Nicht finanzierungswirksamer Finanzaufwand			
<b>22</b>	<b>Summe Aufwendungen</b>	<b>1 059 300,00</b>	<b>1 059 300,00</b>	<b>0,00</b>
<b>SA0</b>	<b>Saldo (0) Nettoergebnis (21 - 22)</b>	<b>-320 500,00</b>	<b>-320 500,00</b>	<b>0,00</b>
<b>230</b>	<b>Entnahmen von Haushaltsrücklagen</b>	<b>0,00</b>	<b>0,00</b>	<b>0,00</b>
2301	Entnahmen von Haushaltsrücklagen			
<b>240</b>	<b>Zuweisungen an Haushaltsrücklagen</b>	<b>0,00</b>	<b>0,00</b>	<b>0,00</b>
2401	Zuweisungen an Haushaltsrücklagen			
<b>SA01</b>	<b>Saldo (01) Haushaltsrücklagen (230 - 240)</b>	<b>0,00</b>	<b>0,00</b>	<b>0,00</b>
<b>SA00</b>	<b>Saldo (00) Nettoergebnis nach Haushaltsrücklagen (Saldo 0 + Saldo 01)</b>	<b>-320 500,00</b>	<b>-320 500,00</b>	<b>0,00</b>

**Finanzwirtschaft (Gruppe 9)**

MVAG	Mittelverwendungs- und -aufbringungsgruppen (1. und 2. Ebene)	VA 2025 inkl. NVA	VA 2025	1. NVA
<b>211</b>	<b>Erträge aus der operativen Verwaltungstätigkeit</b>	<b>1 536 700,00</b>	<b>1 536 700,00</b>	<b>0,00</b>
2111	Erträge aus eigenen Abgaben	365 400,00	365 400,00	
2112	Erträge aus Ertragsanteilen	1 158 000,00	1 158 000,00	
2113	Erträge aus Gebühren			
2114	Erträge aus Leistungen	2 100,00	2 100,00	
2115	Erträge aus Besitz und wirtschaftlicher Tätigkeit			
2116	Erträge aus Veräußerung und sonstige Erträge	11 200,00	11 200,00	
2117	Nicht finanzierungswirksame operative Erträge			
<b>212</b>	<b>Erträge aus Transfers</b>	<b>526 700,00</b>	<b>391 800,00</b>	<b>134 900,00</b>
2121	Transferertrag von Trägern des öffentlichen Rechts	526 700,00	391 800,00	134 900,00
2122	Transferertrag von Beteiligungen			
2123	Transferertrag von Unternehmen (mit Finanzunternehmen)			
2124	Transferertrag von Haushalten und Organisationen ohne Erwerbscharakter			
2125	Transferertrag vom Ausland			
2126	Investitions- und Tilgungszuschüsse zwischen Unternehmungen und Betrieben der Gebietskörperschaft und der Gebietskörperschaft			
2127	Nicht finanzierungswirksamer Transferertrag			
<b>213</b>	<b>Finanzerträge</b>	<b>2 300,00</b>	<b>2 300,00</b>	<b>0,00</b>
2131	Erträge aus Zinsen	1 700,00	1 700,00	
2132	Erträge aus Zinsen aus derivativen Finanzinstrumenten mit und ohne Grundgeschäft			
2133	Erträge aus Gewinnentnahmen von marktbestimmten Betrieben			
2134	Sonstige Finanzerträge			
2135	Erträge aus Dividenden/Gewinnausschüttungen			
2136	Sonstige nicht finanzierungswirksame Finanzerträge	600,00	600,00	
<b>21</b>	<b>Summe Erträge</b>	<b>2 065 700,00</b>	<b>1 930 800,00</b>	<b>134 900,00</b>
<b>221</b>	<b>Personalaufwand</b>	<b>0,00</b>	<b>0,00</b>	<b>0,00</b>
2211	Personalaufwand (Bezüge, Nebengebühren, Mehrleistungen)			
2212	Gesetzlicher und freiwilliger Sozialaufwand			
2213	Sonstiger Personalaufwand			
2214	Nicht finanzierungswirksamer Personalaufwand			
<b>222</b>	<b>Sachaufwand</b>	<b>34 800,00</b>	<b>34 800,00</b>	<b>0,00</b>
2221	Gebrauchs- und Verbrauchsgüter, Handelswaren	15 000,00	15 000,00	
2222	Verwaltungs- und Betriebsaufwand	9 300,00	9 300,00	

# 1. Nachtragsvoranschlag 2025

# NVA Ergebnishaushalt Bereichsbudget 1. und 2. Ebene (Anlage 1a)

Marktgemeinde Bromberg

## Finanzwirtschaft (Gruppe 9)

MVAG	Mittelverwendungs- und -aufbringungsgruppen (1. und 2. Ebene)	VA 2025 inkl. NVA	VA 2025	1. NVA
2223	Leasing- und Mietaufwand			
2224	Instandhaltung			
2225	Sonstiger Sachaufwand	10 500,00	10 500,00	
2226	Nicht finanzierungswirksamer Sachaufwand			
<b>223</b>	<b>Transferaufwand</b>	<b>9 900,00</b>	<b>9 900,00</b>	<b>0,00</b>
2231	Transferaufwand an Träger des öffentlichen Rechts	9 900,00	9 900,00	
2232	Transferaufwand an Beteiligungen			
2233	Transferaufwand an Unternehmen (mit Finanzunternehmen)			
2234	Transferaufwand an Haushalte und Organisationen ohne Erwerbscharakter			
2235	Transferaufwand an das Ausland			
2236	Investitions- und Tilgungszuschüsse zwischen Unternehmungen und Betrieben der Gebietskörperschaft und der Gebietskörperschaft			
2237	Nicht finanzierungswirksamer Transferaufwand			
<b>224</b>	<b>Finanzaufwand</b>	<b>5 800,00</b>	<b>5 800,00</b>	<b>0,00</b>
2241	Aufwendungen für Zinsen	2 500,00	2 500,00	
2242	Zinsen und sonstige Aufwendungen aus derivativen Finanzinstrumenten mit und ohne Grundgeschäft			
2243	Gewinnentnahmen von Unternehmungen und marktbestimmten Betrieben der Gebietskörperschaft (innerhalb der Gebietskörperschaft)			
2244	Sonstiger Finanzaufwand	3 300,00	3 300,00	
2245	Nicht finanzierungswirksamer Finanzaufwand			
<b>22</b>	<b>Summe Aufwendungen</b>	<b>50 500,00</b>	<b>50 500,00</b>	<b>0,00</b>
<b>SA0</b>	<b>Saldo (0) Nettoergebnis (21 - 22)</b>	<b>2 015 200,00</b>	<b>1 880 300,00</b>	<b>134 900,00</b>
<b>230</b>	<b>Entnahmen von Haushaltsrücklagen</b>	<b>0,00</b>	<b>0,00</b>	<b>0,00</b>
2301	Entnahmen von Haushaltsrücklagen			
<b>240</b>	<b>Zuweisungen an Haushaltsrücklagen</b>	<b>0,00</b>	<b>0,00</b>	<b>0,00</b>
2401	Zuweisungen an Haushaltsrücklagen			
<b>SA01</b>	<b>Saldo (01) Haushaltsrücklagen (230 - 240)</b>	<b>0,00</b>	<b>0,00</b>	<b>0,00</b>
<b>SA00</b>	<b>Saldo (00) Nettoergebnis nach Haushaltsrücklagen (Saldo 0 + Saldo 01)</b>	<b>2 015 200,00</b>	<b>1 880 300,00</b>	<b>134 900,00</b>

1. NVA Finanzierungshaushalt Bereichsbudget 1. und 2. Ebene  
(Anlage 1b)



**Vertretungskörper und allgemeine Verwaltung (Gruppe 0)**

<b>MVAG</b>	<b>Mittelverwendungs- und aufbringungsgruppen (1. und 2. Ebene)</b>	<b>VA 2025 inkl. NVA</b>	<b>VA 2025</b>	<b>1. NVA</b>
<b>311</b>	<b>Einzahlungen aus operativer Verwaltungstätigkeit</b>	<b>44 400,00</b>	<b>44 400,00</b>	<b>0,00</b>
3111	Einzahlungen aus eigenen Abgaben			
3112	Einzahlungen aus Ertragsanteilen			
3113	Einzahlungen aus Gebühren			
3114	Einzahlungen aus Leistungen	15 600,00	15 600,00	
3115	Einzahlungen aus Besitz und wirtschaftlicher Tätigkeit	28 200,00	28 200,00	
3116	Einzahlungen aus Veräußerung von geringwertigen Wirtschaftsgütern (GWG) und sonstige Einzahlungen	600,00	600,00	
<b>312</b>	<b>Einzahlungen aus Transfers</b>	<b>0,00</b>	<b>0,00</b>	<b>0,00</b>
3121	Transferzahlungen von Trägern des öffentlichen Rechts			
3122	Transferzahlungen von Beteiligungen			
3123	Transferzahlungen von Unternehmen (inkl. Finanzunternehmen)			
3124	Transferzahlungen von Haushalten und Organisationen ohne Erwerbscharakter			
3125	Transferzahlungen vom Ausland			
3126	Investitions- und Tilgungszuschüsse zwischen Unternehmungen und Betrieben der Gebietskörperschaft und der Gebietskörperschaft			
<b>313</b>	<b>Einzahlungen aus Finanzerträgen</b>	<b>0,00</b>	<b>0,00</b>	<b>0,00</b>
3131	Einzahlungen aus Zinserträgen			
3132	Einzahlungen aus Zinsen aus derivativen Finanzinstrumenten mit und ohne Grundgeschäft			
3133	Einzahlungen aus Gewinnentnahmen von marktbestimmten Betrieben			
3134	Sonstige Einzahlungen aus Finanzerträgen			
3135	Einzahlungen aus Dividenden/Gewinnausschüttungen			
<b>31</b>	<b>Summe Einzahlungen operative Gebarung</b>	<b>44 400,00</b>	<b>44 400,00</b>	<b>0,00</b>
<b>321</b>	<b>Auszahlungen aus Personalaufwand</b>	<b>199 700,00</b>	<b>199 700,00</b>	<b>0,00</b>
3211	Auszahlungen für Personalaufwand (Bezüge, Nebengebühren, und Mehrleistungsvergütungen)	152 900,00	152 900,00	
3212	Auszahlungen für gesetzliche und freiwillige Sozialaufwendungen	46 800,00	46 800,00	
3213	Auszahlungen aus sonstigem Personalaufwand			
<b>322</b>	<b>Auszahlungen aus Sachaufwand</b>	<b>214 500,00</b>	<b>214 500,00</b>	<b>0,00</b>
3221	Auszahlungen für Gebrauchs- und Verbrauchsgüter, Handelswaren	21 500,00	21 500,00	
3222	Auszahlungen für Verwaltungs- und Betriebsaufwand	15 800,00	15 800,00	
3223	Auszahlungen für Leasing- und Mietaufwand			
3224	Auszahlungen für Instandhaltung	2 600,00	2 600,00	
3225	Sonstige Auszahlungen aus Sachaufwand	174 600,00	174 600,00	
3226	Auszahlungen aus der Inanspruchnahme von Haftungen			
<b>323</b>	<b>Auszahlungen aus Transfers</b>	<b>32 000,00</b>	<b>32 000,00</b>	<b>0,00</b>
3231	Transferzahlungen an Träger des öffentlichen Rechts	14 500,00	14 500,00	

# 1. Nachtragsvoranschlag 2025

# NVA Finanzierungshaushalt Bereichsbudget 1. und 2. Ebene (Anlage 1b)

Marktgemeinde Bromberg

## Vertretungskörper und allgemeine Verwaltung (Gruppe 0)

MVAG	Mittelverwendungs- und aufbringungsgruppen (1. und 2. Ebene)	VA 2025 inkl. NVA	VA 2025	1. NVA
3232	Transferzahlungen an Beteiligungen			
3233	Transferzahlungen an Unternehmen (inkl. Finanzunternehmen)			
3234	Transferzahlungen an Haushalte und Organisationen ohne Erwerbscharakter	17 500,00	17 500,00	
3235	Transferzahlungen an das Ausland			
3236	Investitions- und Tilgungszuschüsse zwischen Unternehmungen und Betrieben der Gebietskörperschaft und der Gebietskörperschaft			
<b>324</b>	<b>Auszahlungen aus Finanzaufwand</b>	<b>1 600,00</b>	<b>1 600,00</b>	<b>0,00</b>
3241	Auszahlungen für Zinsen	1 600,00	1 600,00	
3242	Auszahlungen für Zinsen aus derivativen Finanzinstrumenten mit und ohne Grundgeschäft			
3243	Auszahlungen aus Gewinnentnahmen von marktbestimmten Betrieben			
3244	Sonstige Auszahlungen aus Finanzaufwendungen			
<b>32</b>	<b>Summe Auszahlungen operative Gebarung</b>	<b>447 800,00</b>	<b>447 800,00</b>	<b>0,00</b>
<b>SA1</b>	<b>Saldo (1) Geldfluss aus der operativen Gebarung (31 – 32)</b>	<b>-403 400,00</b>	<b>-403 400,00</b>	<b>0,00</b>
<b>331</b>	<b>Einzahlungen aus der Investitionstätigkeit</b>	<b>0,00</b>	<b>0,00</b>	<b>0,00</b>
3311	Einzahlungen aus der Veräußerung von immateriellem Vermögen			
3312	Einzahlungen aus der Veräußerung von Grundstücken und Grundstückeinrichtungen			
3313	Einzahlungen aus der Veräußerung von Gebäuden und Bauten			
3314	Einzahlungen aus der Veräußerung von technischen Anlagen, Fahrzeugen und Maschinen			
3315	Einzahlungen aus der Veräußerung von Amts-, Betriebs- und Geschäftsausstattung			
3316	Einzahlungen aus der Veräußerung von Kulturgütern			
3317	Einzahlungen aus der Veräußerung von Beteiligungen			
3318	Einzahlungen aus der Veräußerung von kofinanzierten Schutzbauten			
<b>332</b>	<b>Einzahlungen aus der Rückzahlung von Darlehen sowie gewährten Vorschüssen</b>	<b>0,00</b>	<b>0,00</b>	<b>0,00</b>
3321	Einzahlungen aus Darlehen an Träger des öffentlichen Rechts			
3322	Einzahlungen aus Darlehen an Beteiligungen			
3323	Einzahlungen aus Darlehen an Unternehmen und Haushalte			
3325	Einzahlungen aus Vorschüssen und Anzahlungen			
<b>333</b>	<b>Einzahlungen aus Kapitaltransfers</b>	<b>0,00</b>	<b>0,00</b>	<b>0,00</b>
3331	Kapitaltransferzahlungen von Trägern des öffentlichen Rechts			
3332	Kapitaltransferzahlungen von Beteiligungen			
3333	Kapitaltransferzahlungen von Unternehmen			
3334	Kapitaltransferzahlungen von Haushalten und Organisationen ohne Erwerbscharakter			
3335	Kapitaltransferzahlungen vom Ausland			
<b>33</b>	<b>Summe Einzahlungen investive Gebarung</b>	<b>0,00</b>	<b>0,00</b>	<b>0,00</b>

**Vertretungskörper und allgemeine Verwaltung (Gruppe 0)**

<b>MVAG</b>	<b>Mittelverwendungs- und aufbringungsgruppen (1. und 2. Ebene)</b>	<b>VA 2025 inkl. NVA</b>	<b>VA 2025</b>	<b>1. NVA</b>
<b>341</b>	<b>Auszahlungen aus der Investitionstätigkeit</b>	<b>8 300,00</b>	<b>8 300,00</b>	<b>0,00</b>
3411	Auszahlungen für den Erwerb von immateriellem Vermögen	6 800,00	6 800,00	
3412	Auszahlungen für den Erwerb von Grundstücken und Grundstückseinrichtungen			
3413	Auszahlungen für den Erwerb von Gebäuden und Bauten			
3414	Auszahlungen für den Erwerb von technischen Anlagen, Fahrzeugen und Maschinen			
3415	Auszahlungen für den Erwerb von Amts-, Betriebs- und Geschäftsausstattung	1 500,00	1 500,00	
3416	Auszahlungen für den Erwerb von Kulturgütern			
3417	Auszahlungen für den Erwerb von Beteiligungen			
3418	Auszahlungen für den Erwerb von kofinanzierten Schutzbauten			
<b>342</b>	<b>Auszahlungen aus der Gewährung von Darlehen sowie gewährten Vorschüssen</b>	<b>0,00</b>	<b>0,00</b>	<b>0,00</b>
3421	Auszahlungen von Darlehen an Träger des öffentlichen Rechts			
3422	Auszahlungen von Darlehen an Beteiligungen			
3423	Auszahlungen von Darlehen an Unternehmen und Haushalte			
3425	Auszahlungen von Vorschüssen und Anzahlungen			
<b>343</b>	<b>Auszahlungen aus Kapitaltransfers</b>	<b>7 600,00</b>	<b>7 600,00</b>	<b>0,00</b>
3431	Kapitaltransferzahlungen an Träger des öffentlichen Rechts			
3432	Kapitaltransferzahlungen an Beteiligungen			
3433	Kapitaltransferzahlungen an Unternehmen (Finanzunternehmen)			
3434	Kapitaltransferzahlungen an Haushalte und Organisationen ohne Erwerbscharakter	7 600,00	7 600,00	
3435	Kapitaltransferzahlungen an das Ausland			
<b>34</b>	<b>Summe Auszahlungen investive Gebarung</b>	<b>15 900,00</b>	<b>15 900,00</b>	<b>0,00</b>
<b>SA2</b>	<b>Saldo (2) Geldfluss aus der investiven Gebarung (33 – 34)</b>	<b>-15 900,00</b>	<b>-15 900,00</b>	<b>0,00</b>
<b>SA3</b>	<b>Saldo (3) Nettofinanzierungssaldo (Saldo 1 + Saldo 2)</b>	<b>-419 300,00</b>	<b>-419 300,00</b>	<b>0,00</b>
<b>351</b>	<b>Einzahlungen aus der Aufnahme von Finanzschulden</b>	<b>0,00</b>	<b>0,00</b>	<b>0,00</b>
3511	Einzahlungen aus empfangenen Darlehen von öffentlichen Körperschaften und Rechtsträgern			
3512	Einzahlungen aus empfangenen Darlehen von Beteiligungen			
3513	Einzahlungen aus empfangenen Darlehen von Unternehmen und privaten Haushalten			
3514	Einzahlungen aus Finanzschulden (Finanzunternehmen)			
3515	Einzahlungen aus Aufnahmen von Leasingverbindlichkeiten			
<b>353</b>	<b>Einzahlungen infolge eines Kapitaltausches bei derivativen Finanzinstrumenten mit Grundgeschäft</b>	<b>0,00</b>	<b>0,00</b>	<b>0,00</b>
3530	Einzahlungen infolge eines Kapitaltausches bei derivativen Finanzinstrumenten mit Grundgeschäft			
<b>355</b>	<b>Einzahlungen aus dem Abgang von Finanzinstrumenten</b>	<b>0,00</b>	<b>0,00</b>	<b>0,00</b>

# 1. Nachtragsvoranschlag 2025

# NVA Finanzierungshaushalt Bereichsbudget 1. und 2. Ebene (Anlage 1b)

Marktgemeinde Bromberg

## Vertretungskörper und allgemeine Verwaltung (Gruppe 0)

MVAG	Mittelverwendungs- und aufbringungsgruppen (1. und 2. Ebene)	VA 2025 inkl. NVA	VA 2025	1. NVA
3550	Einzahlungen aus dem Abgang von Finanzinstrumenten			
<b>35</b>	<b>Summe Einzahlungen aus der Finanzierungstätigkeit</b>	<b>0,00</b>	<b>0,00</b>	<b>0,00</b>
<b>361</b>	<b>Auszahlungen aus der Tilgung von Finanzschulden</b>	<b>5 500,00</b>	<b>5 500,00</b>	<b>0,00</b>
3611	Auszahlungen aus empfangenen Darlehen von öffentlichen Körperschaften und Rechtsträgern	4 100,00	4 100,00	
3612	Auszahlungen aus empfangenen Darlehen von Beteiligungen			
3613	Auszahlungen aus empfangenen Darlehen von Unternehmen und privaten Haushalten			
3614	Auszahlungen aus Finanzschulden	1 400,00	1 400,00	
3615	Auszahlungen aus Rückzahlungen von Leasingverbindlichkeiten			
<b>363</b>	<b>Auszahlungen infolge eines Kapitaltausches bei derivativen Finanzinstrumenten mit Grundgeschäft</b>	<b>0,00</b>	<b>0,00</b>	<b>0,00</b>
3630	Auszahlungen infolge eines Kapitaltausches bei derivativen Finanzinstrumenten mit Grundgeschäft			
<b>365</b>	<b>Auszahlungen für den Erwerb von Finanzinstrumenten</b>	<b>0,00</b>	<b>0,00</b>	<b>0,00</b>
3650	Auszahlungen für den Erwerb von Finanzinstrumenten			
<b>36</b>	<b>Summe Auszahlungen aus der Finanzierungstätigkeit</b>	<b>5 500,00</b>	<b>5 500,00</b>	<b>0,00</b>
<b>SA4</b>	<b>Saldo (4) Geldfluss aus der Finanzierungstätigkeit (35 – 36)</b>	<b>-5 500,00</b>	<b>-5 500,00</b>	<b>0,00</b>
<b>SA5</b>	<b>Saldo (5) Geldfluss aus der voranschlagswirksamen Gebarung (Saldo 3 + Saldo 4)</b>	<b>-424 800,00</b>	<b>-424 800,00</b>	<b>0,00</b>

**Öffentliche Ordnung und Sicherheit (Gruppe 1)**

MVAG	Mittelverwendungs- und aufbringungsgruppen (1. und 2. Ebene)	VA 2025 inkl. NVA	VA 2025	1. NVA
<b>311</b>	<b>Einzahlungen aus operativer Verwaltungstätigkeit</b>	<b>3 800,00</b>	<b>3 800,00</b>	<b>0,00</b>
3111	Einzahlungen aus eigenen Abgaben			
3112	Einzahlungen aus Ertragsanteilen			
3113	Einzahlungen aus Gebühren			
3114	Einzahlungen aus Leistungen	3 700,00	3 700,00	
3115	Einzahlungen aus Besitz und wirtschaftlicher Tätigkeit			
3116	Einzahlungen aus Veräußerung von geringwertigen Wirtschaftsgütern (GWG) und sonstige Einzahlungen	100,00	100,00	
<b>312</b>	<b>Einzahlungen aus Transfers</b>	<b>500 000,00</b>	<b>500 000,00</b>	<b>0,00</b>
3121	Transferzahlungen von Trägern des öffentlichen Rechts	500 000,00	500 000,00	
3122	Transferzahlungen von Beteiligungen			
3123	Transferzahlungen von Unternehmen (inkl. Finanzunternehmen)			
3124	Transferzahlungen von Haushalten und Organisationen ohne Erwerbscharakter			
3125	Transferzahlungen vom Ausland			
3126	Investitions- und Tilgungszuschüsse zwischen Unternehmungen und Betrieben der Gebietskörperschaft und der Gebietskörperschaft			
<b>313</b>	<b>Einzahlungen aus Finanzerträgen</b>	<b>0,00</b>	<b>0,00</b>	<b>0,00</b>
3131	Einzahlungen aus Zinserträgen			
3132	Einzahlungen aus Zinsen aus derivativen Finanzinstrumenten mit und ohne Grundgeschäft			
3133	Einzahlungen aus Gewinnentnahmen von marktbestimmten Betrieben			
3134	Sonstige Einzahlungen aus Finanzerträgen			
3135	Einzahlungen aus Dividenden/Gewinnausschüttungen			
<b>31</b>	<b>Summe Einzahlungen operative Gebarung</b>	<b>503 800,00</b>	<b>503 800,00</b>	<b>0,00</b>
<b>321</b>	<b>Auszahlungen aus Personalaufwand</b>	<b>0,00</b>	<b>0,00</b>	<b>0,00</b>
3211	Auszahlungen für Personalaufwand (Bezüge, Nebengebühren, und Mehrleistungsvergütungen)			
3212	Auszahlungen für gesetzliche und freiwillige Sozialaufwendungen			
3213	Auszahlungen aus sonstigem Personalaufwand			
<b>322</b>	<b>Auszahlungen aus Sachaufwand</b>	<b>7 400,00</b>	<b>7 400,00</b>	<b>0,00</b>
3221	Auszahlungen für Gebrauchs- und Verbrauchsgüter, Handelswaren			
3222	Auszahlungen für Verwaltungs- und Betriebsaufwand	5 500,00	5 500,00	
3223	Auszahlungen für Leasing- und Mietaufwand			
3224	Auszahlungen für Instandhaltung			
3225	Sonstige Auszahlungen aus Sachaufwand	1 900,00	1 900,00	
3226	Auszahlungen aus der Inanspruchnahme von Haftungen			
<b>323</b>	<b>Auszahlungen aus Transfers</b>	<b>9 500,00</b>	<b>9 500,00</b>	<b>0,00</b>
3231	Transferzahlungen an Träger des öffentlichen Rechts	9 500,00	9 500,00	

**Öffentliche Ordnung und Sicherheit (Gruppe 1)**

MVAG	Mittelverwendungs- und aufbringungsgruppen (1. und 2. Ebene)	VA 2025 inkl. NVA	VA 2025	1. NVA
3232	Transferzahlungen an Beteiligungen			
3233	Transferzahlungen an Unternehmen (inkl. Finanzunternehmen)			
3234	Transferzahlungen an Haushalte und Organisationen ohne Erwerbscharakter			
3235	Transferzahlungen an das Ausland			
3236	Investitions- und Tilgungszuschüsse zwischen Unternehmungen und Betrieben der Gebietskörperschaft und der Gebietskörperschaft			
<b>324</b>	<b>Auszahlungen aus Finanzaufwand</b>	<b>0,00</b>	<b>0,00</b>	<b>0,00</b>
3241	Auszahlungen für Zinsen			
3242	Auszahlungen für Zinsen aus derivativen Finanzinstrumenten mit und ohne Grundgeschäft			
3243	Auszahlungen aus Gewinnentnahmen von marktbestimmten Betrieben			
3244	Sonstige Auszahlungen aus Finanzaufwendungen			
<b>32</b>	<b>Summe Auszahlungen operative Gebarung</b>	<b>16 900,00</b>	<b>16 900,00</b>	<b>0,00</b>
<b>SA1</b>	<b>Saldo (1) Geldfluss aus der operativen Gebarung (31 – 32)</b>	<b>486 900,00</b>	<b>486 900,00</b>	<b>0,00</b>
<b>331</b>	<b>Einzahlungen aus der Investitionstätigkeit</b>	<b>0,00</b>	<b>0,00</b>	<b>0,00</b>
3311	Einzahlungen aus der Veräußerung von immateriellem Vermögen			
3312	Einzahlungen aus der Veräußerung von Grundstücken und Grundstückeinrichtungen			
3313	Einzahlungen aus der Veräußerung von Gebäuden und Bauten			
3314	Einzahlungen aus der Veräußerung von technischen Anlagen, Fahrzeugen und Maschinen			
3315	Einzahlungen aus der Veräußerung von Amts-, Betriebs- und Geschäftsausstattung			
3316	Einzahlungen aus der Veräußerung von Kulturgütern			
3317	Einzahlungen aus der Veräußerung von Beteiligungen			
3318	Einzahlungen aus der Veräußerung von kofinanzierten Schutzbauten			
<b>332</b>	<b>Einzahlungen aus der Rückzahlung von Darlehen sowie gewährten Vorschüssen</b>	<b>0,00</b>	<b>0,00</b>	<b>0,00</b>
3321	Einzahlungen aus Darlehen an Träger des öffentlichen Rechts			
3322	Einzahlungen aus Darlehen an Beteiligungen			
3323	Einzahlungen aus Darlehen an Unternehmen und Haushalte			
3325	Einzahlungen aus Vorschüssen und Anzahlungen			
<b>333</b>	<b>Einzahlungen aus Kapitaltransfers</b>	<b>841 300,00</b>	<b>841 300,00</b>	<b>0,00</b>
3331	Kapitaltransferzahlungen von Trägern des öffentlichen Rechts	841 300,00	841 300,00	
3332	Kapitaltransferzahlungen von Beteiligungen			
3333	Kapitaltransferzahlungen von Unternehmen			
3334	Kapitaltransferzahlungen von Haushalten und Organisationen ohne Erwerbscharakter			
3335	Kapitaltransferzahlungen vom Ausland			
<b>33</b>	<b>Summe Einzahlungen investive Gebarung</b>	<b>841 300,00</b>	<b>841 300,00</b>	<b>0,00</b>

**Öffentliche Ordnung und Sicherheit (Gruppe 1)**

MVAG	Mittelverwendungs- und aufbringungsgruppen (1. und 2. Ebene)	VA 2025 inkl. NVA	VA 2025	1. NVA
<b>341</b>	<b>Auszahlungen aus der Investitionstätigkeit</b>	<b>1 500 000,00</b>	<b>1 500 000,00</b>	<b>0,00</b>
3411	Auszahlungen für den Erwerb von immateriellem Vermögen			
3412	Auszahlungen für den Erwerb von Grundstücken und Grundstückseinrichtungen			
3413	Auszahlungen für den Erwerb von Gebäuden und Bauten	1 500 000,00	1 500 000,00	
3414	Auszahlungen für den Erwerb von technischen Anlagen, Fahrzeugen und Maschinen			
3415	Auszahlungen für den Erwerb von Amts-, Betriebs- und Geschäftsausstattung			
3416	Auszahlungen für den Erwerb von Kulturgütern			
3417	Auszahlungen für den Erwerb von Beteiligungen			
3418	Auszahlungen für den Erwerb von kofinanzierten Schutzbauten			
<b>342</b>	<b>Auszahlungen aus der Gewährung von Darlehen sowie gewährten Vorschüssen</b>	<b>0,00</b>	<b>0,00</b>	<b>0,00</b>
3421	Auszahlungen von Darlehen an Träger des öffentlichen Rechts			
3422	Auszahlungen von Darlehen an Beteiligungen			
3423	Auszahlungen von Darlehen an Unternehmen und Haushalte			
3425	Auszahlungen von Vorschüssen und Anzahlungen			
<b>343</b>	<b>Auszahlungen aus Kapitaltransfers</b>	<b>0,00</b>	<b>0,00</b>	<b>0,00</b>
3431	Kapitaltransferzahlungen an Träger des öffentlichen Rechts			
3432	Kapitaltransferzahlungen an Beteiligungen			
3433	Kapitaltransferzahlungen an Unternehmen (Finanzunternehmen)			
3434	Kapitaltransferzahlungen an Haushalte und Organisationen ohne Erwerbscharakter			
3435	Kapitaltransferzahlungen an das Ausland			
<b>34</b>	<b>Summe Auszahlungen investive Gebarung</b>	<b>1 500 000,00</b>	<b>1 500 000,00</b>	<b>0,00</b>
<b>SA2</b>	<b>Saldo (2) Geldfluss aus der investiven Gebarung (33 – 34)</b>	<b>-658 700,00</b>	<b>-658 700,00</b>	<b>0,00</b>
<b>SA3</b>	<b>Saldo (3) Nettofinanzierungssaldo (Saldo 1 + Saldo 2)</b>	<b>-171 800,00</b>	<b>-171 800,00</b>	<b>0,00</b>
<b>351</b>	<b>Einzahlungen aus der Aufnahme von Finanzschulden</b>	<b>158 700,00</b>	<b>158 700,00</b>	<b>0,00</b>
3511	Einzahlungen aus empfangenen Darlehen von öffentlichen Körperschaften und Rechtsträgern			
3512	Einzahlungen aus empfangenen Darlehen von Beteiligungen			
3513	Einzahlungen aus empfangenen Darlehen von Unternehmen und privaten Haushalten			
3514	Einzahlungen aus Finanzschulden (Finanzunternehmen)	158 700,00	158 700,00	
3515	Einzahlungen aus Aufnahmen von Leasingverbindlichkeiten			
<b>353</b>	<b>Einzahlungen infolge eines Kapitaltausches bei derivativen Finanzinstrumenten mit Grundgeschäft</b>	<b>0,00</b>	<b>0,00</b>	<b>0,00</b>
3530	Einzahlungen infolge eines Kapitaltausches bei derivativen Finanzinstrumenten mit Grundgeschäft			
<b>355</b>	<b>Einzahlungen aus dem Abgang von Finanzinstrumenten</b>	<b>0,00</b>	<b>0,00</b>	<b>0,00</b>

# 1. Nachtragsvoranschlag 2025

# NVA Finanzierungshaushalt Bereichsbudget 1. und 2. Ebene (Anlage 1b)

Marktgemeinde Bromberg

## Öffentliche Ordnung und Sicherheit (Gruppe 1)

MVAG	Mittelverwendungs- und aufbringungsgruppen (1. und 2. Ebene)	VA 2025 inkl. NVA	VA 2025	1. NVA
3550	Einzahlungen aus dem Abgang von Finanzinstrumenten			
<b>35</b>	<b>Summe Einzahlungen aus der Finanzierungstätigkeit</b>	<b>158 700,00</b>	<b>158 700,00</b>	<b>0,00</b>
<b>361</b>	<b>Auszahlungen aus der Tilgung von Finanzschulden</b>	<b>0,00</b>	<b>0,00</b>	<b>0,00</b>
3611	Auszahlungen aus empfangenen Darlehen von öffentlichen Körperschaften und Rechtsträgern			
3612	Auszahlungen aus empfangenen Darlehen von Beteiligungen			
3613	Auszahlungen aus empfangenen Darlehen von Unternehmen und privaten Haushalten			
3614	Auszahlungen aus Finanzschulden			
3615	Auszahlungen aus Rückzahlungen von Leasingverbindlichkeiten			
<b>363</b>	<b>Auszahlungen infolge eines Kapitaltausches bei derivativen Finanzinstrumenten mit Grundgeschäft</b>	<b>0,00</b>	<b>0,00</b>	<b>0,00</b>
3630	Auszahlungen infolge eines Kapitaltausches bei derivativen Finanzinstrumenten mit Grundgeschäft			
<b>365</b>	<b>Auszahlungen für den Erwerb von Finanzinstrumenten</b>	<b>0,00</b>	<b>0,00</b>	<b>0,00</b>
3650	Auszahlungen für den Erwerb von Finanzinstrumenten			
<b>36</b>	<b>Summe Auszahlungen aus der Finanzierungstätigkeit</b>	<b>0,00</b>	<b>0,00</b>	<b>0,00</b>
<b>SA4</b>	<b>Saldo (4) Geldfluss aus der Finanzierungstätigkeit (35 – 36)</b>	<b>158 700,00</b>	<b>158 700,00</b>	<b>0,00</b>
<b>SA5</b>	<b>Saldo (5) Geldfluss aus der voranschlagswirksamen Gebarung (Saldo 3 + Saldo 4)</b>	<b>-13 100,00</b>	<b>-13 100,00</b>	<b>0,00</b>

**Unterricht, Erziehung, Sport und Wissenschaft (Gruppe 2)**

MVAG	Mittelverwendungs- und aufbringungsgruppen (1. und 2. Ebene)	VA 2025 inkl. NVA	VA 2025	1. NVA
<b>311</b>	<b>Einzahlungen aus operativer Verwaltungstätigkeit</b>	<b>22 300,00</b>	<b>22 300,00</b>	<b>0,00</b>
3111	Einzahlungen aus eigenen Abgaben			
3112	Einzahlungen aus Ertragsanteilen			
3113	Einzahlungen aus Gebühren			
3114	Einzahlungen aus Leistungen	20 600,00	20 600,00	
3115	Einzahlungen aus Besitz und wirtschaftlicher Tätigkeit			
3116	Einzahlungen aus Veräußerung von geringwertigen Wirtschaftsgütern (GWG) und sonstige Einzahlungen	1 700,00	1 700,00	
<b>312</b>	<b>Einzahlungen aus Transfers</b>	<b>33 200,00</b>	<b>33 200,00</b>	<b>0,00</b>
3121	Transferzahlungen von Trägern des öffentlichen Rechts	33 200,00	33 200,00	
3122	Transferzahlungen von Beteiligungen			
3123	Transferzahlungen von Unternehmen (inkl. Finanzunternehmen)			
3124	Transferzahlungen von Haushalten und Organisationen ohne Erwerbscharakter			
3125	Transferzahlungen vom Ausland			
3126	Investitions- und Tilgungszuschüsse zwischen Unternehmungen und Betrieben der Gebietskörperschaft und der Gebietskörperschaft			
<b>313</b>	<b>Einzahlungen aus Finanzerträgen</b>	<b>0,00</b>	<b>0,00</b>	<b>0,00</b>
3131	Einzahlungen aus Zinserträgen			
3132	Einzahlungen aus Zinsen aus derivativen Finanzinstrumenten mit und ohne Grundgeschäft			
3133	Einzahlungen aus Gewinnentnahmen von marktbestimmten Betrieben			
3134	Sonstige Einzahlungen aus Finanzerträgen			
3135	Einzahlungen aus Dividenden/Gewinnausschüttungen			
<b>31</b>	<b>Summe Einzahlungen operative Gebarung</b>	<b>55 500,00</b>	<b>55 500,00</b>	<b>0,00</b>
<b>321</b>	<b>Auszahlungen aus Personalaufwand</b>	<b>172 300,00</b>	<b>172 300,00</b>	<b>0,00</b>
3211	Auszahlungen für Personalaufwand (Bezüge, Nebengebühren, und Mehrleistungsvergütungen)	137 300,00	137 300,00	
3212	Auszahlungen für gesetzliche und freiwillige Sozialaufwendungen	35 000,00	35 000,00	
3213	Auszahlungen aus sonstigem Personalaufwand			
<b>322</b>	<b>Auszahlungen aus Sachaufwand</b>	<b>62 500,00</b>	<b>62 500,00</b>	<b>0,00</b>
3221	Auszahlungen für Gebrauchs- und Verbrauchsgüter, Handelswaren	32 800,00	32 800,00	
3222	Auszahlungen für Verwaltungs- und Betriebsaufwand	11 500,00	11 500,00	
3223	Auszahlungen für Leasing- und Mietaufwand			
3224	Auszahlungen für Instandhaltung	10 200,00	10 200,00	
3225	Sonstige Auszahlungen aus Sachaufwand	8 000,00	8 000,00	
3226	Auszahlungen aus der Inanspruchnahme von Haftungen			
<b>323</b>	<b>Auszahlungen aus Transfers</b>	<b>157 400,00</b>	<b>157 400,00</b>	<b>0,00</b>
3231	Transferzahlungen an Träger des öffentlichen Rechts	147 100,00	147 100,00	

# 1. Nachtragsvoranschlag 2025

# NVA Finanzierungshaushalt Bereichsbudget 1. und 2. Ebene (Anlage 1b)

Marktgemeinde Bromberg

## Unterricht, Erziehung, Sport und Wissenschaft (Gruppe 2)

MVAG	Mittelverwendungs- und aufbringungsgruppen (1. und 2. Ebene)	VA 2025 inkl. NVA	VA 2025	1. NVA
3232	Transferzahlungen an Beteiligungen			
3233	Transferzahlungen an Unternehmen (inkl. Finanzunternehmen)			
3234	Transferzahlungen an Haushalte und Organisationen ohne Erwerbscharakter	10 300,00	10 300,00	
3235	Transferzahlungen an das Ausland			
3236	Investitions- und Tilgungszuschüsse zwischen Unternehmungen und Betrieben der Gebietskörperschaft und der Gebietskörperschaft			
<b>324</b>	<b>Auszahlungen aus Finanzaufwand</b>	<b>4 100,00</b>	<b>4 100,00</b>	<b>0,00</b>
3241	Auszahlungen für Zinsen	4 100,00	4 100,00	
3242	Auszahlungen für Zinsen aus derivativen Finanzinstrumenten mit und ohne Grundgeschäft			
3243	Auszahlungen aus Gewinnentnahmen von marktbestimmten Betrieben			
3244	Sonstige Auszahlungen aus Finanzaufwendungen			
<b>32</b>	<b>Summe Auszahlungen operative Gebarung</b>	<b>396 300,00</b>	<b>396 300,00</b>	<b>0,00</b>
<b>SA1</b>	<b>Saldo (1) Geldfluss aus der operativen Gebarung (31 – 32)</b>	<b>-340 800,00</b>	<b>-340 800,00</b>	<b>0,00</b>
<b>331</b>	<b>Einzahlungen aus der Investitionstätigkeit</b>	<b>0,00</b>	<b>0,00</b>	<b>0,00</b>
3311	Einzahlungen aus der Veräußerung von immateriellem Vermögen			
3312	Einzahlungen aus der Veräußerung von Grundstücken und Grundstückeinrichtungen			
3313	Einzahlungen aus der Veräußerung von Gebäuden und Bauten			
3314	Einzahlungen aus der Veräußerung von technischen Anlagen, Fahrzeugen und Maschinen			
3315	Einzahlungen aus der Veräußerung von Amts-, Betriebs- und Geschäftsausstattung			
3316	Einzahlungen aus der Veräußerung von Kulturgütern			
3317	Einzahlungen aus der Veräußerung von Beteiligungen			
3318	Einzahlungen aus der Veräußerung von kofinanzierten Schutzbauten			
<b>332</b>	<b>Einzahlungen aus der Rückzahlung von Darlehen sowie gewährten Vorschüssen</b>	<b>0,00</b>	<b>0,00</b>	<b>0,00</b>
3321	Einzahlungen aus Darlehen an Träger des öffentlichen Rechts			
3322	Einzahlungen aus Darlehen an Beteiligungen			
3323	Einzahlungen aus Darlehen an Unternehmen und Haushalte			
3325	Einzahlungen aus Vorschüssen und Anzahlungen			
<b>333</b>	<b>Einzahlungen aus Kapitaltransfers</b>	<b>215 000,00</b>	<b>215 000,00</b>	<b>0,00</b>
3331	Kapitaltransferzahlungen von Trägern des öffentlichen Rechts	215 000,00	215 000,00	
3332	Kapitaltransferzahlungen von Beteiligungen			
3333	Kapitaltransferzahlungen von Unternehmen			
3334	Kapitaltransferzahlungen von Haushalten und Organisationen ohne Erwerbscharakter			
3335	Kapitaltransferzahlungen vom Ausland			
<b>33</b>	<b>Summe Einzahlungen investive Gebarung</b>	<b>215 000,00</b>	<b>215 000,00</b>	<b>0,00</b>

**Unterricht, Erziehung, Sport und Wissenschaft (Gruppe 2)**

MVAG	Mittelverwendungs- und aufbringungsgruppen (1. und 2. Ebene)	VA 2025 inkl. NVA	VA 2025	1. NVA
<b>341</b>	<b>Auszahlungen aus der Investitionstätigkeit</b>	<b>486 800,00</b>	<b>486 800,00</b>	<b>0,00</b>
3411	Auszahlungen für den Erwerb von immateriellem Vermögen	100,00	100,00	
3412	Auszahlungen für den Erwerb von Grundstücken und Grundstückseinrichtungen			
3413	Auszahlungen für den Erwerb von Gebäuden und Bauten	485 000,00	485 000,00	
3414	Auszahlungen für den Erwerb von technischen Anlagen, Fahrzeugen und Maschinen			
3415	Auszahlungen für den Erwerb von Amts-, Betriebs- und Geschäftsausstattung	1 700,00	1 700,00	
3416	Auszahlungen für den Erwerb von Kulturgütern			
3417	Auszahlungen für den Erwerb von Beteiligungen			
3418	Auszahlungen für den Erwerb von kofinanzierten Schutzbauten			
<b>342</b>	<b>Auszahlungen aus der Gewährung von Darlehen sowie gewährten Vorschüssen</b>	<b>0,00</b>	<b>0,00</b>	<b>0,00</b>
3421	Auszahlungen von Darlehen an Träger des öffentlichen Rechts			
3422	Auszahlungen von Darlehen an Beteiligungen			
3423	Auszahlungen von Darlehen an Unternehmen und Haushalte			
3425	Auszahlungen von Vorschüssen und Anzahlungen			
<b>343</b>	<b>Auszahlungen aus Kapitaltransfers</b>	<b>0,00</b>	<b>0,00</b>	<b>0,00</b>
3431	Kapitaltransferzahlungen an Träger des öffentlichen Rechts			
3432	Kapitaltransferzahlungen an Beteiligungen			
3433	Kapitaltransferzahlungen an Unternehmen (Finanzunternehmen)			
3434	Kapitaltransferzahlungen an Haushalte und Organisationen ohne Erwerbscharakter			
3435	Kapitaltransferzahlungen an das Ausland			
<b>34</b>	<b>Summe Auszahlungen investive Gebarung</b>	<b>486 800,00</b>	<b>486 800,00</b>	<b>0,00</b>
<b>SA2</b>	<b>Saldo (2) Geldfluss aus der investiven Gebarung (33 – 34)</b>	<b>-271 800,00</b>	<b>-271 800,00</b>	<b>0,00</b>
<b>SA3</b>	<b>Saldo (3) Nettofinanzierungssaldo (Saldo 1 + Saldo 2)</b>	<b>-612 600,00</b>	<b>-612 600,00</b>	<b>0,00</b>
<b>351</b>	<b>Einzahlungen aus der Aufnahme von Finanzschulden</b>	<b>278 500,00</b>	<b>270 000,00</b>	<b>8 500,00</b>
3511	Einzahlungen aus empfangenen Darlehen von öffentlichen Körperschaften und Rechtsträgern			
3512	Einzahlungen aus empfangenen Darlehen von Beteiligungen			
3513	Einzahlungen aus empfangenen Darlehen von Unternehmen und privaten Haushalten			
3514	Einzahlungen aus Finanzschulden (Finanzunternehmen)	278 500,00	270 000,00	8 500,00
3515	Einzahlungen aus Aufnahmen von Leasingverbindlichkeiten			
<b>353</b>	<b>Einzahlungen infolge eines Kapitaltausches bei derivativen Finanzinstrumenten mit Grundgeschäft</b>	<b>0,00</b>	<b>0,00</b>	<b>0,00</b>
3530	Einzahlungen infolge eines Kapitaltausches bei derivativen Finanzinstrumenten mit Grundgeschäft			
<b>355</b>	<b>Einzahlungen aus dem Abgang von Finanzinstrumenten</b>	<b>0,00</b>	<b>0,00</b>	<b>0,00</b>

# 1. Nachtragsvoranschlag 2025

# NVA Finanzierungshaushalt Bereichsbudget 1. und 2. Ebene (Anlage 1b)

Marktgemeinde Bromberg

## Unterricht, Erziehung, Sport und Wissenschaft (Gruppe 2)

MVAG	Mittelverwendungs- und aufbringungsgruppen (1. und 2. Ebene)	VA 2025 inkl. NVA	VA 2025	1. NVA
3550	Einzahlungen aus dem Abgang von Finanzinstrumenten			
<b>35</b>	<b>Summe Einzahlungen aus der Finanzierungstätigkeit</b>	<b>278 500,00</b>	<b>270 000,00</b>	<b>8 500,00</b>
<b>361</b>	<b>Auszahlungen aus der Tilgung von Finanzschulden</b>	<b>4 100,00</b>	<b>4 100,00</b>	<b>0,00</b>
3611	Auszahlungen aus empfangenen Darlehen von öffentlichen Körperschaften und Rechtsträgern			
3612	Auszahlungen aus empfangenen Darlehen von Beteiligungen			
3613	Auszahlungen aus empfangenen Darlehen von Unternehmen und privaten Haushalten			
3614	Auszahlungen aus Finanzschulden	4 100,00	4 100,00	
3615	Auszahlungen aus Rückzahlungen von Leasingverbindlichkeiten			
<b>363</b>	<b>Auszahlungen infolge eines Kapitaltausches bei derivativen Finanzinstrumenten mit Grundgeschäft</b>	<b>0,00</b>	<b>0,00</b>	<b>0,00</b>
3630	Auszahlungen infolge eines Kapitaltausches bei derivativen Finanzinstrumenten mit Grundgeschäft			
<b>365</b>	<b>Auszahlungen für den Erwerb von Finanzinstrumenten</b>	<b>0,00</b>	<b>0,00</b>	<b>0,00</b>
3650	Auszahlungen für den Erwerb von Finanzinstrumenten			
<b>36</b>	<b>Summe Auszahlungen aus der Finanzierungstätigkeit</b>	<b>4 100,00</b>	<b>4 100,00</b>	<b>0,00</b>
<b>SA4</b>	<b>Saldo (4) Geldfluss aus der Finanzierungstätigkeit (35 – 36)</b>	<b>274 400,00</b>	<b>265 900,00</b>	<b>8 500,00</b>
<b>SA5</b>	<b>Saldo (5) Geldfluss aus der voranschlagswirksamen Gebarung (Saldo 3 + Saldo 4)</b>	<b>-338 200,00</b>	<b>-346 700,00</b>	<b>8 500,00</b>

# 1. Nachtragsvoranschlag 2025

# NVA Finanzierungshaushalt Bereichsbudget 1. und 2. Ebene (Anlage 1b)

Marktgemeinde Bromberg

## Kunst, Kultur und Kultus (Gruppe 3)

MVAG	Mittelverwendungs- und aufbringungsgruppen (1. und 2. Ebene)	VA 2025 inkl. NVA	VA 2025	1. NVA
<b>311</b>	<b>Einzahlungen aus operativer Verwaltungstätigkeit</b>	<b>0,00</b>	<b>0,00</b>	<b>0,00</b>
3111	Einzahlungen aus eigenen Abgaben			
3112	Einzahlungen aus Ertragsanteilen			
3113	Einzahlungen aus Gebühren			
3114	Einzahlungen aus Leistungen			
3115	Einzahlungen aus Besitz und wirtschaftlicher Tätigkeit			
3116	Einzahlungen aus Veräußerung von geringwertigen Wirtschaftsgütern (GWG) und sonstige Einzahlungen			
<b>312</b>	<b>Einzahlungen aus Transfers</b>	<b>0,00</b>	<b>0,00</b>	<b>0,00</b>
3121	Transferzahlungen von Trägern des öffentlichen Rechts			
3122	Transferzahlungen von Beteiligungen			
3123	Transferzahlungen von Unternehmen (inkl. Finanzunternehmen)			
3124	Transferzahlungen von Haushalten und Organisationen ohne Erwerbscharakter			
3125	Transferzahlungen vom Ausland			
3126	Investitions- und Tilgungszuschüsse zwischen Unternehmungen und Betrieben der Gebietskörperschaft und der Gebietskörperschaft			
<b>313</b>	<b>Einzahlungen aus Finanzerträgen</b>	<b>0,00</b>	<b>0,00</b>	<b>0,00</b>
3131	Einzahlungen aus Zinserträgen			
3132	Einzahlungen aus Zinsen aus derivativen Finanzinstrumenten mit und ohne Grundgeschäft			
3133	Einzahlungen aus Gewinnentnahmen von marktbestimmten Betrieben			
3134	Sonstige Einzahlungen aus Finanzerträgen			
3135	Einzahlungen aus Dividenden/Gewinnausschüttungen			
<b>31</b>	<b>Summe Einzahlungen operative Gebarung</b>	<b>0,00</b>	<b>0,00</b>	<b>0,00</b>
<b>321</b>	<b>Auszahlungen aus Personalaufwand</b>	<b>0,00</b>	<b>0,00</b>	<b>0,00</b>
3211	Auszahlungen für Personalaufwand (Bezüge, Nebengebühren, und Mehrleistungsvergütungen)			
3212	Auszahlungen für gesetzliche und freiwillige Sozialaufwendungen			
3213	Auszahlungen aus sonstigem Personalaufwand			
<b>322</b>	<b>Auszahlungen aus Sachaufwand</b>	<b>7 000,00</b>	<b>7 000,00</b>	<b>0,00</b>
3221	Auszahlungen für Gebrauchs- und Verbrauchsgüter, Handelswaren			
3222	Auszahlungen für Verwaltungs- und Betriebsaufwand	1 200,00	1 200,00	
3223	Auszahlungen für Leasing- und Mietaufwand			
3224	Auszahlungen für Instandhaltung			
3225	Sonstige Auszahlungen aus Sachaufwand	5 800,00	5 800,00	
3226	Auszahlungen aus der Inanspruchnahme von Haftungen			
<b>323</b>	<b>Auszahlungen aus Transfers</b>	<b>84 000,00</b>	<b>84 000,00</b>	<b>0,00</b>
3231	Transferzahlungen an Träger des öffentlichen Rechts	84 000,00	84 000,00	

# 1. Nachtragsvoranschlag 2025

# NVA Finanzierungshaushalt Bereichsbudget 1. und 2. Ebene (Anlage 1b)

Marktgemeinde Bromberg

## Kunst, Kultur und Kultus (Gruppe 3)

MVAG	Mittelverwendungs- und aufbringungsgruppen (1. und 2. Ebene)	VA 2025 inkl. NVA	VA 2025	1. NVA
3232	Transferzahlungen an Beteiligungen			
3233	Transferzahlungen an Unternehmen (inkl. Finanzunternehmen)			
3234	Transferzahlungen an Haushalte und Organisationen ohne Erwerbscharakter			
3235	Transferzahlungen an das Ausland			
3236	Investitions- und Tilgungszuschüsse zwischen Unternehmungen und Betrieben der Gebietskörperschaft und der Gebietskörperschaft			
<b>324</b>	<b>Auszahlungen aus Finanzaufwand</b>	<b>0,00</b>	<b>0,00</b>	<b>0,00</b>
3241	Auszahlungen für Zinsen			
3242	Auszahlungen für Zinsen aus derivativen Finanzinstrumenten mit und ohne Grundgeschäft			
3243	Auszahlungen aus Gewinnentnahmen von marktbestimmten Betrieben			
3244	Sonstige Auszahlungen aus Finanzaufwendungen			
<b>32</b>	<b>Summe Auszahlungen operative Gebarung</b>	<b>91 000,00</b>	<b>91 000,00</b>	<b>0,00</b>
<b>SA1</b>	<b>Saldo (1) Geldfluss aus der operativen Gebarung (31 – 32)</b>	<b>-91 000,00</b>	<b>-91 000,00</b>	<b>0,00</b>
<b>331</b>	<b>Einzahlungen aus der Investitionstätigkeit</b>	<b>0,00</b>	<b>0,00</b>	<b>0,00</b>
3311	Einzahlungen aus der Veräußerung von immateriellem Vermögen			
3312	Einzahlungen aus der Veräußerung von Grundstücken und Grundstückeinrichtungen			
3313	Einzahlungen aus der Veräußerung von Gebäuden und Bauten			
3314	Einzahlungen aus der Veräußerung von technischen Anlagen, Fahrzeugen und Maschinen			
3315	Einzahlungen aus der Veräußerung von Amts-, Betriebs- und Geschäftsausstattung			
3316	Einzahlungen aus der Veräußerung von Kulturgütern			
3317	Einzahlungen aus der Veräußerung von Beteiligungen			
3318	Einzahlungen aus der Veräußerung von kofinanzierten Schutzbauten			
<b>332</b>	<b>Einzahlungen aus der Rückzahlung von Darlehen sowie gewährten Vorschüssen</b>	<b>0,00</b>	<b>0,00</b>	<b>0,00</b>
3321	Einzahlungen aus Darlehen an Träger des öffentlichen Rechts			
3322	Einzahlungen aus Darlehen an Beteiligungen			
3323	Einzahlungen aus Darlehen an Unternehmen und Haushalte			
3325	Einzahlungen aus Vorschüssen und Anzahlungen			
<b>333</b>	<b>Einzahlungen aus Kapitaltransfers</b>	<b>0,00</b>	<b>0,00</b>	<b>0,00</b>
3331	Kapitaltransferzahlungen von Trägern des öffentlichen Rechts			
3332	Kapitaltransferzahlungen von Beteiligungen			
3333	Kapitaltransferzahlungen von Unternehmen			
3334	Kapitaltransferzahlungen von Haushalten und Organisationen ohne Erwerbscharakter			
3335	Kapitaltransferzahlungen vom Ausland			
<b>33</b>	<b>Summe Einzahlungen investive Gebarung</b>	<b>0,00</b>	<b>0,00</b>	<b>0,00</b>

**Kunst, Kultur und Kultus (Gruppe 3)**

MVAG	Mittelverwendungs- und aufbringungsgruppen (1. und 2. Ebene)	VA 2025 inkl. NVA	VA 2025	1. NVA
<b>341</b>	<b>Auszahlungen aus der Investitionstätigkeit</b>	<b>0,00</b>	<b>0,00</b>	<b>0,00</b>
3411	Auszahlungen für den Erwerb von immateriellem Vermögen			
3412	Auszahlungen für den Erwerb von Grundstücken und Grundstückseinrichtungen			
3413	Auszahlungen für den Erwerb von Gebäuden und Bauten			
3414	Auszahlungen für den Erwerb von technischen Anlagen, Fahrzeugen und Maschinen			
3415	Auszahlungen für den Erwerb von Amts-, Betriebs- und Geschäftsausstattung			
3416	Auszahlungen für den Erwerb von Kulturgütern			
3417	Auszahlungen für den Erwerb von Beteiligungen			
3418	Auszahlungen für den Erwerb von kofinanzierten Schutzbauten			
<b>342</b>	<b>Auszahlungen aus der Gewährung von Darlehen sowie gewährten Vorschüssen</b>	<b>0,00</b>	<b>0,00</b>	<b>0,00</b>
3421	Auszahlungen von Darlehen an Träger des öffentlichen Rechts			
3422	Auszahlungen von Darlehen an Beteiligungen			
3423	Auszahlungen von Darlehen an Unternehmen und Haushalte			
3425	Auszahlungen von Vorschüssen und Anzahlungen			
<b>343</b>	<b>Auszahlungen aus Kapitaltransfers</b>	<b>1 000,00</b>	<b>1 000,00</b>	<b>0,00</b>
3431	Kapitaltransferzahlungen an Träger des öffentlichen Rechts			
3432	Kapitaltransferzahlungen an Beteiligungen			
3433	Kapitaltransferzahlungen an Unternehmen (Finanzunternehmen)			
3434	Kapitaltransferzahlungen an Haushalte und Organisationen ohne Erwerbscharakter	1 000,00	1 000,00	
3435	Kapitaltransferzahlungen an das Ausland			
<b>34</b>	<b>Summe Auszahlungen investive Gebarung</b>	<b>1 000,00</b>	<b>1 000,00</b>	<b>0,00</b>
<b>SA2</b>	<b>Saldo (2) Geldfluss aus der investiven Gebarung (33 – 34)</b>	<b>-1 000,00</b>	<b>-1 000,00</b>	<b>0,00</b>
<b>SA3</b>	<b>Saldo (3) Nettofinanzierungssaldo (Saldo 1 + Saldo 2)</b>	<b>-92 000,00</b>	<b>-92 000,00</b>	<b>0,00</b>
<b>351</b>	<b>Einzahlungen aus der Aufnahme von Finanzschulden</b>	<b>0,00</b>	<b>0,00</b>	<b>0,00</b>
3511	Einzahlungen aus empfangenen Darlehen von öffentlichen Körperschaften und Rechtsträgern			
3512	Einzahlungen aus empfangenen Darlehen von Beteiligungen			
3513	Einzahlungen aus empfangenen Darlehen von Unternehmen und privaten Haushalten			
3514	Einzahlungen aus Finanzschulden (Finanzunternehmen)			
3515	Einzahlungen aus Aufnahmen von Leasingverbindlichkeiten			
<b>353</b>	<b>Einzahlungen infolge eines Kapitaltausches bei derivativen Finanzinstrumenten mit Grundgeschäft</b>	<b>0,00</b>	<b>0,00</b>	<b>0,00</b>
3530	Einzahlungen infolge eines Kapitaltausches bei derivativen Finanzinstrumenten mit Grundgeschäft			
<b>355</b>	<b>Einzahlungen aus dem Abgang von Finanzinstrumenten</b>	<b>0,00</b>	<b>0,00</b>	<b>0,00</b>

# 1. Nachtragsvoranschlag 2025

# NVA Finanzierungshaushalt Bereichsbudget 1. und 2. Ebene (Anlage 1b)

Marktgemeinde Bromberg

## Kunst, Kultur und Kultus (Gruppe 3)

MVAG	Mittelverwendungs- und aufbringungsgruppen (1. und 2. Ebene)	VA 2025 inkl. NVA	VA 2025	1. NVA
3550	Einzahlungen aus dem Abgang von Finanzinstrumenten			
<b>35</b>	<b>Summe Einzahlungen aus der Finanzierungstätigkeit</b>	<b>0,00</b>	<b>0,00</b>	<b>0,00</b>
<b>361</b>	<b>Auszahlungen aus der Tilgung von Finanzschulden</b>	<b>0,00</b>	<b>0,00</b>	<b>0,00</b>
3611	Auszahlungen aus empfangenen Darlehen von öffentlichen Körperschaften und Rechtsträgern			
3612	Auszahlungen aus empfangenen Darlehen von Beteiligungen			
3613	Auszahlungen aus empfangenen Darlehen von Unternehmen und privaten Haushalten			
3614	Auszahlungen aus Finanzschulden			
3615	Auszahlungen aus Rückzahlungen von Leasingverbindlichkeiten			
<b>363</b>	<b>Auszahlungen infolge eines Kapitaltausches bei derivativen Finanzinstrumenten mit Grundgeschäft</b>	<b>0,00</b>	<b>0,00</b>	<b>0,00</b>
3630	Auszahlungen infolge eines Kapitaltausches bei derivativen Finanzinstrumenten mit Grundgeschäft			
<b>365</b>	<b>Auszahlungen für den Erwerb von Finanzinstrumenten</b>	<b>0,00</b>	<b>0,00</b>	<b>0,00</b>
3650	Auszahlungen für den Erwerb von Finanzinstrumenten			
<b>36</b>	<b>Summe Auszahlungen aus der Finanzierungstätigkeit</b>	<b>0,00</b>	<b>0,00</b>	<b>0,00</b>
<b>SA4</b>	<b>Saldo (4) Geldfluss aus der Finanzierungstätigkeit (35 – 36)</b>	<b>0,00</b>	<b>0,00</b>	<b>0,00</b>
<b>SA5</b>	<b>Saldo (5) Geldfluss aus der voranschlagswirksamen Gebarung (Saldo 3 + Saldo 4)</b>	<b>-92 000,00</b>	<b>-92 000,00</b>	<b>0,00</b>

**Soziale Wohlfahrt und Wohnbauförderung (Gruppe 4)**

MVAG	Mittelverwendungs- und aufbringungsgruppen (1. und 2. Ebene)	VA 2025 inkl. NVA	VA 2025	1. NVA
<b>311</b>	<b>Einzahlungen aus operativer Verwaltungstätigkeit</b>	<b>0,00</b>	<b>0,00</b>	<b>0,00</b>
3111	Einzahlungen aus eigenen Abgaben			
3112	Einzahlungen aus Ertragsanteilen			
3113	Einzahlungen aus Gebühren			
3114	Einzahlungen aus Leistungen			
3115	Einzahlungen aus Besitz und wirtschaftlicher Tätigkeit			
3116	Einzahlungen aus Veräußerung von geringwertigen Wirtschaftsgütern (GWG) und sonstige Einzahlungen			
<b>312</b>	<b>Einzahlungen aus Transfers</b>	<b>0,00</b>	<b>0,00</b>	<b>0,00</b>
3121	Transferzahlungen von Trägern des öffentlichen Rechts			
3122	Transferzahlungen von Beteiligungen			
3123	Transferzahlungen von Unternehmen (inkl. Finanzunternehmen)			
3124	Transferzahlungen von Haushalten und Organisationen ohne Erwerbscharakter			
3125	Transferzahlungen vom Ausland			
3126	Investitions- und Tilgungszuschüsse zwischen Unternehmungen und Betrieben der Gebietskörperschaft und der Gebietskörperschaft			
<b>313</b>	<b>Einzahlungen aus Finanzerträgen</b>	<b>0,00</b>	<b>0,00</b>	<b>0,00</b>
3131	Einzahlungen aus Zinserträgen			
3132	Einzahlungen aus Zinsen aus derivativen Finanzinstrumenten mit und ohne Grundgeschäft			
3133	Einzahlungen aus Gewinnentnahmen von marktbestimmten Betrieben			
3134	Sonstige Einzahlungen aus Finanzerträgen			
3135	Einzahlungen aus Dividenden/Gewinnausschüttungen			
<b>31</b>	<b>Summe Einzahlungen operative Gebarung</b>	<b>0,00</b>	<b>0,00</b>	<b>0,00</b>
<b>321</b>	<b>Auszahlungen aus Personalaufwand</b>	<b>0,00</b>	<b>0,00</b>	<b>0,00</b>
3211	Auszahlungen für Personalaufwand (Bezüge, Nebengebühren, und Mehrleistungsvergütungen)			
3212	Auszahlungen für gesetzliche und freiwillige Sozialaufwendungen			
3213	Auszahlungen aus sonstigem Personalaufwand			
<b>322</b>	<b>Auszahlungen aus Sachaufwand</b>	<b>1 500,00</b>	<b>1 500,00</b>	<b>0,00</b>
3221	Auszahlungen für Gebrauchs- und Verbrauchsgüter, Handelswaren	1 500,00	1 500,00	
3222	Auszahlungen für Verwaltungs- und Betriebsaufwand			
3223	Auszahlungen für Leasing- und Mietaufwand			
3224	Auszahlungen für Instandhaltung			
3225	Sonstige Auszahlungen aus Sachaufwand			
3226	Auszahlungen aus der Inanspruchnahme von Haftungen			
<b>323</b>	<b>Auszahlungen aus Transfers</b>	<b>270 700,00</b>	<b>270 700,00</b>	<b>0,00</b>
3231	Transferzahlungen an Träger des öffentlichen Rechts	270 200,00	270 200,00	

**Soziale Wohlfahrt und Wohnbauförderung (Gruppe 4)**

MVAG	Mittelverwendungs- und aufbringungsgruppen (1. und 2. Ebene)	VA 2025 inkl. NVA	VA 2025	1. NVA
3232	Transferzahlungen an Beteiligungen			
3233	Transferzahlungen an Unternehmen (inkl. Finanzunternehmen)			
3234	Transferzahlungen an Haushalte und Organisationen ohne Erwerbscharakter	500,00	500,00	
3235	Transferzahlungen an das Ausland			
3236	Investitions- und Tilgungszuschüsse zwischen Unternehmungen und Betrieben der Gebietskörperschaft und der Gebietskörperschaft			
<b>324</b>	<b>Auszahlungen aus Finanzaufwand</b>	<b>0,00</b>	<b>0,00</b>	<b>0,00</b>
3241	Auszahlungen für Zinsen			
3242	Auszahlungen für Zinsen aus derivativen Finanzinstrumenten mit und ohne Grundgeschäft			
3243	Auszahlungen aus Gewinnentnahmen von marktbestimmten Betrieben			
3244	Sonstige Auszahlungen aus Finanzaufwendungen			
<b>32</b>	<b>Summe Auszahlungen operative Gebarung</b>	<b>272 200,00</b>	<b>272 200,00</b>	<b>0,00</b>
<b>SA1</b>	<b>Saldo (1) Geldfluss aus der operativen Gebarung (31 – 32)</b>	<b>-272 200,00</b>	<b>-272 200,00</b>	<b>0,00</b>
<b>331</b>	<b>Einzahlungen aus der Investitionstätigkeit</b>	<b>0,00</b>	<b>0,00</b>	<b>0,00</b>
3311	Einzahlungen aus der Veräußerung von immateriellem Vermögen			
3312	Einzahlungen aus der Veräußerung von Grundstücken und Grundstückeinrichtungen			
3313	Einzahlungen aus der Veräußerung von Gebäuden und Bauten			
3314	Einzahlungen aus der Veräußerung von technischen Anlagen, Fahrzeugen und Maschinen			
3315	Einzahlungen aus der Veräußerung von Amts-, Betriebs- und Geschäftsausstattung			
3316	Einzahlungen aus der Veräußerung von Kulturgütern			
3317	Einzahlungen aus der Veräußerung von Beteiligungen			
3318	Einzahlungen aus der Veräußerung von kofinanzierten Schutzbauten			
<b>332</b>	<b>Einzahlungen aus der Rückzahlung von Darlehen sowie gewährten Vorschüssen</b>	<b>0,00</b>	<b>0,00</b>	<b>0,00</b>
3321	Einzahlungen aus Darlehen an Träger des öffentlichen Rechts			
3322	Einzahlungen aus Darlehen an Beteiligungen			
3323	Einzahlungen aus Darlehen an Unternehmen und Haushalte			
3325	Einzahlungen aus Vorschüssen und Anzahlungen			
<b>333</b>	<b>Einzahlungen aus Kapitaltransfers</b>	<b>0,00</b>	<b>0,00</b>	<b>0,00</b>
3331	Kapitaltransferzahlungen von Trägern des öffentlichen Rechts			
3332	Kapitaltransferzahlungen von Beteiligungen			
3333	Kapitaltransferzahlungen von Unternehmen			
3334	Kapitaltransferzahlungen von Haushalten und Organisationen ohne Erwerbscharakter			
3335	Kapitaltransferzahlungen vom Ausland			
<b>33</b>	<b>Summe Einzahlungen investive Gebarung</b>	<b>0,00</b>	<b>0,00</b>	<b>0,00</b>

**Soziale Wohlfahrt und Wohnbauförderung (Gruppe 4)**

MVAG	Mittelverwendungs- und aufbringungsgruppen (1. und 2. Ebene)	VA 2025 inkl. NVA	VA 2025	1. NVA
<b>341</b>	<b>Auszahlungen aus der Investitionstätigkeit</b>	<b>0,00</b>	<b>0,00</b>	<b>0,00</b>
3411	Auszahlungen für den Erwerb von immateriellem Vermögen			
3412	Auszahlungen für den Erwerb von Grundstücken und Grundstückseinrichtungen			
3413	Auszahlungen für den Erwerb von Gebäuden und Bauten			
3414	Auszahlungen für den Erwerb von technischen Anlagen, Fahrzeugen und Maschinen			
3415	Auszahlungen für den Erwerb von Amts-, Betriebs- und Geschäftsausstattung			
3416	Auszahlungen für den Erwerb von Kulturgütern			
3417	Auszahlungen für den Erwerb von Beteiligungen			
3418	Auszahlungen für den Erwerb von kofinanzierten Schutzbauten			
<b>342</b>	<b>Auszahlungen aus der Gewährung von Darlehen sowie gewährten Vorschüssen</b>	<b>0,00</b>	<b>0,00</b>	<b>0,00</b>
3421	Auszahlungen von Darlehen an Träger des öffentlichen Rechts			
3422	Auszahlungen von Darlehen an Beteiligungen			
3423	Auszahlungen von Darlehen an Unternehmen und Haushalte			
3425	Auszahlungen von Vorschüssen und Anzahlungen			
<b>343</b>	<b>Auszahlungen aus Kapitaltransfers</b>	<b>0,00</b>	<b>0,00</b>	<b>0,00</b>
3431	Kapitaltransferzahlungen an Träger des öffentlichen Rechts			
3432	Kapitaltransferzahlungen an Beteiligungen			
3433	Kapitaltransferzahlungen an Unternehmen (Finanzunternehmen)			
3434	Kapitaltransferzahlungen an Haushalte und Organisationen ohne Erwerbscharakter			
3435	Kapitaltransferzahlungen an das Ausland			
<b>34</b>	<b>Summe Auszahlungen investive Gebarung</b>	<b>0,00</b>	<b>0,00</b>	<b>0,00</b>
<b>SA2</b>	<b>Saldo (2) Geldfluss aus der investiven Gebarung (33 – 34)</b>	<b>0,00</b>	<b>0,00</b>	<b>0,00</b>
<b>SA3</b>	<b>Saldo (3) Nettofinanzierungssaldo (Saldo 1 + Saldo 2)</b>	<b>-272 200,00</b>	<b>-272 200,00</b>	<b>0,00</b>
<b>351</b>	<b>Einzahlungen aus der Aufnahme von Finanzschulden</b>	<b>0,00</b>	<b>0,00</b>	<b>0,00</b>
3511	Einzahlungen aus empfangenen Darlehen von öffentlichen Körperschaften und Rechtsträgern			
3512	Einzahlungen aus empfangenen Darlehen von Beteiligungen			
3513	Einzahlungen aus empfangenen Darlehen von Unternehmen und privaten Haushalten			
3514	Einzahlungen aus Finanzschulden (Finanzunternehmen)			
3515	Einzahlungen aus Aufnahmen von Leasingverbindlichkeiten			
<b>353</b>	<b>Einzahlungen infolge eines Kapitaltausches bei derivativen Finanzinstrumenten mit Grundgeschäft</b>	<b>0,00</b>	<b>0,00</b>	<b>0,00</b>
3530	Einzahlungen infolge eines Kapitaltausches bei derivativen Finanzinstrumenten mit Grundgeschäft			
<b>355</b>	<b>Einzahlungen aus dem Abgang von Finanzinstrumenten</b>	<b>0,00</b>	<b>0,00</b>	<b>0,00</b>

**Soziale Wohlfahrt und Wohnbauförderung (Gruppe 4)**

MVAG	Mittelverwendungs- und aufbringungsgruppen (1. und 2. Ebene)	VA 2025 inkl. NVA	VA 2025	1. NVA
3550	Einzahlungen aus dem Abgang von Finanzinstrumenten			
<b>35</b>	<b>Summe Einzahlungen aus der Finanzierungstätigkeit</b>	<b>0,00</b>	<b>0,00</b>	<b>0,00</b>
<b>361</b>	<b>Auszahlungen aus der Tilgung von Finanzschulden</b>	<b>0,00</b>	<b>0,00</b>	<b>0,00</b>
3611	Auszahlungen aus empfangenen Darlehen von öffentlichen Körperschaften und Rechtsträgern			
3612	Auszahlungen aus empfangenen Darlehen von Beteiligungen			
3613	Auszahlungen aus empfangenen Darlehen von Unternehmen und privaten Haushalten			
3614	Auszahlungen aus Finanzschulden			
3615	Auszahlungen aus Rückzahlungen von Leasingverbindlichkeiten			
<b>363</b>	<b>Auszahlungen infolge eines Kapitaltausches bei derivativen Finanzinstrumenten mit Grundgeschäft</b>	<b>0,00</b>	<b>0,00</b>	<b>0,00</b>
3630	Auszahlungen infolge eines Kapitaltausches bei derivativen Finanzinstrumenten mit Grundgeschäft			
<b>365</b>	<b>Auszahlungen für den Erwerb von Finanzinstrumenten</b>	<b>0,00</b>	<b>0,00</b>	<b>0,00</b>
3650	Auszahlungen für den Erwerb von Finanzinstrumenten			
<b>36</b>	<b>Summe Auszahlungen aus der Finanzierungstätigkeit</b>	<b>0,00</b>	<b>0,00</b>	<b>0,00</b>
<b>SA4</b>	<b>Saldo (4) Geldfluss aus der Finanzierungstätigkeit (35 – 36)</b>	<b>0,00</b>	<b>0,00</b>	<b>0,00</b>
<b>SA5</b>	<b>Saldo (5) Geldfluss aus der voranschlagswirksamen Gebarung (Saldo 3 + Saldo 4)</b>	<b>-272 200,00</b>	<b>-272 200,00</b>	<b>0,00</b>

**Gesundheit (Gruppe 5)**

MVAG	Mittelverwendungs- und aufbringungsgruppen (1. und 2. Ebene)	VA 2025 inkl. NVA	VA 2025	1. NVA
<b>311</b>	<b>Einzahlungen aus operativer Verwaltungstätigkeit</b>	<b>1 200,00</b>	<b>1 200,00</b>	<b>0,00</b>
3111	Einzahlungen aus eigenen Abgaben			
3112	Einzahlungen aus Ertragsanteilen			
3113	Einzahlungen aus Gebühren			
3114	Einzahlungen aus Leistungen			
3115	Einzahlungen aus Besitz und wirtschaftlicher Tätigkeit			
3116	Einzahlungen aus Veräußerung von geringwertigen Wirtschaftsgütern (GWG) und sonstige Einzahlungen	1 200,00	1 200,00	
<b>312</b>	<b>Einzahlungen aus Transfers</b>	<b>0,00</b>	<b>0,00</b>	<b>0,00</b>
3121	Transferzahlungen von Trägern des öffentlichen Rechts			
3122	Transferzahlungen von Beteiligungen			
3123	Transferzahlungen von Unternehmen (inkl. Finanzunternehmen)			
3124	Transferzahlungen von Haushalten und Organisationen ohne Erwerbscharakter			
3125	Transferzahlungen vom Ausland			
3126	Investitions- und Tilgungszuschüsse zwischen Unternehmungen und Betrieben der Gebietskörperschaft und der Gebietskörperschaft			
<b>313</b>	<b>Einzahlungen aus Finanzerträgen</b>	<b>0,00</b>	<b>0,00</b>	<b>0,00</b>
3131	Einzahlungen aus Zinserträgen			
3132	Einzahlungen aus Zinsen aus derivativen Finanzinstrumenten mit und ohne Grundgeschäft			
3133	Einzahlungen aus Gewinnentnahmen von marktbestimmten Betrieben			
3134	Sonstige Einzahlungen aus Finanzerträgen			
3135	Einzahlungen aus Dividenden/Gewinnausschüttungen			
<b>31</b>	<b>Summe Einzahlungen operative Gebarung</b>	<b>1 200,00</b>	<b>1 200,00</b>	<b>0,00</b>
<b>321</b>	<b>Auszahlungen aus Personalaufwand</b>	<b>0,00</b>	<b>0,00</b>	<b>0,00</b>
3211	Auszahlungen für Personalaufwand (Bezüge, Nebengebühren, und Mehrleistungsvergütungen)			
3212	Auszahlungen für gesetzliche und freiwillige Sozialaufwendungen			
3213	Auszahlungen aus sonstigem Personalaufwand			
<b>322</b>	<b>Auszahlungen aus Sachaufwand</b>	<b>6 500,00</b>	<b>6 500,00</b>	<b>0,00</b>
3221	Auszahlungen für Gebrauchs- und Verbrauchsgüter, Handelswaren			
3222	Auszahlungen für Verwaltungs- und Betriebsaufwand			
3223	Auszahlungen für Leasing- und Mietaufwand			
3224	Auszahlungen für Instandhaltung			
3225	Sonstige Auszahlungen aus Sachaufwand	6 500,00	6 500,00	
3226	Auszahlungen aus der Inanspruchnahme von Haftungen			
<b>323</b>	<b>Auszahlungen aus Transfers</b>	<b>371 100,00</b>	<b>371 100,00</b>	<b>0,00</b>
3231	Transferzahlungen an Träger des öffentlichen Rechts	371 100,00	371 100,00	

# 1. Nachtragsvoranschlag 2025

# NVA Finanzierungshaushalt Bereichsbudget 1. und 2. Ebene (Anlage 1b)

Marktgemeinde Bromberg

## Gesundheit (Gruppe 5)

MVAG	Mittelverwendungs- und aufbringungsgruppen (1. und 2. Ebene)	VA 2025 inkl. NVA	VA 2025	1. NVA
3232	Transferzahlungen an Beteiligungen			
3233	Transferzahlungen an Unternehmen (inkl. Finanzunternehmen)			
3234	Transferzahlungen an Haushalte und Organisationen ohne Erwerbscharakter			
3235	Transferzahlungen an das Ausland			
3236	Investitions- und Tilgungszuschüsse zwischen Unternehmungen und Betrieben der Gebietskörperschaft und der Gebietskörperschaft			
<b>324</b>	<b>Auszahlungen aus Finanzaufwand</b>	<b>0,00</b>	<b>0,00</b>	<b>0,00</b>
3241	Auszahlungen für Zinsen			
3242	Auszahlungen für Zinsen aus derivativen Finanzinstrumenten mit und ohne Grundgeschäft			
3243	Auszahlungen aus Gewinnentnahmen von marktbestimmten Betrieben			
3244	Sonstige Auszahlungen aus Finanzaufwendungen			
<b>32</b>	<b>Summe Auszahlungen operative Gebarung</b>	<b>377 600,00</b>	<b>377 600,00</b>	<b>0,00</b>
<b>SA1</b>	<b>Saldo (1) Geldfluss aus der operativen Gebarung (31 – 32)</b>	<b>-376 400,00</b>	<b>-376 400,00</b>	<b>0,00</b>
<b>331</b>	<b>Einzahlungen aus der Investitionstätigkeit</b>	<b>0,00</b>	<b>0,00</b>	<b>0,00</b>
3311	Einzahlungen aus der Veräußerung von immateriellem Vermögen			
3312	Einzahlungen aus der Veräußerung von Grundstücken und Grundstückeinrichtungen			
3313	Einzahlungen aus der Veräußerung von Gebäuden und Bauten			
3314	Einzahlungen aus der Veräußerung von technischen Anlagen, Fahrzeugen und Maschinen			
3315	Einzahlungen aus der Veräußerung von Amts-, Betriebs- und Geschäftsausstattung			
3316	Einzahlungen aus der Veräußerung von Kulturgütern			
3317	Einzahlungen aus der Veräußerung von Beteiligungen			
3318	Einzahlungen aus der Veräußerung von kofinanzierten Schutzbauten			
<b>332</b>	<b>Einzahlungen aus der Rückzahlung von Darlehen sowie gewährten Vorschüssen</b>	<b>0,00</b>	<b>0,00</b>	<b>0,00</b>
3321	Einzahlungen aus Darlehen an Träger des öffentlichen Rechts			
3322	Einzahlungen aus Darlehen an Beteiligungen			
3323	Einzahlungen aus Darlehen an Unternehmen und Haushalte			
3325	Einzahlungen aus Vorschüssen und Anzahlungen			
<b>333</b>	<b>Einzahlungen aus Kapitaltransfers</b>	<b>0,00</b>	<b>0,00</b>	<b>0,00</b>
3331	Kapitaltransferzahlungen von Trägern des öffentlichen Rechts			
3332	Kapitaltransferzahlungen von Beteiligungen			
3333	Kapitaltransferzahlungen von Unternehmen			
3334	Kapitaltransferzahlungen von Haushalten und Organisationen ohne Erwerbscharakter			
3335	Kapitaltransferzahlungen vom Ausland			
<b>33</b>	<b>Summe Einzahlungen investive Gebarung</b>	<b>0,00</b>	<b>0,00</b>	<b>0,00</b>

**Gesundheit (Gruppe 5)**

MVAG	Mittelverwendungs- und aufbringungsgruppen (1. und 2. Ebene)	VA 2025 inkl. NVA	VA 2025	1. NVA
<b>341</b>	<b>Auszahlungen aus der Investitionstätigkeit</b>	<b>0,00</b>	<b>0,00</b>	<b>0,00</b>
3411	Auszahlungen für den Erwerb von immateriellem Vermögen			
3412	Auszahlungen für den Erwerb von Grundstücken und Grundstückseinrichtungen			
3413	Auszahlungen für den Erwerb von Gebäuden und Bauten			
3414	Auszahlungen für den Erwerb von technischen Anlagen, Fahrzeugen und Maschinen			
3415	Auszahlungen für den Erwerb von Amts-, Betriebs- und Geschäftsausstattung			
3416	Auszahlungen für den Erwerb von Kulturgütern			
3417	Auszahlungen für den Erwerb von Beteiligungen			
3418	Auszahlungen für den Erwerb von kofinanzierten Schutzbauten			
<b>342</b>	<b>Auszahlungen aus der Gewährung von Darlehen sowie gewährten Vorschüssen</b>	<b>0,00</b>	<b>0,00</b>	<b>0,00</b>
3421	Auszahlungen von Darlehen an Träger des öffentlichen Rechts			
3422	Auszahlungen von Darlehen an Beteiligungen			
3423	Auszahlungen von Darlehen an Unternehmen und Haushalte			
3425	Auszahlungen von Vorschüssen und Anzahlungen			
<b>343</b>	<b>Auszahlungen aus Kapitaltransfers</b>	<b>0,00</b>	<b>0,00</b>	<b>0,00</b>
3431	Kapitaltransferzahlungen an Träger des öffentlichen Rechts			
3432	Kapitaltransferzahlungen an Beteiligungen			
3433	Kapitaltransferzahlungen an Unternehmen (Finanzunternehmen)			
3434	Kapitaltransferzahlungen an Haushalte und Organisationen ohne Erwerbscharakter			
3435	Kapitaltransferzahlungen an das Ausland			
<b>34</b>	<b>Summe Auszahlungen investive Gebarung</b>	<b>0,00</b>	<b>0,00</b>	<b>0,00</b>
<b>SA2</b>	<b>Saldo (2) Geldfluss aus der investiven Gebarung (33 – 34)</b>	<b>0,00</b>	<b>0,00</b>	<b>0,00</b>
<b>SA3</b>	<b>Saldo (3) Nettofinanzierungssaldo (Saldo 1 + Saldo 2)</b>	<b>-376 400,00</b>	<b>-376 400,00</b>	<b>0,00</b>
<b>351</b>	<b>Einzahlungen aus der Aufnahme von Finanzschulden</b>	<b>0,00</b>	<b>0,00</b>	<b>0,00</b>
3511	Einzahlungen aus empfangenen Darlehen von öffentlichen Körperschaften und Rechtsträgern			
3512	Einzahlungen aus empfangenen Darlehen von Beteiligungen			
3513	Einzahlungen aus empfangenen Darlehen von Unternehmen und privaten Haushalten			
3514	Einzahlungen aus Finanzschulden (Finanzunternehmen)			
3515	Einzahlungen aus Aufnahmen von Leasingverbindlichkeiten			
<b>353</b>	<b>Einzahlungen infolge eines Kapitaltausches bei derivativen Finanzinstrumenten mit Grundgeschäft</b>	<b>0,00</b>	<b>0,00</b>	<b>0,00</b>
3530	Einzahlungen infolge eines Kapitaltausches bei derivativen Finanzinstrumenten mit Grundgeschäft			
<b>355</b>	<b>Einzahlungen aus dem Abgang von Finanzinstrumenten</b>	<b>0,00</b>	<b>0,00</b>	<b>0,00</b>

**Gesundheit (Gruppe 5)**

MVAG	Mittelverwendungs- und aufbringungsgruppen (1. und 2. Ebene)	VA 2025 inkl. NVA	VA 2025	1. NVA
3550	Einzahlungen aus dem Abgang von Finanzinstrumenten			
<b>35</b>	<b>Summe Einzahlungen aus der Finanzierungstätigkeit</b>	<b>0,00</b>	<b>0,00</b>	<b>0,00</b>
<b>361</b>	<b>Auszahlungen aus der Tilgung von Finanzschulden</b>	<b>0,00</b>	<b>0,00</b>	<b>0,00</b>
3611	Auszahlungen aus empfangenen Darlehen von öffentlichen Körperschaften und Rechtsträgern			
3612	Auszahlungen aus empfangenen Darlehen von Beteiligungen			
3613	Auszahlungen aus empfangenen Darlehen von Unternehmen und privaten Haushalten			
3614	Auszahlungen aus Finanzschulden			
3615	Auszahlungen aus Rückzahlungen von Leasingverbindlichkeiten			
<b>363</b>	<b>Auszahlungen infolge eines Kapitaltausches bei derivativen Finanzinstrumenten mit Grundgeschäft</b>	<b>0,00</b>	<b>0,00</b>	<b>0,00</b>
3630	Auszahlungen infolge eines Kapitaltausches bei derivativen Finanzinstrumenten mit Grundgeschäft			
<b>365</b>	<b>Auszahlungen für den Erwerb von Finanzinstrumenten</b>	<b>0,00</b>	<b>0,00</b>	<b>0,00</b>
3650	Auszahlungen für den Erwerb von Finanzinstrumenten			
<b>36</b>	<b>Summe Auszahlungen aus der Finanzierungstätigkeit</b>	<b>0,00</b>	<b>0,00</b>	<b>0,00</b>
<b>SA4</b>	<b>Saldo (4) Geldfluss aus der Finanzierungstätigkeit (35 – 36)</b>	<b>0,00</b>	<b>0,00</b>	<b>0,00</b>
<b>SA5</b>	<b>Saldo (5) Geldfluss aus der voranschlagswirksamen Gebarung (Saldo 3 + Saldo 4)</b>	<b>-376 400,00</b>	<b>-376 400,00</b>	<b>0,00</b>

**Straßen- und Wasserbau, Verkehr (Gruppe 6)**

MVAG	Mittelverwendungs- und aufbringungsgruppen (1. und 2. Ebene)	VA 2025 inkl. NVA	VA 2025	1. NVA
<b>311</b>	<b>Einzahlungen aus operativer Verwaltungstätigkeit</b>	<b>25 800,00</b>	<b>25 800,00</b>	<b>0,00</b>
3111	Einzahlungen aus eigenen Abgaben			
3112	Einzahlungen aus Ertragsanteilen			
3113	Einzahlungen aus Gebühren			
3114	Einzahlungen aus Leistungen			
3115	Einzahlungen aus Besitz und wirtschaftlicher Tätigkeit			
3116	Einzahlungen aus Veräußerung von geringwertigen Wirtschaftsgütern (GWG) und sonstige Einzahlungen	25 800,00	25 800,00	
<b>312</b>	<b>Einzahlungen aus Transfers</b>	<b>201 000,00</b>	<b>201 000,00</b>	<b>0,00</b>
3121	Transferzahlungen von Trägern des öffentlichen Rechts	200 000,00	200 000,00	
3122	Transferzahlungen von Beteiligungen			
3123	Transferzahlungen von Unternehmen (inkl. Finanzunternehmen)			
3124	Transferzahlungen von Haushalten und Organisationen ohne Erwerbscharakter	1 000,00	1 000,00	
3125	Transferzahlungen vom Ausland			
3126	Investitions- und Tilgungszuschüsse zwischen Unternehmungen und Betrieben der Gebietskörperschaft und der Gebietskörperschaft			
<b>313</b>	<b>Einzahlungen aus Finanzerträgen</b>	<b>0,00</b>	<b>0,00</b>	<b>0,00</b>
3131	Einzahlungen aus Zinserträgen			
3132	Einzahlungen aus Zinsen aus derivativen Finanzinstrumenten mit und ohne Grundgeschäft			
3133	Einzahlungen aus Gewinnentnahmen von marktbestimmten Betrieben			
3134	Sonstige Einzahlungen aus Finanzerträgen			
3135	Einzahlungen aus Dividenden/Gewinnausschüttungen			
<b>31</b>	<b>Summe Einzahlungen operative Gebarung</b>	<b>226 800,00</b>	<b>226 800,00</b>	<b>0,00</b>
<b>321</b>	<b>Auszahlungen aus Personalaufwand</b>	<b>0,00</b>	<b>0,00</b>	<b>0,00</b>
3211	Auszahlungen für Personalaufwand (Bezüge, Nebengebühren, und Mehrleistungsvergütungen)			
3212	Auszahlungen für gesetzliche und freiwillige Sozialaufwendungen			
3213	Auszahlungen aus sonstigem Personalaufwand			
<b>322</b>	<b>Auszahlungen aus Sachaufwand</b>	<b>84 900,00</b>	<b>84 900,00</b>	<b>0,00</b>
3221	Auszahlungen für Gebrauchs- und Verbrauchsgüter, Handelswaren			
3222	Auszahlungen für Verwaltungs- und Betriebsaufwand			
3223	Auszahlungen für Leasing- und Mietaufwand			
3224	Auszahlungen für Instandhaltung	40 900,00	40 900,00	
3225	Sonstige Auszahlungen aus Sachaufwand	44 000,00	44 000,00	
3226	Auszahlungen aus der Inanspruchnahme von Haftungen			
<b>323</b>	<b>Auszahlungen aus Transfers</b>	<b>6 400,00</b>	<b>6 400,00</b>	<b>0,00</b>
3231	Transferzahlungen an Träger des öffentlichen Rechts	6 400,00	6 400,00	

# 1. Nachtragsvoranschlag 2025

# NVA Finanzierungshaushalt Bereichsbudget 1. und 2. Ebene (Anlage 1b)

Marktgemeinde Bromberg

## Straßen- und Wasserbau, Verkehr (Gruppe 6)

MVAG	Mittelverwendungs- und aufbringungsgruppen (1. und 2. Ebene)	VA 2025 inkl. NVA	VA 2025	1. NVA
3232	Transferzahlungen an Beteiligungen			
3233	Transferzahlungen an Unternehmen (inkl. Finanzunternehmen)			
3234	Transferzahlungen an Haushalte und Organisationen ohne Erwerbscharakter			
3235	Transferzahlungen an das Ausland			
3236	Investitions- und Tilgungszuschüsse zwischen Unternehmungen und Betrieben der Gebietskörperschaft und der Gebietskörperschaft			
<b>324</b>	<b>Auszahlungen aus Finanzaufwand</b>	<b>0,00</b>	<b>0,00</b>	<b>0,00</b>
3241	Auszahlungen für Zinsen			
3242	Auszahlungen für Zinsen aus derivativen Finanzinstrumenten mit und ohne Grundgeschäft			
3243	Auszahlungen aus Gewinnentnahmen von marktbestimmten Betrieben			
3244	Sonstige Auszahlungen aus Finanzaufwendungen			
<b>32</b>	<b>Summe Auszahlungen operative Gebarung</b>	<b>91 300,00</b>	<b>91 300,00</b>	<b>0,00</b>
<b>SA1</b>	<b>Saldo (1) Geldfluss aus der operativen Gebarung (31 – 32)</b>	<b>135 500,00</b>	<b>135 500,00</b>	<b>0,00</b>
<b>331</b>	<b>Einzahlungen aus der Investitionstätigkeit</b>	<b>114 000,00</b>	<b>114 000,00</b>	<b>0,00</b>
3311	Einzahlungen aus der Veräußerung von immateriellem Vermögen			
3312	Einzahlungen aus der Veräußerung von Grundstücken und Grundstückeinrichtungen			
3313	Einzahlungen aus der Veräußerung von Gebäuden und Bauten			
3314	Einzahlungen aus der Veräußerung von technischen Anlagen, Fahrzeugen und Maschinen	114 000,00	114 000,00	
3315	Einzahlungen aus der Veräußerung von Amts-, Betriebs- und Geschäftsausstattung			
3316	Einzahlungen aus der Veräußerung von Kulturgütern			
3317	Einzahlungen aus der Veräußerung von Beteiligungen			
3318	Einzahlungen aus der Veräußerung von kofinanzierten Schutzbauten			
<b>332</b>	<b>Einzahlungen aus der Rückzahlung von Darlehen sowie gewährten Vorschüssen</b>	<b>0,00</b>	<b>0,00</b>	<b>0,00</b>
3321	Einzahlungen aus Darlehen an Träger des öffentlichen Rechts			
3322	Einzahlungen aus Darlehen an Beteiligungen			
3323	Einzahlungen aus Darlehen an Unternehmen und Haushalte			
3325	Einzahlungen aus Vorschüssen und Anzahlungen			
<b>333</b>	<b>Einzahlungen aus Kapitaltransfers</b>	<b>168 400,00</b>	<b>168 400,00</b>	<b>0,00</b>
3331	Kapitaltransferzahlungen von Trägern des öffentlichen Rechts	168 400,00	168 400,00	
3332	Kapitaltransferzahlungen von Beteiligungen			
3333	Kapitaltransferzahlungen von Unternehmen			
3334	Kapitaltransferzahlungen von Haushalten und Organisationen ohne Erwerbscharakter			
3335	Kapitaltransferzahlungen vom Ausland			
<b>33</b>	<b>Summe Einzahlungen investive Gebarung</b>	<b>282 400,00</b>	<b>282 400,00</b>	<b>0,00</b>

**Straßen- und Wasserbau, Verkehr (Gruppe 6)**

MVAG	Mittelverwendungs- und aufbringungsgruppen (1. und 2. Ebene)	VA 2025 inkl. NVA	VA 2025	1. NVA
<b>341</b>	<b>Auszahlungen aus der Investitionstätigkeit</b>	<b>298 600,00</b>	<b>262 100,00</b>	<b>36 500,00</b>
3411	Auszahlungen für den Erwerb von immateriellem Vermögen			
3412	Auszahlungen für den Erwerb von Grundstücken und Grundstückseinrichtungen	271 100,00	262 100,00	9 000,00
3413	Auszahlungen für den Erwerb von Gebäuden und Bauten			
3414	Auszahlungen für den Erwerb von technischen Anlagen, Fahrzeugen und Maschinen			
3415	Auszahlungen für den Erwerb von Amts-, Betriebs- und Geschäftsausstattung			
3416	Auszahlungen für den Erwerb von Kulturgütern			
3417	Auszahlungen für den Erwerb von Beteiligungen			
3418	Auszahlungen für den Erwerb von kofinanzierten Schutzbauten	27 500,00		27 500,00
<b>342</b>	<b>Auszahlungen aus der Gewährung von Darlehen sowie gewährten Vorschüssen</b>	<b>0,00</b>	<b>27 500,00</b>	<b>-27 500,00</b>
3421	Auszahlungen von Darlehen an Träger des öffentlichen Rechts			
3422	Auszahlungen von Darlehen an Beteiligungen			
3423	Auszahlungen von Darlehen an Unternehmen und Haushalte			
3425	Auszahlungen von Vorschüssen und Anzahlungen		27 500,00	-27 500,00
<b>343</b>	<b>Auszahlungen aus Kapitaltransfers</b>	<b>0,00</b>	<b>0,00</b>	<b>0,00</b>
3431	Kapitaltransferzahlungen an Träger des öffentlichen Rechts			
3432	Kapitaltransferzahlungen an Beteiligungen			
3433	Kapitaltransferzahlungen an Unternehmen (Finanzunternehmen)			
3434	Kapitaltransferzahlungen an Haushalte und Organisationen ohne Erwerbscharakter			
3435	Kapitaltransferzahlungen an das Ausland			
<b>34</b>	<b>Summe Auszahlungen investive Gebarung</b>	<b>298 600,00</b>	<b>289 600,00</b>	<b>9 000,00</b>
<b>SA2</b>	<b>Saldo (2) Geldfluss aus der investiven Gebarung (33 – 34)</b>	<b>-16 200,00</b>	<b>-7 200,00</b>	<b>-9 000,00</b>
<b>SA3</b>	<b>Saldo (3) Nettofinanzierungssaldo (Saldo 1 + Saldo 2)</b>	<b>119 300,00</b>	<b>128 300,00</b>	<b>-9 000,00</b>
<b>351</b>	<b>Einzahlungen aus der Aufnahme von Finanzschulden</b>	<b>57 300,00</b>	<b>27 500,00</b>	<b>29 800,00</b>
3511	Einzahlungen aus empfangenen Darlehen von öffentlichen Körperschaften und Rechtsträgern			
3512	Einzahlungen aus empfangenen Darlehen von Beteiligungen			
3513	Einzahlungen aus empfangenen Darlehen von Unternehmen und privaten Haushalten			
3514	Einzahlungen aus Finanzschulden (Finanzunternehmen)	57 300,00	27 500,00	29 800,00
3515	Einzahlungen aus Aufnahmen von Leasingverbindlichkeiten			
<b>353</b>	<b>Einzahlungen infolge eines Kapitaltausches bei derivativen Finanzinstrumenten mit Grundgeschäft</b>	<b>0,00</b>	<b>0,00</b>	<b>0,00</b>
3530	Einzahlungen infolge eines Kapitaltausches bei derivativen Finanzinstrumenten mit Grundgeschäft			
<b>355</b>	<b>Einzahlungen aus dem Abgang von Finanzinstrumenten</b>	<b>0,00</b>	<b>0,00</b>	<b>0,00</b>

# 1. Nachtragsvoranschlag 2025

# NVA Finanzierungshaushalt Bereichsbudget 1. und 2. Ebene (Anlage 1b)

Marktgemeinde Bromberg

## Straßen- und Wasserbau, Verkehr (Gruppe 6)

MVAG	Mittelverwendungs- und aufbringungsgruppen (1. und 2. Ebene)	VA 2025 inkl. NVA	VA 2025	1. NVA
3550	Einzahlungen aus dem Abgang von Finanzinstrumenten			
<b>35</b>	<b>Summe Einzahlungen aus der Finanzierungstätigkeit</b>	<b>57 300,00</b>	<b>27 500,00</b>	<b>29 800,00</b>
<b>361</b>	<b>Auszahlungen aus der Tilgung von Finanzschulden</b>	<b>17 300,00</b>	<b>0,00</b>	<b>17 300,00</b>
3611	Auszahlungen aus empfangenen Darlehen von öffentlichen Körperschaften und Rechtsträgern			
3612	Auszahlungen aus empfangenen Darlehen von Beteiligungen			
3613	Auszahlungen aus empfangenen Darlehen von Unternehmen und privaten Haushalten			
3614	Auszahlungen aus Finanzschulden	17 300,00		17 300,00
3615	Auszahlungen aus Rückzahlungen von Leasingverbindlichkeiten			
<b>363</b>	<b>Auszahlungen infolge eines Kapitaltausches bei derivativen Finanzinstrumenten mit Grundgeschäft</b>	<b>0,00</b>	<b>0,00</b>	<b>0,00</b>
3630	Auszahlungen infolge eines Kapitaltausches bei derivativen Finanzinstrumenten mit Grundgeschäft			
<b>365</b>	<b>Auszahlungen für den Erwerb von Finanzinstrumenten</b>	<b>0,00</b>	<b>0,00</b>	<b>0,00</b>
3650	Auszahlungen für den Erwerb von Finanzinstrumenten			
<b>36</b>	<b>Summe Auszahlungen aus der Finanzierungstätigkeit</b>	<b>17 300,00</b>	<b>0,00</b>	<b>17 300,00</b>
<b>SA4</b>	<b>Saldo (4) Geldfluss aus der Finanzierungstätigkeit (35 – 36)</b>	<b>40 000,00</b>	<b>27 500,00</b>	<b>12 500,00</b>
<b>SA5</b>	<b>Saldo (5) Geldfluss aus der voranschlagswirksamen Gebarung (Saldo 3 + Saldo 4)</b>	<b>159 300,00</b>	<b>155 800,00</b>	<b>3 500,00</b>

# 1. Nachtragsvoranschlag 2025

# NVA Finanzierungshaushalt Bereichsbudget 1. und 2. Ebene (Anlage 1b)

Marktgemeinde Bromberg

## Wirtschaftsförderung (Gruppe 7)

MVAG	Mittelverwendungs- und aufbringungsgruppen (1. und 2. Ebene)	VA 2025 inkl. NVA	VA 2025	1. NVA
<b>311</b>	<b>Einzahlungen aus operativer Verwaltungstätigkeit</b>	<b>0,00</b>	<b>0,00</b>	<b>0,00</b>
3111	Einzahlungen aus eigenen Abgaben			
3112	Einzahlungen aus Ertragsanteilen			
3113	Einzahlungen aus Gebühren			
3114	Einzahlungen aus Leistungen			
3115	Einzahlungen aus Besitz und wirtschaftlicher Tätigkeit			
3116	Einzahlungen aus Veräußerung von geringwertigen Wirtschaftsgütern (GWG) und sonstige Einzahlungen			
<b>312</b>	<b>Einzahlungen aus Transfers</b>	<b>6 900,00</b>	<b>6 900,00</b>	<b>0,00</b>
3121	Transferzahlungen von Trägern des öffentlichen Rechts	6 900,00	6 900,00	
3122	Transferzahlungen von Beteiligungen			
3123	Transferzahlungen von Unternehmen (inkl. Finanzunternehmen)			
3124	Transferzahlungen von Haushalten und Organisationen ohne Erwerbscharakter			
3125	Transferzahlungen vom Ausland			
3126	Investitions- und Tilgungszuschüsse zwischen Unternehmungen und Betrieben der Gebietskörperschaft und der Gebietskörperschaft			
<b>313</b>	<b>Einzahlungen aus Finanzerträgen</b>	<b>0,00</b>	<b>0,00</b>	<b>0,00</b>
3131	Einzahlungen aus Zinserträgen			
3132	Einzahlungen aus Zinsen aus derivativen Finanzinstrumenten mit und ohne Grundgeschäft			
3133	Einzahlungen aus Gewinnentnahmen von marktbestimmten Betrieben			
3134	Sonstige Einzahlungen aus Finanzerträgen			
3135	Einzahlungen aus Dividenden/Gewinnausschüttungen			
<b>31</b>	<b>Summe Einzahlungen operative Gebarung</b>	<b>6 900,00</b>	<b>6 900,00</b>	<b>0,00</b>
<b>321</b>	<b>Auszahlungen aus Personalaufwand</b>	<b>0,00</b>	<b>0,00</b>	<b>0,00</b>
3211	Auszahlungen für Personalaufwand (Bezüge, Nebengebühren, und Mehrleistungsvergütungen)			
3212	Auszahlungen für gesetzliche und freiwillige Sozialaufwendungen			
3213	Auszahlungen aus sonstigem Personalaufwand			
<b>322</b>	<b>Auszahlungen aus Sachaufwand</b>	<b>0,00</b>	<b>0,00</b>	<b>0,00</b>
3221	Auszahlungen für Gebrauchs- und Verbrauchsgüter, Handelswaren			
3222	Auszahlungen für Verwaltungs- und Betriebsaufwand			
3223	Auszahlungen für Leasing- und Mietaufwand			
3224	Auszahlungen für Instandhaltung			
3225	Sonstige Auszahlungen aus Sachaufwand			
3226	Auszahlungen aus der Inanspruchnahme von Haftungen			
<b>323</b>	<b>Auszahlungen aus Transfers</b>	<b>20 300,00</b>	<b>20 300,00</b>	<b>0,00</b>
3231	Transferzahlungen an Träger des öffentlichen Rechts			

# 1. Nachtragsvoranschlag 2025

# NVA Finanzierungshaushalt Bereichsbudget 1. und 2. Ebene (Anlage 1b)

Marktgemeinde Bromberg

## Wirtschaftsförderung (Gruppe 7)

MVAG	Mittelverwendungs- und aufbringungsgruppen (1. und 2. Ebene)	VA 2025 inkl. NVA	VA 2025	1. NVA
3232	Transferzahlungen an Beteiligungen			
3233	Transferzahlungen an Unternehmen (inkl. Finanzunternehmen)	11 800,00	11 800,00	
3234	Transferzahlungen an Haushalte und Organisationen ohne Erwerbscharakter	8 500,00	8 500,00	
3235	Transferzahlungen an das Ausland			
3236	Investitions- und Tilgungszuschüsse zwischen Unternehmungen und Betrieben der Gebietskörperschaft und der Gebietskörperschaft			
<b>324</b>	<b>Auszahlungen aus Finanzaufwand</b>	<b>0,00</b>	<b>0,00</b>	<b>0,00</b>
3241	Auszahlungen für Zinsen			
3242	Auszahlungen für Zinsen aus derivativen Finanzinstrumenten mit und ohne Grundgeschäft			
3243	Auszahlungen aus Gewinnentnahmen von marktbestimmten Betrieben			
3244	Sonstige Auszahlungen aus Finanzaufwendungen			
<b>32</b>	<b>Summe Auszahlungen operative Gebarung</b>	<b>20 300,00</b>	<b>20 300,00</b>	<b>0,00</b>
<b>SA1</b>	<b>Saldo (1) Geldfluss aus der operativen Gebarung (31 – 32)</b>	<b>-13 400,00</b>	<b>-13 400,00</b>	<b>0,00</b>
<b>331</b>	<b>Einzahlungen aus der Investitionstätigkeit</b>	<b>0,00</b>	<b>0,00</b>	<b>0,00</b>
3311	Einzahlungen aus der Veräußerung von immateriellem Vermögen			
3312	Einzahlungen aus der Veräußerung von Grundstücken und Grundstückeinrichtungen			
3313	Einzahlungen aus der Veräußerung von Gebäuden und Bauten			
3314	Einzahlungen aus der Veräußerung von technischen Anlagen, Fahrzeugen und Maschinen			
3315	Einzahlungen aus der Veräußerung von Amts-, Betriebs- und Geschäftsausstattung			
3316	Einzahlungen aus der Veräußerung von Kulturgütern			
3317	Einzahlungen aus der Veräußerung von Beteiligungen			
3318	Einzahlungen aus der Veräußerung von kofinanzierten Schutzbauten			
<b>332</b>	<b>Einzahlungen aus der Rückzahlung von Darlehen sowie gewährten Vorschüssen</b>	<b>0,00</b>	<b>0,00</b>	<b>0,00</b>
3321	Einzahlungen aus Darlehen an Träger des öffentlichen Rechts			
3322	Einzahlungen aus Darlehen an Beteiligungen			
3323	Einzahlungen aus Darlehen an Unternehmen und Haushalte			
3325	Einzahlungen aus Vorschüssen und Anzahlungen			
<b>333</b>	<b>Einzahlungen aus Kapitaltransfers</b>	<b>6 900,00</b>	<b>6 900,00</b>	<b>0,00</b>
3331	Kapitaltransferzahlungen von Trägern des öffentlichen Rechts	6 900,00	6 900,00	
3332	Kapitaltransferzahlungen von Beteiligungen			
3333	Kapitaltransferzahlungen von Unternehmen			
3334	Kapitaltransferzahlungen von Haushalten und Organisationen ohne Erwerbscharakter			
3335	Kapitaltransferzahlungen vom Ausland			
<b>33</b>	<b>Summe Einzahlungen investive Gebarung</b>	<b>6 900,00</b>	<b>6 900,00</b>	<b>0,00</b>

**Wirtschaftsförderung (Gruppe 7)**

MVAG	Mittelverwendungs- und aufbringungsgruppen (1. und 2. Ebene)	VA 2025 inkl. NVA	VA 2025	1. NVA
<b>341</b>	<b>Auszahlungen aus der Investitionstätigkeit</b>	<b>23 000,00</b>	<b>23 000,00</b>	<b>0,00</b>
3411	Auszahlungen für den Erwerb von immateriellem Vermögen			
3412	Auszahlungen für den Erwerb von Grundstücken und Grundstückseinrichtungen	23 000,00	23 000,00	
3413	Auszahlungen für den Erwerb von Gebäuden und Bauten			
3414	Auszahlungen für den Erwerb von technischen Anlagen, Fahrzeugen und Maschinen			
3415	Auszahlungen für den Erwerb von Amts-, Betriebs- und Geschäftsausstattung			
3416	Auszahlungen für den Erwerb von Kulturgütern			
3417	Auszahlungen für den Erwerb von Beteiligungen			
3418	Auszahlungen für den Erwerb von kofinanzierten Schutzbauten			
<b>342</b>	<b>Auszahlungen aus der Gewährung von Darlehen sowie gewährten Vorschüssen</b>	<b>0,00</b>	<b>0,00</b>	<b>0,00</b>
3421	Auszahlungen von Darlehen an Träger des öffentlichen Rechts			
3422	Auszahlungen von Darlehen an Beteiligungen			
3423	Auszahlungen von Darlehen an Unternehmen und Haushalte			
3425	Auszahlungen von Vorschüssen und Anzahlungen			
<b>343</b>	<b>Auszahlungen aus Kapitaltransfers</b>	<b>800,00</b>	<b>800,00</b>	<b>0,00</b>
3431	Kapitaltransferzahlungen an Träger des öffentlichen Rechts			
3432	Kapitaltransferzahlungen an Beteiligungen			
3433	Kapitaltransferzahlungen an Unternehmen (Finanzunternehmen)	800,00	800,00	
3434	Kapitaltransferzahlungen an Haushalte und Organisationen ohne Erwerbscharakter			
3435	Kapitaltransferzahlungen an das Ausland			
<b>34</b>	<b>Summe Auszahlungen investive Gebarung</b>	<b>23 800,00</b>	<b>23 800,00</b>	<b>0,00</b>
<b>SA2</b>	<b>Saldo (2) Geldfluss aus der investiven Gebarung (33 – 34)</b>	<b>-16 900,00</b>	<b>-16 900,00</b>	<b>0,00</b>
<b>SA3</b>	<b>Saldo (3) Nettofinanzierungssaldo (Saldo 1 + Saldo 2)</b>	<b>-30 300,00</b>	<b>-30 300,00</b>	<b>0,00</b>
<b>351</b>	<b>Einzahlungen aus der Aufnahme von Finanzschulden</b>	<b>32 000,00</b>	<b>21 100,00</b>	<b>10 900,00</b>
3511	Einzahlungen aus empfangenen Darlehen von öffentlichen Körperschaften und Rechtsträgern			
3512	Einzahlungen aus empfangenen Darlehen von Beteiligungen			
3513	Einzahlungen aus empfangenen Darlehen von Unternehmen und privaten Haushalten			
3514	Einzahlungen aus Finanzschulden (Finanzunternehmen)	32 000,00	21 100,00	10 900,00
3515	Einzahlungen aus Aufnahmen von Leasingverbindlichkeiten			
<b>353</b>	<b>Einzahlungen infolge eines Kapitaltausches bei derivativen Finanzinstrumenten mit Grundgeschäft</b>	<b>0,00</b>	<b>0,00</b>	<b>0,00</b>
3530	Einzahlungen infolge eines Kapitaltausches bei derivativen Finanzinstrumenten mit Grundgeschäft			
<b>355</b>	<b>Einzahlungen aus dem Abgang von Finanzinstrumenten</b>	<b>0,00</b>	<b>0,00</b>	<b>0,00</b>

# 1. Nachtragsvoranschlag 2025

# NVA Finanzierungshaushalt Bereichsbudget 1. und 2. Ebene (Anlage 1b)

Marktgemeinde Bromberg

## Wirtschaftsförderung (Gruppe 7)

MVAG	Mittelverwendungs- und aufbringungsgruppen (1. und 2. Ebene)	VA 2025 inkl. NVA	VA 2025	1. NVA
3550	Einzahlungen aus dem Abgang von Finanzinstrumenten			
<b>35</b>	<b>Summe Einzahlungen aus der Finanzierungstätigkeit</b>	<b>32 000,00</b>	<b>21 100,00</b>	<b>10 900,00</b>
<b>361</b>	<b>Auszahlungen aus der Tilgung von Finanzschulden</b>	<b>0,00</b>	<b>0,00</b>	<b>0,00</b>
3611	Auszahlungen aus empfangenen Darlehen von öffentlichen Körperschaften und Rechtsträgern			
3612	Auszahlungen aus empfangenen Darlehen von Beteiligungen			
3613	Auszahlungen aus empfangenen Darlehen von Unternehmen und privaten Haushalten			
3614	Auszahlungen aus Finanzschulden			
3615	Auszahlungen aus Rückzahlungen von Leasingverbindlichkeiten			
<b>363</b>	<b>Auszahlungen infolge eines Kapitaltausches bei derivativen Finanzinstrumenten mit Grundgeschäft</b>	<b>0,00</b>	<b>0,00</b>	<b>0,00</b>
3630	Auszahlungen infolge eines Kapitaltausches bei derivativen Finanzinstrumenten mit Grundgeschäft			
<b>365</b>	<b>Auszahlungen für den Erwerb von Finanzinstrumenten</b>	<b>0,00</b>	<b>0,00</b>	<b>0,00</b>
3650	Auszahlungen für den Erwerb von Finanzinstrumenten			
<b>36</b>	<b>Summe Auszahlungen aus der Finanzierungstätigkeit</b>	<b>0,00</b>	<b>0,00</b>	<b>0,00</b>
<b>SA4</b>	<b>Saldo (4) Geldfluss aus der Finanzierungstätigkeit (35 – 36)</b>	<b>32 000,00</b>	<b>21 100,00</b>	<b>10 900,00</b>
<b>SA5</b>	<b>Saldo (5) Geldfluss aus der voranschlagswirksamen Gebarung (Saldo 3 + Saldo 4)</b>	<b>1 700,00</b>	<b>-9 200,00</b>	<b>10 900,00</b>

# 1. Nachtragsvoranschlag 2025

# NVA Finanzierungshaushalt Bereichsbudget 1. und 2. Ebene (Anlage 1b)

Marktgemeinde Bromberg

## Dienstleistungen (Gruppe 8)

MVAG	Mittelverwendungs- und aufbringungsgruppen (1. und 2. Ebene)	VA 2025 inkl. NVA	VA 2025	1. NVA
<b>311</b>	<b>Einzahlungen aus operativer Verwaltungstätigkeit</b>	<b>521 000,00</b>	<b>521 000,00</b>	<b>0,00</b>
3111	Einzahlungen aus eigenen Abgaben			
3112	Einzahlungen aus Ertragsanteilen			
3113	Einzahlungen aus Gebühren	459 900,00	459 900,00	
3114	Einzahlungen aus Leistungen	44 300,00	44 300,00	
3115	Einzahlungen aus Besitz und wirtschaftlicher Tätigkeit	600,00	600,00	
3116	Einzahlungen aus Veräußerung von geringwertigen Wirtschaftsgütern (GWG) und sonstige Einzahlungen	16 200,00	16 200,00	
<b>312</b>	<b>Einzahlungen aus Transfers</b>	<b>59 600,00</b>	<b>59 600,00</b>	<b>0,00</b>
3121	Transferzahlungen von Trägern des öffentlichen Rechts	59 600,00	59 600,00	
3122	Transferzahlungen von Beteiligungen			
3123	Transferzahlungen von Unternehmen (inkl. Finanzunternehmen)			
3124	Transferzahlungen von Haushalten und Organisationen ohne Erwerbscharakter			
3125	Transferzahlungen vom Ausland			
3126	Investitions- und Tilgungszuschüsse zwischen Unternehmungen und Betrieben der Gebietskörperschaft und der Gebietskörperschaft			
<b>313</b>	<b>Einzahlungen aus Finanzerträgen</b>	<b>0,00</b>	<b>0,00</b>	<b>0,00</b>
3131	Einzahlungen aus Zinserträgen			
3132	Einzahlungen aus Zinsen aus derivativen Finanzinstrumenten mit und ohne Grundgeschäft			
3133	Einzahlungen aus Gewinnentnahmen von marktbestimmten Betrieben			
3134	Sonstige Einzahlungen aus Finanzerträgen			
3135	Einzahlungen aus Dividenden/Gewinnausschüttungen			
<b>31</b>	<b>Summe Einzahlungen operative Gebarung</b>	<b>580 600,00</b>	<b>580 600,00</b>	<b>0,00</b>
<b>321</b>	<b>Auszahlungen aus Personalaufwand</b>	<b>179 600,00</b>	<b>179 600,00</b>	<b>0,00</b>
3211	Auszahlungen für Personalaufwand (Bezüge, Nebengebühren, und Mehrleistungsvergütungen)	148 300,00	148 300,00	
3212	Auszahlungen für gesetzliche und freiwillige Sozialaufwendungen	31 300,00	31 300,00	
3213	Auszahlungen aus sonstigem Personalaufwand			
<b>322</b>	<b>Auszahlungen aus Sachaufwand</b>	<b>315 300,00</b>	<b>315 300,00</b>	<b>0,00</b>
3221	Auszahlungen für Gebrauchs- und Verbrauchsgüter, Handelswaren	17 600,00	17 600,00	
3222	Auszahlungen für Verwaltungs- und Betriebsaufwand	119 000,00	119 000,00	
3223	Auszahlungen für Leasing- und Mietaufwand	19 200,00	19 200,00	
3224	Auszahlungen für Instandhaltung	33 900,00	33 900,00	
3225	Sonstige Auszahlungen aus Sachaufwand	125 600,00	125 600,00	
3226	Auszahlungen aus der Inanspruchnahme von Haftungen			
<b>323</b>	<b>Auszahlungen aus Transfers</b>	<b>96 400,00</b>	<b>96 400,00</b>	<b>0,00</b>
3231	Transferzahlungen an Träger des öffentlichen Rechts	12 000,00	12 000,00	

# 1. Nachtragsvoranschlag 2025

# NVA Finanzierungshaushalt Bereichsbudget 1. und 2. Ebene (Anlage 1b)

Marktgemeinde Bromberg

## Dienstleistungen (Gruppe 8)

MVAG	Mittelverwendungs- und aufbringungsgruppen (1. und 2. Ebene)	VA 2025 inkl. NVA	VA 2025	1. NVA
3232	Transferzahlungen an Beteiligungen			
3233	Transferzahlungen an Unternehmen (inkl. Finanzunternehmen)	84 400,00	84 400,00	
3234	Transferzahlungen an Haushalte und Organisationen ohne Erwerbscharakter			
3235	Transferzahlungen an das Ausland			
3236	Investitions- und Tilgungszuschüsse zwischen Unternehmungen und Betrieben der Gebietskörperschaft und der Gebietskörperschaft			
<b>324</b>	<b>Auszahlungen aus Finanzaufwand</b>	<b>122 100,00</b>	<b>122 100,00</b>	<b>0,00</b>
3241	Auszahlungen für Zinsen	122 100,00	122 100,00	
3242	Auszahlungen für Zinsen aus derivativen Finanzinstrumenten mit und ohne Grundgeschäft			
3243	Auszahlungen aus Gewinnentnahmen von marktbestimmten Betrieben			
3244	Sonstige Auszahlungen aus Finanzaufwendungen			
<b>32</b>	<b>Summe Auszahlungen operative Gebarung</b>	<b>713 400,00</b>	<b>713 400,00</b>	<b>0,00</b>
<b>SA1</b>	<b>Saldo (1) Geldfluss aus der operativen Gebarung (31 – 32)</b>	<b>-132 800,00</b>	<b>-132 800,00</b>	<b>0,00</b>
<b>331</b>	<b>Einzahlungen aus der Investitionstätigkeit</b>	<b>0,00</b>	<b>0,00</b>	<b>0,00</b>
3311	Einzahlungen aus der Veräußerung von immateriellem Vermögen			
3312	Einzahlungen aus der Veräußerung von Grundstücken und Grundstückeinrichtungen			
3313	Einzahlungen aus der Veräußerung von Gebäuden und Bauten			
3314	Einzahlungen aus der Veräußerung von technischen Anlagen, Fahrzeugen und Maschinen			
3315	Einzahlungen aus der Veräußerung von Amts-, Betriebs- und Geschäftsausstattung			
3316	Einzahlungen aus der Veräußerung von Kulturgütern			
3317	Einzahlungen aus der Veräußerung von Beteiligungen			
3318	Einzahlungen aus der Veräußerung von kofinanzierten Schutzbauten			
<b>332</b>	<b>Einzahlungen aus der Rückzahlung von Darlehen sowie gewährten Vorschüssen</b>	<b>0,00</b>	<b>0,00</b>	<b>0,00</b>
3321	Einzahlungen aus Darlehen an Träger des öffentlichen Rechts			
3322	Einzahlungen aus Darlehen an Beteiligungen			
3323	Einzahlungen aus Darlehen an Unternehmen und Haushalte			
3325	Einzahlungen aus Vorschüssen und Anzahlungen			
<b>333</b>	<b>Einzahlungen aus Kapitaltransfers</b>	<b>172 600,00</b>	<b>365 000,00</b>	<b>-192 400,00</b>
3331	Kapitaltransferzahlungen von Trägern des öffentlichen Rechts	163 700,00	356 100,00	-192 400,00
3332	Kapitaltransferzahlungen von Beteiligungen			
3333	Kapitaltransferzahlungen von Unternehmen			
3334	Kapitaltransferzahlungen von Haushalten und Organisationen ohne Erwerbscharakter	8 900,00	8 900,00	
3335	Kapitaltransferzahlungen vom Ausland			
<b>33</b>	<b>Summe Einzahlungen investive Gebarung</b>	<b>172 600,00</b>	<b>365 000,00</b>	<b>-192 400,00</b>

**Dienstleistungen (Gruppe 8)**

MVAG	Mittelverwendungs- und aufbringungsgruppen (1. und 2. Ebene)	VA 2025 inkl. NVA	VA 2025	1. NVA
<b>341</b>	<b>Auszahlungen aus der Investitionstätigkeit</b>	<b>482 200,00</b>	<b>355 300,00</b>	<b>126 900,00</b>
3411	Auszahlungen für den Erwerb von immateriellem Vermögen			
3412	Auszahlungen für den Erwerb von Grundstücken und Grundstückseinrichtungen	427 700,00	300 800,00	126 900,00
3413	Auszahlungen für den Erwerb von Gebäuden und Bauten			
3414	Auszahlungen für den Erwerb von technischen Anlagen, Fahrzeugen und Maschinen	23 600,00	23 600,00	
3415	Auszahlungen für den Erwerb von Amts-, Betriebs- und Geschäftsausstattung	30 900,00	30 900,00	
3416	Auszahlungen für den Erwerb von Kulturgütern			
3417	Auszahlungen für den Erwerb von Beteiligungen			
3418	Auszahlungen für den Erwerb von kofinanzierten Schutzbauten			
<b>342</b>	<b>Auszahlungen aus der Gewährung von Darlehen sowie gewährten Vorschüssen</b>	<b>0,00</b>	<b>0,00</b>	<b>0,00</b>
3421	Auszahlungen von Darlehen an Träger des öffentlichen Rechts			
3422	Auszahlungen von Darlehen an Beteiligungen			
3423	Auszahlungen von Darlehen an Unternehmen und Haushalte			
3425	Auszahlungen von Vorschüssen und Anzahlungen			
<b>343</b>	<b>Auszahlungen aus Kapitaltransfers</b>	<b>70 000,00</b>	<b>70 000,00</b>	<b>0,00</b>
3431	Kapitaltransferzahlungen an Träger des öffentlichen Rechts			
3432	Kapitaltransferzahlungen an Beteiligungen			
3433	Kapitaltransferzahlungen an Unternehmen (Finanzunternehmen)			
3434	Kapitaltransferzahlungen an Haushalte und Organisationen ohne Erwerbscharakter	70 000,00	70 000,00	
3435	Kapitaltransferzahlungen an das Ausland			
<b>34</b>	<b>Summe Auszahlungen investive Gebarung</b>	<b>552 200,00</b>	<b>425 300,00</b>	<b>126 900,00</b>
<b>SA2</b>	<b>Saldo (2) Geldfluss aus der investiven Gebarung (33 – 34)</b>	<b>-379 600,00</b>	<b>-60 300,00</b>	<b>-319 300,00</b>
<b>SA3</b>	<b>Saldo (3) Nettofinanzierungssaldo (Saldo 1 + Saldo 2)</b>	<b>-512 400,00</b>	<b>-193 100,00</b>	<b>-319 300,00</b>
<b>351</b>	<b>Einzahlungen aus der Aufnahme von Finanzschulden</b>	<b>17 900,00</b>	<b>28 200,00</b>	<b>-10 300,00</b>
3511	Einzahlungen aus empfangenen Darlehen von öffentlichen Körperschaften und Rechtsträgern			
3512	Einzahlungen aus empfangenen Darlehen von Beteiligungen			
3513	Einzahlungen aus empfangenen Darlehen von Unternehmen und privaten Haushalten			
3514	Einzahlungen aus Finanzschulden (Finanzunternehmen)	17 900,00	28 200,00	-10 300,00
3515	Einzahlungen aus Aufnahmen von Leasingverbindlichkeiten			
<b>353</b>	<b>Einzahlungen infolge eines Kapitaltausches bei derivativen Finanzinstrumenten mit Grundgeschäft</b>	<b>0,00</b>	<b>0,00</b>	<b>0,00</b>
3530	Einzahlungen infolge eines Kapitaltausches bei derivativen Finanzinstrumenten mit Grundgeschäft			
<b>355</b>	<b>Einzahlungen aus dem Abgang von Finanzinstrumenten</b>	<b>0,00</b>	<b>0,00</b>	<b>0,00</b>

# 1. Nachtragsvoranschlag 2025

# NVA Finanzierungshaushalt Bereichsbudget 1. und 2. Ebene (Anlage 1b)

Marktgemeinde Bromberg

## Dienstleistungen (Gruppe 8)

MVAG	Mittelverwendungs- und aufbringungsgruppen (1. und 2. Ebene)	VA 2025 inkl. NVA	VA 2025	1. NVA
3550	Einzahlungen aus dem Abgang von Finanzinstrumenten			
<b>35</b>	<b>Summe Einzahlungen aus der Finanzierungstätigkeit</b>	<b>17 900,00</b>	<b>28 200,00</b>	<b>-10 300,00</b>
<b>361</b>	<b>Auszahlungen aus der Tilgung von Finanzschulden</b>	<b>161 600,00</b>	<b>161 600,00</b>	<b>0,00</b>
3611	Auszahlungen aus empfangenen Darlehen von öffentlichen Körperschaften und Rechtsträgern	45 300,00	45 300,00	
3612	Auszahlungen aus empfangenen Darlehen von Beteiligungen			
3613	Auszahlungen aus empfangenen Darlehen von Unternehmen und privaten Haushalten			
3614	Auszahlungen aus Finanzschulden	116 300,00	116 300,00	
3615	Auszahlungen aus Rückzahlungen von Leasingverbindlichkeiten			
<b>363</b>	<b>Auszahlungen infolge eines Kapitaltausches bei derivativen Finanzinstrumenten mit Grundgeschäft</b>	<b>0,00</b>	<b>0,00</b>	<b>0,00</b>
3630	Auszahlungen infolge eines Kapitaltausches bei derivativen Finanzinstrumenten mit Grundgeschäft			
<b>365</b>	<b>Auszahlungen für den Erwerb von Finanzinstrumenten</b>	<b>0,00</b>	<b>0,00</b>	<b>0,00</b>
3650	Auszahlungen für den Erwerb von Finanzinstrumenten			
<b>36</b>	<b>Summe Auszahlungen aus der Finanzierungstätigkeit</b>	<b>161 600,00</b>	<b>161 600,00</b>	<b>0,00</b>
<b>SA4</b>	<b>Saldo (4) Geldfluss aus der Finanzierungstätigkeit (35 – 36)</b>	<b>-143 700,00</b>	<b>-133 400,00</b>	<b>-10 300,00</b>
<b>SA5</b>	<b>Saldo (5) Geldfluss aus der voranschlagswirksamen Gebarung (Saldo 3 + Saldo 4)</b>	<b>-656 100,00</b>	<b>-326 500,00</b>	<b>-329 600,00</b>

# 1. Nachtragsvoranschlag 2025

# NVA Finanzierungshaushalt Bereichsbudget 1. und 2. Ebene (Anlage 1b)

Marktgemeinde Bromberg

## Finanzwirtschaft (Gruppe 9)

MVAG	Mittelverwendungs- und aufbringungsgruppen (1. und 2. Ebene)	VA 2025 inkl. NVA	VA 2025	1. NVA
<b>311</b>	<b>Einzahlungen aus operativer Verwaltungstätigkeit</b>	<b>1 536 700,00</b>	<b>1 536 700,00</b>	<b>0,00</b>
3111	Einzahlungen aus eigenen Abgaben	365 400,00	365 400,00	
3112	Einzahlungen aus Ertragsanteilen	1 158 000,00	1 158 000,00	
3113	Einzahlungen aus Gebühren			
3114	Einzahlungen aus Leistungen	2 100,00	2 100,00	
3115	Einzahlungen aus Besitz und wirtschaftlicher Tätigkeit			
3116	Einzahlungen aus Veräußerung von geringwertigen Wirtschaftsgütern (GWG) und sonstige Einzahlungen	11 200,00	11 200,00	
<b>312</b>	<b>Einzahlungen aus Transfers</b>	<b>526 700,00</b>	<b>391 800,00</b>	<b>134 900,00</b>
3121	Transferzahlungen von Trägern des öffentlichen Rechts	526 700,00	391 800,00	134 900,00
3122	Transferzahlungen von Beteiligungen			
3123	Transferzahlungen von Unternehmen (inkl. Finanzunternehmen)			
3124	Transferzahlungen von Haushalten und Organisationen ohne Erwerbscharakter			
3125	Transferzahlungen vom Ausland			
3126	Investitions- und Tilgungszuschüsse zwischen Unternehmungen und Betrieben der Gebietskörperschaft und der Gebietskörperschaft			
<b>313</b>	<b>Einzahlungen aus Finanzerträgen</b>	<b>1 700,00</b>	<b>1 700,00</b>	<b>0,00</b>
3131	Einzahlungen aus Zinserträgen	1 700,00	1 700,00	
3132	Einzahlungen aus Zinsen aus derivativen Finanzinstrumenten mit und ohne Grundgeschäft			
3133	Einzahlungen aus Gewinnentnahmen von marktbestimmten Betrieben			
3134	Sonstige Einzahlungen aus Finanzerträgen			
3135	Einzahlungen aus Dividenden/Gewinnausschüttungen			
<b>31</b>	<b>Summe Einzahlungen operative Gebarung</b>	<b>2 065 100,00</b>	<b>1 930 200,00</b>	<b>134 900,00</b>
<b>321</b>	<b>Auszahlungen aus Personalaufwand</b>	<b>0,00</b>	<b>0,00</b>	<b>0,00</b>
3211	Auszahlungen für Personalaufwand (Bezüge, Nebengebühren, und Mehrleistungsvergütungen)			
3212	Auszahlungen für gesetzliche und freiwillige Sozialaufwendungen			
3213	Auszahlungen aus sonstigem Personalaufwand			
<b>322</b>	<b>Auszahlungen aus Sachaufwand</b>	<b>25 600,00</b>	<b>25 600,00</b>	<b>0,00</b>
3221	Auszahlungen für Gebrauchs- und Verbrauchsgüter, Handelswaren	15 000,00	15 000,00	
3222	Auszahlungen für Verwaltungs- und Betriebsaufwand	9 300,00	9 300,00	
3223	Auszahlungen für Leasing- und Mietaufwand			
3224	Auszahlungen für Instandhaltung			
3225	Sonstige Auszahlungen aus Sachaufwand	1 300,00	1 300,00	
3226	Auszahlungen aus der Inanspruchnahme von Haftungen			
<b>323</b>	<b>Auszahlungen aus Transfers</b>	<b>9 900,00</b>	<b>9 900,00</b>	<b>0,00</b>
3231	Transferzahlungen an Träger des öffentlichen Rechts	9 900,00	9 900,00	

# 1. Nachtragsvoranschlag 2025

# NVA Finanzierungshaushalt Bereichsbudget 1. und 2. Ebene (Anlage 1b)

Marktgemeinde Bromberg

## Finanzwirtschaft (Gruppe 9)

MVAG	Mittelverwendungs- und aufbringungsgruppen (1. und 2. Ebene)	VA 2025 inkl. NVA	VA 2025	1. NVA
3232	Transferzahlungen an Beteiligungen			
3233	Transferzahlungen an Unternehmen (inkl. Finanzunternehmen)			
3234	Transferzahlungen an Haushalte und Organisationen ohne Erwerbscharakter			
3235	Transferzahlungen an das Ausland			
3236	Investitions- und Tilgungszuschüsse zwischen Unternehmungen und Betrieben der Gebietskörperschaft und der Gebietskörperschaft			
<b>324</b>	<b>Auszahlungen aus Finanzaufwand</b>	<b>5 800,00</b>	<b>5 800,00</b>	<b>0,00</b>
3241	Auszahlungen für Zinsen	2 500,00	2 500,00	
3242	Auszahlungen für Zinsen aus derivativen Finanzinstrumenten mit und ohne Grundgeschäft			
3243	Auszahlungen aus Gewinnentnahmen von marktbestimmten Betrieben			
3244	Sonstige Auszahlungen aus Finanzaufwendungen	3 300,00	3 300,00	
<b>32</b>	<b>Summe Auszahlungen operative Gebarung</b>	<b>41 300,00</b>	<b>41 300,00</b>	<b>0,00</b>
<b>SA1</b>	<b>Saldo (1) Geldfluss aus der operativen Gebarung (31 – 32)</b>	<b>2 023 800,00</b>	<b>1 888 900,00</b>	<b>134 900,00</b>
<b>331</b>	<b>Einzahlungen aus der Investitionstätigkeit</b>	<b>0,00</b>	<b>0,00</b>	<b>0,00</b>
3311	Einzahlungen aus der Veräußerung von immateriellem Vermögen			
3312	Einzahlungen aus der Veräußerung von Grundstücken und Grundstückeinrichtungen			
3313	Einzahlungen aus der Veräußerung von Gebäuden und Bauten			
3314	Einzahlungen aus der Veräußerung von technischen Anlagen, Fahrzeugen und Maschinen			
3315	Einzahlungen aus der Veräußerung von Amts-, Betriebs- und Geschäftsausstattung			
3316	Einzahlungen aus der Veräußerung von Kulturgütern			
3317	Einzahlungen aus der Veräußerung von Beteiligungen			
3318	Einzahlungen aus der Veräußerung von kofinanzierten Schutzbauten			
<b>332</b>	<b>Einzahlungen aus der Rückzahlung von Darlehen sowie gewährten Vorschüssen</b>	<b>0,00</b>	<b>0,00</b>	<b>0,00</b>
3321	Einzahlungen aus Darlehen an Träger des öffentlichen Rechts			
3322	Einzahlungen aus Darlehen an Beteiligungen			
3323	Einzahlungen aus Darlehen an Unternehmen und Haushalte			
3325	Einzahlungen aus Vorschüssen und Anzahlungen			
<b>333</b>	<b>Einzahlungen aus Kapitaltransfers</b>	<b>0,00</b>	<b>0,00</b>	<b>0,00</b>
3331	Kapitaltransferzahlungen von Trägern des öffentlichen Rechts			
3332	Kapitaltransferzahlungen von Beteiligungen			
3333	Kapitaltransferzahlungen von Unternehmen			
3334	Kapitaltransferzahlungen von Haushalten und Organisationen ohne Erwerbscharakter			
3335	Kapitaltransferzahlungen vom Ausland			
<b>33</b>	<b>Summe Einzahlungen investive Gebarung</b>	<b>0,00</b>	<b>0,00</b>	<b>0,00</b>

# 1. Nachtragsvoranschlag 2025

# NVA Finanzierungshaushalt Bereichsbudget 1. und 2. Ebene (Anlage 1b)

Marktgemeinde Bromberg

## Finanzwirtschaft (Gruppe 9)

MVAG	Mittelverwendungs- und aufbringungsgruppen (1. und 2. Ebene)	VA 2025 inkl. NVA	VA 2025	1. NVA
<b>341</b>	<b>Auszahlungen aus der Investitionstätigkeit</b>	<b>0,00</b>	<b>0,00</b>	<b>0,00</b>
3411	Auszahlungen für den Erwerb von immateriellem Vermögen			
3412	Auszahlungen für den Erwerb von Grundstücken und Grundstückseinrichtungen			
3413	Auszahlungen für den Erwerb von Gebäuden und Bauten			
3414	Auszahlungen für den Erwerb von technischen Anlagen, Fahrzeugen und Maschinen			
3415	Auszahlungen für den Erwerb von Amts-, Betriebs- und Geschäftsausstattung			
3416	Auszahlungen für den Erwerb von Kulturgütern			
3417	Auszahlungen für den Erwerb von Beteiligungen			
3418	Auszahlungen für den Erwerb von kofinanzierten Schutzbauten			
<b>342</b>	<b>Auszahlungen aus der Gewährung von Darlehen sowie gewährten Vorschüssen</b>	<b>0,00</b>	<b>0,00</b>	<b>0,00</b>
3421	Auszahlungen von Darlehen an Träger des öffentlichen Rechts			
3422	Auszahlungen von Darlehen an Beteiligungen			
3423	Auszahlungen von Darlehen an Unternehmen und Haushalte			
3425	Auszahlungen von Vorschüssen und Anzahlungen			
<b>343</b>	<b>Auszahlungen aus Kapitaltransfers</b>	<b>0,00</b>	<b>0,00</b>	<b>0,00</b>
3431	Kapitaltransferzahlungen an Träger des öffentlichen Rechts			
3432	Kapitaltransferzahlungen an Beteiligungen			
3433	Kapitaltransferzahlungen an Unternehmen (Finanzunternehmen)			
3434	Kapitaltransferzahlungen an Haushalte und Organisationen ohne Erwerbscharakter			
3435	Kapitaltransferzahlungen an das Ausland			
<b>34</b>	<b>Summe Auszahlungen investive Gebarung</b>	<b>0,00</b>	<b>0,00</b>	<b>0,00</b>
<b>SA2</b>	<b>Saldo (2) Geldfluss aus der investiven Gebarung (33 – 34)</b>	<b>0,00</b>	<b>0,00</b>	<b>0,00</b>
<b>SA3</b>	<b>Saldo (3) Nettofinanzierungssaldo (Saldo 1 + Saldo 2)</b>	<b>2 023 800,00</b>	<b>1 888 900,00</b>	<b>134 900,00</b>
<b>351</b>	<b>Einzahlungen aus der Aufnahme von Finanzschulden</b>	<b>0,00</b>	<b>0,00</b>	<b>0,00</b>
3511	Einzahlungen aus empfangenen Darlehen von öffentlichen Körperschaften und Rechtsträgern			
3512	Einzahlungen aus empfangenen Darlehen von Beteiligungen			
3513	Einzahlungen aus empfangenen Darlehen von Unternehmen und privaten Haushalten			
3514	Einzahlungen aus Finanzschulden (Finanzunternehmen)			
3515	Einzahlungen aus Aufnahmen von Leasingverbindlichkeiten			
<b>353</b>	<b>Einzahlungen infolge eines Kapitaltausches bei derivativen Finanzinstrumenten mit Grundgeschäft</b>	<b>0,00</b>	<b>0,00</b>	<b>0,00</b>
3530	Einzahlungen infolge eines Kapitaltausches bei derivativen Finanzinstrumenten mit Grundgeschäft			
<b>355</b>	<b>Einzahlungen aus dem Abgang von Finanzinstrumenten</b>	<b>0,00</b>	<b>0,00</b>	<b>0,00</b>

# 1. Nachtragsvoranschlag 2025

# NVA Finanzierungshaushalt Bereichsbudget 1. und 2. Ebene (Anlage 1b)

Marktgemeinde Bromberg

## Finanzwirtschaft (Gruppe 9)

MVAG	Mittelverwendungs- und aufbringungsgruppen (1. und 2. Ebene)	VA 2025 inkl. NVA	VA 2025	1. NVA
3550	Einzahlungen aus dem Abgang von Finanzinstrumenten			
<b>35</b>	<b>Summe Einzahlungen aus der Finanzierungstätigkeit</b>	<b>0,00</b>	<b>0,00</b>	<b>0,00</b>
<b>361</b>	<b>Auszahlungen aus der Tilgung von Finanzschulden</b>	<b>0,00</b>	<b>0,00</b>	<b>0,00</b>
3611	Auszahlungen aus empfangenen Darlehen von öffentlichen Körperschaften und Rechtsträgern			
3612	Auszahlungen aus empfangenen Darlehen von Beteiligungen			
3613	Auszahlungen aus empfangenen Darlehen von Unternehmen und privaten Haushalten			
3614	Auszahlungen aus Finanzschulden			
3615	Auszahlungen aus Rückzahlungen von Leasingverbindlichkeiten			
<b>363</b>	<b>Auszahlungen infolge eines Kapitaltausches bei derivativen Finanzinstrumenten mit Grundgeschäft</b>	<b>0,00</b>	<b>0,00</b>	<b>0,00</b>
3630	Auszahlungen infolge eines Kapitaltausches bei derivativen Finanzinstrumenten mit Grundgeschäft			
<b>365</b>	<b>Auszahlungen für den Erwerb von Finanzinstrumenten</b>	<b>0,00</b>	<b>0,00</b>	<b>0,00</b>
3650	Auszahlungen für den Erwerb von Finanzinstrumenten			
<b>36</b>	<b>Summe Auszahlungen aus der Finanzierungstätigkeit</b>	<b>0,00</b>	<b>0,00</b>	<b>0,00</b>
<b>SA4</b>	<b>Saldo (4) Geldfluss aus der Finanzierungstätigkeit (35 – 36)</b>	<b>0,00</b>	<b>0,00</b>	<b>0,00</b>
<b>SA5</b>	<b>Saldo (5) Geldfluss aus der voranschlagswirksamen Gebarung (Saldo 3 + Saldo 4)</b>	<b>2 023 800,00</b>	<b>1 888 900,00</b>	<b>134 900,00</b>

1. NVA Ergebnis- und Finanzierungsvoranschlag Detailnachweis



	MVAG	VC QU	DK	Ergebnisvoranschlag		Finanzierungsvoranschlag				
				EH	FH	VA 2025 inkl. NVA	VA 2025	1. NVA	VA 2025 inkl. NVA	VA 2025
<b>0 Vertretungskörper und allgemeine Verwaltung</b>										
<b>00</b>	<b>Gewählte Gemeindeorgane</b>									
<b>000</b>	<b>Gewählte Gemeindeorgane</b>									
<b>000000</b>	<b>Gewählte Gemeindeorgane</b>									
<b>Operative Gebarung</b>										
<b>SU 21 / 31</b>	<b>Summe Erträge / Einzahlungen operative Gebarung</b>			<b>0,00</b>	<b>0,00</b>	<b>0,00</b>	<b>0,00</b>	<b>0,00</b>	<b>0,00</b>	<b>0,00</b>
1/000000-582000	Sonstige Dienstgeberbeiträge zur sozialen Sicherheit	2212	3212		10 900,00	10 900,00		10 900,00	10 900,00	
1/000000-670000	Versicherungen	2222	3222	24	500,00	500,00		500,00	500,00	
1/000000-721000	Bezüge der Organe	2225	3225	22	123 000,00	123 000,00		123 000,00	123 000,00	
1/000000-721100	Diäten, Reisegebühren	2225	3225	22	500,00	500,00		500,00	500,00	
1/000000-723000	Amtspauschalien und Repräsentationen	2225	3225	24	7 900,00	7 900,00		7 900,00	7 900,00	
1/000000-757000	Schulung der Gemeindefunktionäre	2234	3234	27	2 300,00	2 300,00		2 300,00	2 300,00	
<b>SU 22 / 32</b>	<b>Summe Aufwendungen / Auszahlungen operative Gebarung</b>				<b>145 100,00</b>	<b>145 100,00</b>	<b>0,00</b>	<b>145 100,00</b>	<b>145 100,00</b>	<b>0,00</b>
<b>SA 0 / SA 1</b>	<b>(0) Nettoergebnis (21 - 22) / (1) Geldfluss operative Gebarung (31 - 32)</b>				<b>-145 100,00</b>	<b>-145 100,00</b>	<b>0,00</b>	<b>-145 100,00</b>	<b>-145 100,00</b>	<b>0,00</b>
<b>SA01</b>	<b>Saldo (01) Haushaltsrücklagen (230 - 240)</b>				<b>0,00</b>	<b>0,00</b>	<b>0,00</b>	<b>0,00</b>	<b>0,00</b>	<b>0,00</b>
<b>SA00</b>	<b>Saldo (00) Nettoergebnis nach Haushaltsrücklagen (Saldo 0 + Saldo 01)</b>				<b>-145 100,00</b>	<b>-145 100,00</b>	<b>0,00</b>			
<b>Investive Gebarung</b>										
<b>SU 33</b>	<b>Summe Einzahlungen investive Gebarung</b>						<b>0,00</b>	<b>0,00</b>	<b>0,00</b>	<b>0,00</b>
<b>SU 34</b>	<b>Summe Auszahlungen investive Gebarung</b>						<b>0,00</b>	<b>0,00</b>	<b>0,00</b>	<b>0,00</b>
<b>SA2</b>	<b>Saldo (2) Geldfluss aus der Investiven Gebarung (33 - 34)</b>						<b>0,00</b>	<b>0,00</b>	<b>0,00</b>	<b>0,00</b>
<b>SA3</b>	<b>Saldo (3) Nettofinanzierungssaldo (Saldo 1 + Saldo 2)</b>						<b>-145 100,00</b>	<b>-145 100,00</b>	<b>0,00</b>	<b>0,00</b>
<b>Finanzierungstätigkeit</b>										
<b>SU 35</b>	<b>Summe Einzahlungen aus der Finanzierungstätigkeit</b>						<b>0,00</b>	<b>0,00</b>	<b>0,00</b>	<b>0,00</b>
<b>SU 36</b>	<b>Summe Auszahlungen aus der Finanzierungstätigkeit</b>						<b>0,00</b>	<b>0,00</b>	<b>0,00</b>	<b>0,00</b>
<b>SA4</b>	<b>Saldo (4) Geldfluss aus der Finanzierungstätigkeit (35 - 36)</b>						<b>0,00</b>	<b>0,00</b>	<b>0,00</b>	<b>0,00</b>
<b>SA5</b>	<b>Saldo (5) Geldfluss aus der voranschlagswirksamen Gebarung (Saldo 3 + Saldo 4)</b>						<b>-145 100,00</b>	<b>-145 100,00</b>	<b>0,00</b>	<b>0,00</b>
<b>01</b>	<b>Hauptverwaltung</b>									
<b>010</b>	<b>Zentralamt</b>									
<b>010000</b>	<b>Gemeindeamt</b>									
<b>Operative Gebarung</b>										
2/010000+816010	Entschädigung für Verwaltungsleistungen	2114	3114	13	*	14 600,00	14 600,00		14 600,00	14 600,00
2/010000+829000	Drucksorten- und Geräteverkauf	2116	3116	18		600,00	600,00		600,00	600,00
<b>SU 21 / 31</b>	<b>Summe Erträge / Einzahlungen operative Gebarung</b>				<b>15 200,00</b>	<b>15 200,00</b>	<b>0,00</b>	<b>15 200,00</b>	<b>15 200,00</b>	<b>0,00</b>
1/010000-454000	Reinigung	2221	3221	23		200,00	200,00		200,00	200,00

# 1. Nachtragsvoranschlag 2025

Marktgemeinde Bromberg

# NVA Ergebnis- und Finanzierungsvoranschlag Detailnachweis

		MVAG		VC QU	DK	Ergebnisvoranschlag		Finanzierungsvoranschlag			
		EH	FH			VA 2025 inkl. NVA	VA 2025	1. NVA	VA 2025 inkl. NVA	VA 2025	1. NVA
1/010000-456000	Büromaterial	2221	3221	23		2 700,00	2 700,00		2 700,00	2 700,00	
1/010000-457000	Gesetzblätter, Zeitschriften, Formulare	2221	3221	23		4 700,00	4 700,00		4 700,00	4 700,00	
1/010000-510000	Bezüge Vertragsbedienstete Schema I	2211	3211	20		150 300,00	150 300,00		150 300,00	150 300,00	
1/010000-520000	Geldbezüge der ganzjährig beschäftigten Angestellten	2211	3211			2 400,00	2 400,00		2 400,00	2 400,00	
1/010000-569000	Sonstige Nebengebühren	2211	3211	20		200,00	200,00		200,00	200,00	
1/010000-580000	Dienstgeberbeiträge zum Ausgleichsfonds für Familienbeihilfen	2212	3212	20		5 300,00	5 300,00		5 300,00	5 300,00	
1/010000-582000	Sonstige Dienstgeberbeiträge zur sozialen Sicherheit	2212	3212	20		30 100,00	30 100,00		30 100,00	30 100,00	
1/010000-591000	Dotierung von Rückstellungen für Abfertigungen	2214				2 500,00	2 500,00				
1/010000-592000	Dotierung von Rückstellungen für Jubiläumswendungen	2214				2 400,00	2 400,00				
1/010000-600000	Beleuchtung	2222	3222	24		1 700,00	1 700,00		1 700,00	1 700,00	
1/010000-616000	Instandhaltung der Maschinen	2224	3224	24		1 400,00	1 400,00		1 400,00	1 400,00	
1/010000-618000	Instandhaltung der Büroeinrichtung	2224	3224	24		200,00	200,00		200,00	200,00	
1/010000-630000	Portogebühren	2222	3222	24		5 300,00	5 300,00		5 300,00	5 300,00	
1/010000-631000	Telefongebühren	2222	3222	24		3 100,00	3 100,00		3 100,00	3 100,00	
1/010000-670000	Versicherungen	2222	3222	24		2 300,00	2 300,00		2 300,00	2 300,00	
1/010000-680000	Planmäßige Abschreibung	2226				4 700,00	4 700,00				
1/010000-724000	Reisegebühren	2225	3225	24		200,00	200,00		200,00	200,00	
1/010000-728000	Entgelt f.sonst.Leist. Softwarewungsvertr.	2225	3225	24		21 000,00	21 000,00		21 000,00	21 000,00	
1/010000-729000	Sonstige Ausgaben	2225	3225	24		100,00	100,00		100,00	100,00	
<b>SU 22 / 32</b>	<b>Summe Aufwendungen / Auszahlungen operative Gebarung</b>					<b>240 800,00</b>	<b>240 800,00</b>	<b>0,00</b>	<b>231 200,00</b>	<b>231 200,00</b>	<b>0,00</b>
<b>SA 0 / SA 1</b>	<b>(0) Nettoergebnis (21 - 22) / (1) Geldfluss operative Gebarung (31 - 32)</b>					<b>-225 600,00</b>	<b>-225 600,00</b>	<b>0,00</b>	<b>-216 000,00</b>	<b>-216 000,00</b>	<b>0,00</b>
<b>SA01</b>	<b>Saldo (01) Haushaltsrücklagen (230 - 240)</b>					<b>0,00</b>	<b>0,00</b>	<b>0,00</b>	<b>0,00</b>	<b>0,00</b>	<b>0,00</b>
<b>SA00</b>	<b>Saldo (00) Nettoergebnis nach Haushaltsrücklagen (Saldo 0 + Saldo 01)</b>					<b>-225 600,00</b>	<b>-225 600,00</b>	<b>0,00</b>			
<b>Investive Gebarung</b>											
<b>SU 33</b>	<b>Summe Einzahlungen investive Gebarung</b>								<b>0,00</b>	<b>0,00</b>	<b>0,00</b>
1/010000-042000	Amts-, Betriebs- und Geschäftsausstattung		3415	2 41					1 500,00	1 500,00	
1/010000-070000	Aktivierungsfähige Rechte - Lizenz (immaterielle Vermögenswerte)		3411	2 42					6 800,00	6 800,00	
<b>SU 34</b>	<b>Summe Auszahlungen investive Gebarung</b>								<b>8 300,00</b>	<b>8 300,00</b>	<b>0,00</b>
<b>SA2</b>	<b>Saldo (2) Geldfluss aus der Investiven Gebarung (33 - 34)</b>								<b>-8 300,00</b>	<b>-8 300,00</b>	<b>0,00</b>
<b>SA3</b>	<b>Saldo (3) Nettofinanzierungssaldo (Saldo 1 + Saldo 2)</b>								<b>-224 300,00</b>	<b>-224 300,00</b>	<b>0,00</b>
<b>Finanzierungstätigkeit</b>											
<b>SU 35</b>	<b>Summe Einzahlungen aus der Finanzierungstätigkeit</b>								<b>0,00</b>	<b>0,00</b>	<b>0,00</b>

# 1. Nachtragsvoranschlag 2025

Marktgemeinde Bromberg

# NVA Ergebnis- und Finanzierungsvoranschlag Detailnachweis

		MVAG		VC QU	DK	Ergebnisvoranschlag			Finanzierungsvoranschlag		
		EH	FH			VA 2025 inkl. NVA	VA 2025	1. NVA	VA 2025 inkl. NVA	VA 2025	1. NVA
SU 36	Summe Auszahlungen aus der Finanzierungstätigkeit								0,00	0,00	0,00
SA4	Saldo (4) Geldfluss aus der Finanzierungstätigkeit (35 – 36)								0,00	0,00	0,00
SA5	Saldo (5) Geldfluss aus der voranschlagswirksamen Gebarung (Saldo 3 + Saldo 4)								-224 300,00	-224 300,00	0,00
019	Repräsentation										
019000	Repräsentationen										
<b>Operative Gebarung</b>											
SU 21 / 31	Summe Erträge / Einzahlungen operative Gebarung					0,00	0,00	0,00	0,00	0,00	0,00
SU 22 / 32	Summe Aufwendungen / Auszahlungen operative Gebarung					0,00	0,00	0,00	0,00	0,00	0,00
SA 0 / SA 1	(0) Nettoergebnis (21 - 22) / (1) Geldfluss operative Gebarung (31 – 32)					0,00	0,00	0,00	0,00	0,00	0,00
SA01	Saldo (01) Haushaltsrücklagen (230 - 240)					0,00	0,00	0,00	0,00	0,00	0,00
SA00	Saldo (00) Nettoergebnis nach Haushaltsrücklagen (Saldo 0 + Saldo 01)					0,00	0,00	0,00	0,00	0,00	0,00
<b>Investive Gebarung</b>											
SU 33	Summe Einzahlungen investive Gebarung								0,00	0,00	0,00
SU 34	Summe Auszahlungen investive Gebarung								0,00	0,00	0,00
SA2	Saldo (2) Geldfluss aus der Investiven Gebarung (33 – 34)								0,00	0,00	0,00
SA3	Saldo (3) Nettofinanzierungssaldo (Saldo 1 + Saldo 2)								0,00	0,00	0,00
<b>Finanzierungstätigkeit</b>											
SU 35	Summe Einzahlungen aus der Finanzierungstätigkeit								0,00	0,00	0,00
SU 36	Summe Auszahlungen aus der Finanzierungstätigkeit								0,00	0,00	0,00
SA4	Saldo (4) Geldfluss aus der Finanzierungstätigkeit (35 – 36)								0,00	0,00	0,00
SA5	Saldo (5) Geldfluss aus der voranschlagswirksamen Gebarung (Saldo 3 + Saldo 4)								0,00	0,00	0,00
02	Hauptverwaltung										
021	Statistisches Amt										
021000	Statistik										
<b>Operative Gebarung</b>											
2/021000+816000	Ersätze f.statistische Erhebungen	2114	3114	13		100,00	100,00		100,00	100,00	
SU 21 / 31	Summe Erträge / Einzahlungen operative Gebarung					100,00	100,00	0,00	100,00	100,00	0,00
SU 22 / 32	Summe Aufwendungen / Auszahlungen operative Gebarung					0,00	0,00	0,00	0,00	0,00	0,00
SA 0 / SA 1	(0) Nettoergebnis (21 - 22) / (1) Geldfluss operative Gebarung (31 – 32)					100,00	100,00	0,00	100,00	100,00	0,00
SA01	Saldo (01) Haushaltsrücklagen (230 - 240)					0,00	0,00	0,00	0,00	0,00	0,00
SA00	Saldo (00) Nettoergebnis nach Haushaltsrücklagen (Saldo 0 + Saldo 01)					100,00	100,00	0,00			
<b>Investive Gebarung</b>											
SU 33	Summe Einzahlungen investive Gebarung								0,00	0,00	0,00
SU 34	Summe Auszahlungen investive Gebarung								0,00	0,00	0,00
SA2	Saldo (2) Geldfluss aus der Investiven Gebarung (33 – 34)								0,00	0,00	0,00

# 1. Nachtragsvoranschlag 2025

Marktgemeinde Bromberg

# NVA Ergebnis- und Finanzierungsvoranschlag Detailnachweis

		MVAG		VC QU	DK	Ergebnisvoranschlag		Finanzierungsvoranschlag		
		EH	FH			VA 2025 inkl. NVA	VA 2025	1. NVA	VA 2025 inkl. NVA	VA 2025
<b>SA3</b>	<b>Saldo (3) Nettofinanzierungssaldo (Saldo 1 + Saldo 2)</b>							<b>100,00</b>	<b>100,00</b>	<b>0,00</b>
<b>Finanzierungstätigkeit</b>										
<b>SU 35</b>	<b>Summe Einzahlungen aus der Finanzierungstätigkeit</b>							<b>0,00</b>	<b>0,00</b>	<b>0,00</b>
<b>SU 36</b>	<b>Summe Auszahlungen aus der Finanzierungstätigkeit</b>							<b>0,00</b>	<b>0,00</b>	<b>0,00</b>
<b>SA4</b>	<b>Saldo (4) Geldfluss aus der Finanzierungstätigkeit (35 – 36)</b>							<b>0,00</b>	<b>0,00</b>	<b>0,00</b>
<b>SA5</b>	<b>Saldo (5) Geldfluss aus der voranschlagswirksamen Gebarung (Saldo 3 + Saldo 4)</b>							<b>100,00</b>	<b>100,00</b>	<b>0,00</b>
<b>022</b>	<b>Standesamt</b>									
<b>022000</b>	<b>Standesamt</b>									
<b>Operative Gebarung</b>										
<b>SU 21 / 31</b>	<b>Summe Erträge / Einzahlungen operative Gebarung</b>					<b>0,00</b>	<b>0,00</b>	<b>0,00</b>	<b>0,00</b>	<b>0,00</b>
1/022000-752000	Verbandsbeitrag	2231	3231	26		14 500,00	14 500,00	14 500,00	14 500,00	
<b>SU 22 / 32</b>	<b>Summe Aufwendungen / Auszahlungen operative Gebarung</b>					<b>14 500,00</b>	<b>14 500,00</b>	<b>0,00</b>	<b>14 500,00</b>	<b>0,00</b>
<b>SA 0 / SA 1</b>	<b>(0) Nettoergebnis (21 - 22) / (1) Geldfluss operative Gebarung (31 – 32)</b>					<b>-14 500,00</b>	<b>-14 500,00</b>	<b>0,00</b>	<b>-14 500,00</b>	<b>0,00</b>
<b>SA01</b>	<b>Saldo (01) Haushaltsrücklagen (230 - 240)</b>					<b>0,00</b>	<b>0,00</b>	<b>0,00</b>	<b>0,00</b>	<b>0,00</b>
<b>SA00</b>	<b>Saldo (00) Nettoergebnis nach Haushaltsrücklagen (Saldo 0 + Saldo 01)</b>					<b>-14 500,00</b>	<b>-14 500,00</b>	<b>0,00</b>		
<b>Investive Gebarung</b>										
<b>SU 33</b>	<b>Summe Einzahlungen investive Gebarung</b>							<b>0,00</b>	<b>0,00</b>	<b>0,00</b>
<b>SU 34</b>	<b>Summe Auszahlungen investive Gebarung</b>							<b>0,00</b>	<b>0,00</b>	<b>0,00</b>
<b>SA2</b>	<b>Saldo (2) Geldfluss aus der Investiven Gebarung (33 – 34)</b>							<b>0,00</b>	<b>0,00</b>	<b>0,00</b>
<b>SA3</b>	<b>Saldo (3) Nettofinanzierungssaldo (Saldo 1 + Saldo 2)</b>							<b>-14 500,00</b>	<b>-14 500,00</b>	<b>0,00</b>
<b>Finanzierungstätigkeit</b>										
<b>SU 35</b>	<b>Summe Einzahlungen aus der Finanzierungstätigkeit</b>							<b>0,00</b>	<b>0,00</b>	<b>0,00</b>
<b>SU 36</b>	<b>Summe Auszahlungen aus der Finanzierungstätigkeit</b>							<b>0,00</b>	<b>0,00</b>	<b>0,00</b>
<b>SA4</b>	<b>Saldo (4) Geldfluss aus der Finanzierungstätigkeit (35 – 36)</b>							<b>0,00</b>	<b>0,00</b>	<b>0,00</b>
<b>SA5</b>	<b>Saldo (5) Geldfluss aus der voranschlagswirksamen Gebarung (Saldo 3 + Saldo 4)</b>							<b>-14 500,00</b>	<b>-14 500,00</b>	<b>0,00</b>
<b>024</b>	<b>Wahlamt</b>									
<b>024000</b>	<b>Wahlangelegenheiten</b>									
<b>Operative Gebarung</b>										
2/024000+816000	Kostenbeiträge für Wahlen	2114	3114	13		900,00	900,00	900,00	900,00	
<b>SU 21 / 31</b>	<b>Summe Erträge / Einzahlungen operative Gebarung</b>					<b>900,00</b>	<b>900,00</b>	<b>0,00</b>	<b>900,00</b>	<b>0,00</b>
1/024000-728000	Kosten der Wahlen	2225	3225	24		2 100,00	2 100,00	2 100,00	2 100,00	
<b>SU 22 / 32</b>	<b>Summe Aufwendungen / Auszahlungen operative Gebarung</b>					<b>2 100,00</b>	<b>2 100,00</b>	<b>0,00</b>	<b>2 100,00</b>	<b>0,00</b>
<b>SA 0 / SA 1</b>	<b>(0) Nettoergebnis (21 - 22) / (1) Geldfluss operative Gebarung (31 – 32)</b>					<b>-1 200,00</b>	<b>-1 200,00</b>	<b>0,00</b>	<b>-1 200,00</b>	<b>0,00</b>
<b>SA01</b>	<b>Saldo (01) Haushaltsrücklagen (230 - 240)</b>					<b>0,00</b>	<b>0,00</b>	<b>0,00</b>	<b>0,00</b>	<b>0,00</b>
<b>SA00</b>	<b>Saldo (00) Nettoergebnis nach Haushaltsrücklagen (Saldo 0 + Saldo 01)</b>					<b>-1 200,00</b>	<b>-1 200,00</b>	<b>0,00</b>		

# 1. Nachtragsvoranschlag 2025

Marktgemeinde Bromberg

# NVA Ergebnis- und Finanzierungsvoranschlag Detailnachweis

		MVAG		VC QU	DK	Ergebnisvoranschlag		Finanzierungsvoranschlag		
		EH	FH			VA 2025 inkl. NVA	VA 2025	1. NVA	VA 2025 inkl. NVA	VA 2025
<b>Investive Gebarung</b>										
SU 33	Summe Einzahlungen investive Gebarung							0,00	0,00	0,00
SU 34	Summe Auszahlungen investive Gebarung							0,00	0,00	0,00
SA2	Saldo (2) Geldfluss aus der Investiven Gebarung (33 – 34)							0,00	0,00	0,00
SA3	Saldo (3) Nettofinanzierungssaldo (Saldo 1 + Saldo 2)							-1 200,00	-1 200,00	0,00
<b>Finanzierungstätigkeit</b>										
SU 35	Summe Einzahlungen aus der Finanzierungstätigkeit							0,00	0,00	0,00
SU 36	Summe Auszahlungen aus der Finanzierungstätigkeit							0,00	0,00	0,00
SA4	Saldo (4) Geldfluss aus der Finanzierungstätigkeit (35 – 36)							0,00	0,00	0,00
SA5	Saldo (5) Geldfluss aus der voranschlagswirksamen Gebarung (Saldo 3 + Saldo 4)							-1 200,00	-1 200,00	0,00
<b>029</b>	<b>Amtsgebäude</b>									
<b>029000</b>	<b>Amtsgebäude</b>									
<b>Operative Gebarung</b>										
2/029000+811000	Mieten und Betriebskostenersätze	2115	3115	14		28 200,00	28 200,00	28 200,00	28 200,00	
<b>SU 21 / 31</b>	<b>Summe Erträge / Einzahlungen operative Gebarung</b>					<b>28 200,00</b>	<b>28 200,00</b>	<b>0,00</b>	<b>28 200,00</b>	<b>28 200,00</b>
1/029000-451000	Beheizung	2221	3221	23		13 900,00	13 900,00	13 900,00	13 900,00	
1/029000-614000	Instandhaltung des Amtsgebäudes	2224	3224	24		1 000,00	1 000,00	1 000,00	1 000,00	
1/029000-650000	Kreditzinsen	2241	3241	25		1 600,00	1 600,00	1 600,00	1 600,00	
1/029000-670000	Versicherungen	2222	3222	24		2 900,00	2 900,00	2 900,00	2 900,00	
1/029000-680000	Planmäßige Abschreibung	2226				12 400,00	12 400,00			
1/029000-710000	Steuern und Abgaben	2225	3225	24		500,00	500,00	500,00	500,00	
1/029000-711000	Geb. für die Ben. von Gde.Einricht- ungen u. -anlag. gem. FAG (Ausgabe)	2225	3225	24		2 800,00	2 800,00	2 800,00	2 800,00	
1/029000-729000	Sonstige Ausgaben	2225	3225	24		100,00	100,00	100,00	100,00	
<b>SU 22 / 32</b>	<b>Summe Aufwendungen / Auszahlungen operative Gebarung</b>					<b>35 200,00</b>	<b>35 200,00</b>	<b>0,00</b>	<b>22 800,00</b>	<b>22 800,00</b>
<b>SA 0 / SA 1</b>	<b>(0) Nettoergebnis (21 - 22) / (1) Geldfluss operative Gebarung (31 – 32)</b>					<b>-7 000,00</b>	<b>-7 000,00</b>	<b>0,00</b>	<b>5 400,00</b>	<b>5 400,00</b>
SA01	Saldo (01) Haushaltsrücklagen (230 - 240)					0,00	0,00	0,00	0,00	0,00
SA00	Saldo (00) Nettoergebnis nach Haushaltsrücklagen (Saldo 0 + Saldo 01)					-7 000,00	-7 000,00	0,00		
<b>Investive Gebarung</b>										
SU 33	Summe Einzahlungen investive Gebarung							0,00	0,00	0,00
SU 34	Summe Auszahlungen investive Gebarung							0,00	0,00	0,00
SA2	Saldo (2) Geldfluss aus der Investiven Gebarung (33 – 34)							0,00	0,00	0,00
SA3	Saldo (3) Nettofinanzierungssaldo (Saldo 1 + Saldo 2)							5 400,00	5 400,00	0,00
<b>Finanzierungstätigkeit</b>										
SU 35	Summe Einzahlungen aus der Finanzierungstätigkeit							0,00	0,00	0,00
1/029000-341000	Tilgung von Landes- darlehen (WBF 1968)		3611	64				4 100,00	4 100,00	

# 1. Nachtragsvoranschlag 2025

Marktgemeinde Bromberg

# NVA Ergebnis- und Finanzierungsvoranschlag Detailnachweis

		MVAG		VC QU	DK	Ergebnisvoranschlag		Finanzierungsvoranschlag		
		EH	FH			VA 2025 inkl. NVA	VA 2025	1. NVA	VA 2025 inkl. NVA	VA 2025
1/029000-346000	Tilgung von Bankdarlehen		3614	65				1 400,00	1 400,00	
<b>SU 36</b>	<b>Summe Auszahlungen aus der Finanzierungstätigkeit</b>							<b>5 500,00</b>	<b>5 500,00</b>	<b>0,00</b>
<b>SA4</b>	<b>Saldo (4) Geldfluss aus der Finanzierungstätigkeit (35 – 36)</b>							<b>-5 500,00</b>	<b>-5 500,00</b>	<b>0,00</b>
<b>SA5</b>	<b>Saldo (5) Geldfluss aus der voranschlagswirksamen Gebarung (Saldo 3 + Saldo 4)</b>							<b>-100,00</b>	<b>-100,00</b>	<b>0,00</b>
<b>03</b>	<b>Bauverwaltung</b>									
<b>030</b>	<b>Bauamt</b>									
<b>030000</b>	<b>Bauamt</b>									
	<b>Operative Gebarung</b>									
<b>SU 21 / 31</b>	<b>Summe Erträge / Einzahlungen operative Gebarung</b>					<b>0,00</b>	<b>0,00</b>	<b>0,00</b>	<b>0,00</b>	<b>0,00</b>
1/030000-728000	Kommissionsgebühren	2225	3225	24		100,00	100,00	100,00	100,00	
<b>SU 22 / 32</b>	<b>Summe Aufwendungen / Auszahlungen operative Gebarung</b>					<b>100,00</b>	<b>100,00</b>	<b>0,00</b>	<b>100,00</b>	<b>0,00</b>
<b>SA 0 / SA 1</b>	<b>(0) Nettoergebnis (21 - 22) / (1) Geldfluss operative Gebarung (31 – 32)</b>					<b>-100,00</b>	<b>-100,00</b>	<b>0,00</b>	<b>-100,00</b>	<b>0,00</b>
<b>SA01</b>	<b>Saldo (01) Haushaltsrücklagen (230 - 240)</b>					<b>0,00</b>	<b>0,00</b>	<b>0,00</b>	<b>0,00</b>	<b>0,00</b>
<b>SA00</b>	<b>Saldo (00) Nettoergebnis nach Haushaltsrücklagen (Saldo 0 + Saldo 01)</b>					<b>-100,00</b>	<b>-100,00</b>	<b>0,00</b>	<b>-100,00</b>	<b>0,00</b>
	<b>Investive Gebarung</b>									
<b>SU 33</b>	<b>Summe Einzahlungen investive Gebarung</b>							<b>0,00</b>	<b>0,00</b>	<b>0,00</b>
<b>SU 34</b>	<b>Summe Auszahlungen investive Gebarung</b>							<b>0,00</b>	<b>0,00</b>	<b>0,00</b>
<b>SA2</b>	<b>Saldo (2) Geldfluss aus der Investiven Gebarung (33 – 34)</b>							<b>0,00</b>	<b>0,00</b>	<b>0,00</b>
<b>SA3</b>	<b>Saldo (3) Nettofinanzierungssaldo (Saldo 1 + Saldo 2)</b>							<b>-100,00</b>	<b>-100,00</b>	<b>0,00</b>
	<b>Finanzierungstätigkeit</b>									
<b>SU 35</b>	<b>Summe Einzahlungen aus der Finanzierungstätigkeit</b>							<b>0,00</b>	<b>0,00</b>	<b>0,00</b>
<b>SU 36</b>	<b>Summe Auszahlungen aus der Finanzierungstätigkeit</b>							<b>0,00</b>	<b>0,00</b>	<b>0,00</b>
<b>SA4</b>	<b>Saldo (4) Geldfluss aus der Finanzierungstätigkeit (35 – 36)</b>							<b>0,00</b>	<b>0,00</b>	<b>0,00</b>
<b>SA5</b>	<b>Saldo (5) Geldfluss aus der voranschlagswirksamen Gebarung (Saldo 3 + Saldo 4)</b>							<b>-100,00</b>	<b>-100,00</b>	<b>0,00</b>
<b>031</b>	<b>Amt für Raumordnung und Raumplanung</b>									
<b>031000</b>	<b>Raumordnung und Raumplanung</b>									
	<b>Operative Gebarung</b>									
<b>SU 21 / 31</b>	<b>Summe Erträge / Einzahlungen operative Gebarung</b>					<b>0,00</b>	<b>0,00</b>	<b>0,00</b>	<b>0,00</b>	<b>0,00</b>
<b>SU 22 / 32</b>	<b>Summe Aufwendungen / Auszahlungen operative Gebarung</b>					<b>0,00</b>	<b>0,00</b>	<b>0,00</b>	<b>0,00</b>	<b>0,00</b>
<b>SA 0 / SA 1</b>	<b>(0) Nettoergebnis (21 - 22) / (1) Geldfluss operative Gebarung (31 – 32)</b>					<b>0,00</b>	<b>0,00</b>	<b>0,00</b>	<b>0,00</b>	<b>0,00</b>
<b>SA01</b>	<b>Saldo (01) Haushaltsrücklagen (230 - 240)</b>					<b>0,00</b>	<b>0,00</b>	<b>0,00</b>	<b>0,00</b>	<b>0,00</b>
<b>SA00</b>	<b>Saldo (00) Nettoergebnis nach Haushaltsrücklagen (Saldo 0 + Saldo 01)</b>					<b>0,00</b>	<b>0,00</b>	<b>0,00</b>	<b>0,00</b>	<b>0,00</b>
	<b>Investive Gebarung</b>									
<b>SU 33</b>	<b>Summe Einzahlungen investive Gebarung</b>							<b>0,00</b>	<b>0,00</b>	<b>0,00</b>
<b>SU 34</b>	<b>Summe Auszahlungen investive Gebarung</b>							<b>0,00</b>	<b>0,00</b>	<b>0,00</b>

# 1. Nachtragsvoranschlag 2025

# NVA Ergebnis- und Finanzierungsvoranschlag Detailnachweis

Marktgemeinde Bromberg

	MVAG	VC QU	DK	Ergebnisvoranschlag		Finanzierungsvoranschlag				
				EH	FH	VA 2025 inkl. NVA	VA 2025	1. NVA	VA 2025 inkl. NVA	VA 2025
SA2								0,00	0,00	0,00
SA3								0,00	0,00	0,00
<b>Finanzierungstätigkeit</b>										
SU 35								0,00	0,00	0,00
SU 36								0,00	0,00	0,00
SA4								0,00	0,00	0,00
SA5								0,00	0,00	0,00
<b>06 Sonstige Maßnahmen</b>										
060										
060000										
<b>Operative Gebarung</b>										
SU 21 / 31						0,00	0,00	0,00	0,00	0,00
1/060000-726000						12 100,00	12 100,00	12 100,00	12 100,00	
SU 22 / 32						12 100,00	12 100,00	0,00	12 100,00	12 100,00
SA 0 / SA 1						-12 100,00	-12 100,00	0,00	-12 100,00	-12 100,00
SA01						0,00	0,00	0,00	0,00	0,00
SA00						-12 100,00	-12 100,00	0,00		
<b>Investive Gebarung</b>										
SU 33								0,00	0,00	0,00
SU 34								0,00	0,00	0,00
SA2								0,00	0,00	0,00
SA3								-12 100,00	-12 100,00	0,00
<b>Finanzierungstätigkeit</b>										
SU 35								0,00	0,00	0,00
SU 36								0,00	0,00	0,00
SA4								0,00	0,00	0,00
SA5								-12 100,00	-12 100,00	0,00
<b>061 Sonstige Subventionen</b>										
061000										
<b>Operative Gebarung</b>										
SU 21 / 31						0,00	0,00	0,00	0,00	0,00
1/061000-777000						7 600,00	7 600,00			
SU 22 / 32						7 600,00	7 600,00	0,00	0,00	0,00
SA 0 / SA 1						-7 600,00	-7 600,00	0,00	0,00	0,00
SA01						0,00	0,00	0,00	0,00	0,00

# 1. Nachtragsvoranschlag 2025

Marktgemeinde Bromberg

# NVA Ergebnis- und Finanzierungsvoranschlag Detailnachweis

		MVAG		VC QU	DK	Ergebnisvoranschlag			Finanzierungsvoranschlag		
		EH	FH			VA 2025 inkl. NVA	VA 2025	1. NVA	VA 2025 inkl. NVA	VA 2025	1. NVA
<b>SA00</b>	<b>Saldo (00) Nettoergebnis nach Haushaltsrücklagen (Saldo 0 + Saldo 01)</b>					<b>-7 600,00</b>	<b>-7 600,00</b>	<b>0,00</b>			
<b>Investive Gebarung</b>											
<b>SU 33</b>	<b>Summe Einzahlungen investive Gebarung</b>								<b>0,00</b>	<b>0,00</b>	<b>0,00</b>
1/061000-777000	Sonstige Subventionen		3434	44					7 600,00	7 600,00	
<b>SU 34</b>	<b>Summe Auszahlungen investive Gebarung</b>								<b>7 600,00</b>	<b>7 600,00</b>	<b>0,00</b>
<b>SA2</b>	<b>Saldo (2) Geldfluss aus der Investiven Gebarung (33 – 34)</b>								<b>-7 600,00</b>	<b>-7 600,00</b>	<b>0,00</b>
<b>SA3</b>	<b>Saldo (3) Nettofinanzierungssaldo (Saldo 1 + Saldo 2)</b>								<b>-7 600,00</b>	<b>-7 600,00</b>	<b>0,00</b>
<b>Finanzierungstätigkeit</b>											
<b>SU 35</b>	<b>Summe Einzahlungen aus der Finanzierungstätigkeit</b>								<b>0,00</b>	<b>0,00</b>	<b>0,00</b>
<b>SU 36</b>	<b>Summe Auszahlungen aus der Finanzierungstätigkeit</b>								<b>0,00</b>	<b>0,00</b>	<b>0,00</b>
<b>SA4</b>	<b>Saldo (4) Geldfluss aus der Finanzierungstätigkeit (35 – 36)</b>								<b>0,00</b>	<b>0,00</b>	<b>0,00</b>
<b>SA5</b>	<b>Saldo (5) Geldfluss aus der voranschlagswirksamen Gebarung (Saldo 3 + Saldo 4)</b>								<b>-7 600,00</b>	<b>-7 600,00</b>	<b>0,00</b>
<b>062</b>	<b>Ehrungen und Auszeichnungen</b>										
<b>062000</b>	<b>Ehrungen und Auszeichnungen</b>										
<b>Operative Gebarung</b>											
<b>SU 21 / 31</b>	<b>Summe Erträge / Einzahlungen operative Gebarung</b>					<b>0,00</b>	<b>0,00</b>	<b>0,00</b>	<b>0,00</b>	<b>0,00</b>	<b>0,00</b>
1/062000-728000	Ehrungen und Auszeichnungen		2225	3225	24	2 500,00	2 500,00		2 500,00	2 500,00	
<b>SU 22 / 32</b>	<b>Summe Aufwendungen / Auszahlungen operative Gebarung</b>					<b>2 500,00</b>	<b>2 500,00</b>	<b>0,00</b>	<b>2 500,00</b>	<b>2 500,00</b>	<b>0,00</b>
<b>SA 0 / SA 1</b>	<b>(0) Nettoergebnis (21 - 22) / (1) Geldfluss operative Gebarung (31 – 32)</b>					<b>-2 500,00</b>	<b>-2 500,00</b>	<b>0,00</b>	<b>-2 500,00</b>	<b>-2 500,00</b>	<b>0,00</b>
<b>SA01</b>	<b>Saldo (01) Haushaltsrücklagen (230 - 240)</b>					<b>0,00</b>	<b>0,00</b>	<b>0,00</b>	<b>0,00</b>	<b>0,00</b>	<b>0,00</b>
<b>SA00</b>	<b>Saldo (00) Nettoergebnis nach Haushaltsrücklagen (Saldo 0 + Saldo 01)</b>					<b>-2 500,00</b>	<b>-2 500,00</b>	<b>0,00</b>			
<b>Investive Gebarung</b>											
<b>SU 33</b>	<b>Summe Einzahlungen investive Gebarung</b>								<b>0,00</b>	<b>0,00</b>	<b>0,00</b>
<b>SU 34</b>	<b>Summe Auszahlungen investive Gebarung</b>								<b>0,00</b>	<b>0,00</b>	<b>0,00</b>
<b>SA2</b>	<b>Saldo (2) Geldfluss aus der Investiven Gebarung (33 – 34)</b>								<b>0,00</b>	<b>0,00</b>	<b>0,00</b>
<b>SA3</b>	<b>Saldo (3) Nettofinanzierungssaldo (Saldo 1 + Saldo 2)</b>								<b>-2 500,00</b>	<b>-2 500,00</b>	<b>0,00</b>
<b>Finanzierungstätigkeit</b>											
<b>SU 35</b>	<b>Summe Einzahlungen aus der Finanzierungstätigkeit</b>								<b>0,00</b>	<b>0,00</b>	<b>0,00</b>
<b>SU 36</b>	<b>Summe Auszahlungen aus der Finanzierungstätigkeit</b>								<b>0,00</b>	<b>0,00</b>	<b>0,00</b>
<b>SA4</b>	<b>Saldo (4) Geldfluss aus der Finanzierungstätigkeit (35 – 36)</b>								<b>0,00</b>	<b>0,00</b>	<b>0,00</b>
<b>SA5</b>	<b>Saldo (5) Geldfluss aus der voranschlagswirksamen Gebarung (Saldo 3 + Saldo 4)</b>								<b>-2 500,00</b>	<b>-2 500,00</b>	<b>0,00</b>

1. Nachtragsvoranschlag 2025

Marktgemeinde Bromberg

NVA Ergebnis- und Finanzierungsvoranschlag Detailnachweis

		MVAG		VC QU	DK	Ergebnisvoranschlag		Finanzierungsvoranschlag			
		EH	FH			VA 2025 inkl. NVA	VA 2025	1. NVA	VA 2025 inkl. NVA	VA 2025	1. NVA
<b>08</b>	<b>Pensionen (soweit nicht aufgeteilt)</b>										
<b>080</b>	<b>Pensionen (soweit nicht aufgeteilt)</b>										
<b>080000</b>	<b>Pensionen</b>										
<b>Operative Gebarung</b>											
<b>SU 21 / 31</b>	<b>Summe Erträge / Einzahlungen operative Gebarung</b>					<b>0,00</b>	<b>0,00</b>	<b>0,00</b>	<b>0,00</b>	<b>0,00</b>	<b>0,00</b>
1/080000-582000	Sonstige Dienstgeberbeiträge zur sozialen Sicherheit	2212	3212			500,00	500,00		500,00	500,00	
1/080000-760000	Pensionen und sonstige Ruhebezüge einschließlich DGB	2234	3234	21		15 200,00	15 200,00		15 200,00	15 200,00	
<b>SU 22 / 32</b>	<b>Summe Aufwendungen / Auszahlungen operative Gebarung</b>					<b>15 700,00</b>	<b>15 700,00</b>	<b>0,00</b>	<b>15 700,00</b>	<b>15 700,00</b>	<b>0,00</b>
<b>SA 0 / SA 1</b>	<b>(0) Nettoergebnis (21 - 22) / (1) Geldfluss operative Gebarung (31 - 32)</b>					<b>-15 700,00</b>	<b>-15 700,00</b>	<b>0,00</b>	<b>-15 700,00</b>	<b>-15 700,00</b>	<b>0,00</b>
<b>SA01</b>	<b>Saldo (01) Haushaltsrücklagen (230 - 240)</b>					<b>0,00</b>	<b>0,00</b>	<b>0,00</b>	<b>0,00</b>	<b>0,00</b>	<b>0,00</b>
<b>SA00</b>	<b>Saldo (00) Nettoergebnis nach Haushaltsrücklagen (Saldo 0 + Saldo 01)</b>					<b>-15 700,00</b>	<b>-15 700,00</b>	<b>0,00</b>			
<b>Investive Gebarung</b>											
<b>SU 33</b>	<b>Summe Einzahlungen investive Gebarung</b>								<b>0,00</b>	<b>0,00</b>	<b>0,00</b>
<b>SU 34</b>	<b>Summe Auszahlungen investive Gebarung</b>								<b>0,00</b>	<b>0,00</b>	<b>0,00</b>
<b>SA2</b>	<b>Saldo (2) Geldfluss aus der Investiven Gebarung (33 - 34)</b>								<b>0,00</b>	<b>0,00</b>	<b>0,00</b>
<b>SA3</b>	<b>Saldo (3) Nettofinanzierungssaldo (Saldo 1 + Saldo 2)</b>								<b>-15 700,00</b>	<b>-15 700,00</b>	<b>0,00</b>
<b>Finanzierungstätigkeit</b>											
<b>SU 35</b>	<b>Summe Einzahlungen aus der Finanzierungstätigkeit</b>								<b>0,00</b>	<b>0,00</b>	<b>0,00</b>
<b>SU 36</b>	<b>Summe Auszahlungen aus der Finanzierungstätigkeit</b>								<b>0,00</b>	<b>0,00</b>	<b>0,00</b>
<b>SA4</b>	<b>Saldo (4) Geldfluss aus der Finanzierungstätigkeit (35 - 36)</b>								<b>0,00</b>	<b>0,00</b>	<b>0,00</b>
<b>SA5</b>	<b>Saldo (5) Geldfluss aus der voranschlagswirksamen Gebarung (Saldo 3 + Saldo 4)</b>								<b>-15 700,00</b>	<b>-15 700,00</b>	<b>0,00</b>
<b>09</b>	<b>Personalbetreuung</b>										
<b>091</b>	<b>Personalausbildung und Personalfortbildung</b>										
<b>091000</b>	<b>Personalausbildung und Fortbildung</b>										
<b>Operative Gebarung</b>											
<b>SU 21 / 31</b>	<b>Summe Erträge / Einzahlungen operative Gebarung</b>					<b>0,00</b>	<b>0,00</b>	<b>0,00</b>	<b>0,00</b>	<b>0,00</b>	<b>0,00</b>
1/091000-728000	Schulung der Bediensteten	2225	3225	24		1 700,00	1 700,00		1 700,00	1 700,00	
<b>SU 22 / 32</b>	<b>Summe Aufwendungen / Auszahlungen operative Gebarung</b>					<b>1 700,00</b>	<b>1 700,00</b>	<b>0,00</b>	<b>1 700,00</b>	<b>1 700,00</b>	<b>0,00</b>
<b>SA 0 / SA 1</b>	<b>(0) Nettoergebnis (21 - 22) / (1) Geldfluss operative Gebarung (31 - 32)</b>					<b>-1 700,00</b>	<b>-1 700,00</b>	<b>0,00</b>	<b>-1 700,00</b>	<b>-1 700,00</b>	<b>0,00</b>
<b>SA01</b>	<b>Saldo (01) Haushaltsrücklagen (230 - 240)</b>					<b>0,00</b>	<b>0,00</b>	<b>0,00</b>	<b>0,00</b>	<b>0,00</b>	<b>0,00</b>
<b>SA00</b>	<b>Saldo (00) Nettoergebnis nach Haushaltsrücklagen (Saldo 0 + Saldo 01)</b>					<b>-1 700,00</b>	<b>-1 700,00</b>	<b>0,00</b>			
<b>Investive Gebarung</b>											
<b>SU 33</b>	<b>Summe Einzahlungen investive Gebarung</b>								<b>0,00</b>	<b>0,00</b>	<b>0,00</b>

# 1. Nachtragsvoranschlag 2025

Marktgemeinde Bromberg

# NVA Ergebnis- und Finanzierungsvoranschlag Detailnachweis

		MVAG		VC QU	DK	Ergebnisvoranschlag			Finanzierungsvoranschlag		
		EH	FH			VA 2025 inkl. NVA	VA 2025	1. NVA	VA 2025 inkl. NVA	VA 2025	1. NVA
SU 34	Summe Auszahlungen investive Gebarung								0,00	0,00	0,00
SA2	Saldo (2) Geldfluss aus der Investiven Gebarung (33 – 34)								0,00	0,00	0,00
SA3	Saldo (3) Nettofinanzierungssaldo (Saldo 1 + Saldo 2)								-1 700,00	-1 700,00	0,00
<b>Finanzierungstätigkeit</b>											
SU 35	Summe Einzahlungen aus der Finanzierungstätigkeit								0,00	0,00	0,00
SU 36	Summe Auszahlungen aus der Finanzierungstätigkeit								0,00	0,00	0,00
SA4	Saldo (4) Geldfluss aus der Finanzierungstätigkeit (35 – 36)								0,00	0,00	0,00
SA5	Saldo (5) Geldfluss aus der voranschlagswirksamen Gebarung (Saldo 3 + Saldo 4)								-1 700,00	-1 700,00	0,00

# 1. Nachtragsvoranschlag 2025

Marktgemeinde Bromberg

# NVA Ergebnis- und Finanzierungsvoranschlag Detailnachweis

		MVAG		VC QU	DK	Ergebnisvoranschlag		Finanzierungsvoranschlag			
		EH	FH			VA 2025 inkl. NVA	VA 2025	1. NVA	VA 2025 inkl. NVA	VA 2025	1. NVA
<b>1 Öffentliche Ordnung und Sicherheit</b>											
<b>13</b>	<b>Sonderpolizei</b>										
<b>131</b>	<b>Bau- und Feuerpolizei</b>										
<b>131000</b>	<b>Bau- und Feuerpolizei</b>										
<b>Operative Gebarung</b>											
2/131000+816000	Ersatz der Sachverständigenhonorare	2114	3114	13		3 700,00	3 700,00		3 700,00	3 700,00	
<b>SU 21 / 31</b>	<b>Summe Erträge / Einzahlungen operative Gebarung</b>					<b>3 700,00</b>	<b>3 700,00</b>	<b>0,00</b>	<b>3 700,00</b>	<b>3 700,00</b>	<b>0,00</b>
1/131000-640000	Sachverständigenhonorare	2222	3222	24		3 700,00	3 700,00		3 700,00	3 700,00	
1/131000-728000	Kommissionsgebühr	2225	3225	24		500,00	500,00		500,00	500,00	
<b>SU 22 / 32</b>	<b>Summe Aufwendungen / Auszahlungen operative Gebarung</b>					<b>4 200,00</b>	<b>4 200,00</b>	<b>0,00</b>	<b>4 200,00</b>	<b>4 200,00</b>	<b>0,00</b>
<b>SA 0 / SA 1</b>	<b>(0) Nettoergebnis (21 - 22) / (1) Geldfluss operative Gebarung (31 – 32)</b>					<b>-500,00</b>	<b>-500,00</b>	<b>0,00</b>	<b>-500,00</b>	<b>-500,00</b>	<b>0,00</b>
<b>SA01</b>	<b>Saldo (01) Haushaltsrücklagen (230 - 240)</b>					<b>0,00</b>	<b>0,00</b>	<b>0,00</b>	<b>0,00</b>	<b>0,00</b>	<b>0,00</b>
<b>SA00</b>	<b>Saldo (00) Nettoergebnis nach Haushaltsrücklagen (Saldo 0 + Saldo 01)</b>					<b>-500,00</b>	<b>-500,00</b>	<b>0,00</b>			
<b>Investive Gebarung</b>											
<b>SU 33</b>	<b>Summe Einzahlungen investive Gebarung</b>								<b>0,00</b>	<b>0,00</b>	<b>0,00</b>
<b>SU 34</b>	<b>Summe Auszahlungen investive Gebarung</b>								<b>0,00</b>	<b>0,00</b>	<b>0,00</b>
<b>SA2</b>	<b>Saldo (2) Geldfluss aus der Investiven Gebarung (33 – 34)</b>								<b>0,00</b>	<b>0,00</b>	<b>0,00</b>
<b>SA3</b>	<b>Saldo (3) Nettofinanzierungssaldo (Saldo 1 + Saldo 2)</b>								<b>-500,00</b>	<b>-500,00</b>	<b>0,00</b>
<b>Finanzierungstätigkeit</b>											
<b>SU 35</b>	<b>Summe Einzahlungen aus der Finanzierungstätigkeit</b>								<b>0,00</b>	<b>0,00</b>	<b>0,00</b>
<b>SU 36</b>	<b>Summe Auszahlungen aus der Finanzierungstätigkeit</b>								<b>0,00</b>	<b>0,00</b>	<b>0,00</b>
<b>SA4</b>	<b>Saldo (4) Geldfluss aus der Finanzierungstätigkeit (35 – 36)</b>								<b>0,00</b>	<b>0,00</b>	<b>0,00</b>
<b>SA5</b>	<b>Saldo (5) Geldfluss aus der voranschlagswirksamen Gebarung (Saldo 3 + Saldo 4)</b>								<b>-500,00</b>	<b>-500,00</b>	<b>0,00</b>
<b>132</b>	<b>Gesundheitspolizei</b>										
<b>132000</b>	<b>Gesundheitspolizei</b>										
<b>Operative Gebarung</b>											
<b>SU 21 / 31</b>	<b>Summe Erträge / Einzahlungen operative Gebarung</b>					<b>0,00</b>	<b>0,00</b>	<b>0,00</b>	<b>0,00</b>	<b>0,00</b>	<b>0,00</b>
1/132000-728000	Totenbeschauggebühren	2225	3225	24		700,00	700,00		700,00	700,00	
<b>SU 22 / 32</b>	<b>Summe Aufwendungen / Auszahlungen operative Gebarung</b>					<b>700,00</b>	<b>700,00</b>	<b>0,00</b>	<b>700,00</b>	<b>700,00</b>	<b>0,00</b>
<b>SA 0 / SA 1</b>	<b>(0) Nettoergebnis (21 - 22) / (1) Geldfluss operative Gebarung (31 – 32)</b>					<b>-700,00</b>	<b>-700,00</b>	<b>0,00</b>	<b>-700,00</b>	<b>-700,00</b>	<b>0,00</b>
<b>SA01</b>	<b>Saldo (01) Haushaltsrücklagen (230 - 240)</b>					<b>0,00</b>	<b>0,00</b>	<b>0,00</b>	<b>0,00</b>	<b>0,00</b>	<b>0,00</b>
<b>SA00</b>	<b>Saldo (00) Nettoergebnis nach Haushaltsrücklagen (Saldo 0 + Saldo 01)</b>					<b>-700,00</b>	<b>-700,00</b>	<b>0,00</b>			
<b>Investive Gebarung</b>											
<b>SU 33</b>	<b>Summe Einzahlungen investive Gebarung</b>								<b>0,00</b>	<b>0,00</b>	<b>0,00</b>
<b>SU 34</b>	<b>Summe Auszahlungen investive Gebarung</b>								<b>0,00</b>	<b>0,00</b>	<b>0,00</b>

# 1. Nachtragsvoranschlag 2025

# NVA Ergebnis- und Finanzierungsvoranschlag Detailnachweis

Marktgemeinde Bromberg

		MVAG		VC QU	DK	Ergebnisvoranschlag		Finanzierungsvoranschlag		
		EH	FH			VA 2025 inkl. NVA	VA 2025	1. NVA	VA 2025 inkl. NVA	VA 2025
SA2	Saldo (2) Geldfluss aus der Investiven Gebarung (33 – 34)							0,00	0,00	0,00
SA3	Saldo (3) Nettofinanzierungssaldo (Saldo 1 + Saldo 2)							-700,00	-700,00	0,00
<b>Finanzierungstätigkeit</b>										
SU 35	Summe Einzahlungen aus der Finanzierungstätigkeit							0,00	0,00	0,00
SU 36	Summe Auszahlungen aus der Finanzierungstätigkeit							0,00	0,00	0,00
SA4	Saldo (4) Geldfluss aus der Finanzierungstätigkeit (35 – 36)							0,00	0,00	0,00
SA5	Saldo (5) Geldfluss aus der voranschlagswirksamen Gebarung (Saldo 3 + Saldo 4)							-700,00	-700,00	0,00
<b>133 Veterinärpolizei</b>										
<b>133000 Veterinärpolizei</b>										
<b>Operative Gebarung</b>										
2/133000+808000	Erlöse für Hundemarken	2116	3116	16		100,00	100,00		100,00	100,00
SU 21 / 31	Summe Erträge / Einzahlungen operative Gebarung					100,00	100,00	0,00	100,00	100,00
SU 22 / 32	Summe Aufwendungen / Auszahlungen operative Gebarung					0,00	0,00	0,00	0,00	0,00
SA 0 / SA 1	(0) Nettoergebnis (21 - 22) / (1) Geldfluss operative Gebarung (31 – 32)					100,00	100,00	0,00	100,00	100,00
SA01	Saldo (01) Haushaltsrücklagen (230 - 240)					0,00	0,00	0,00	0,00	0,00
SA00	Saldo (00) Nettoergebnis nach Haushaltsrücklagen (Saldo 0 + Saldo 01)					100,00	100,00	0,00		
<b>Investive Gebarung</b>										
SU 33	Summe Einzahlungen investive Gebarung							0,00	0,00	0,00
SU 34	Summe Auszahlungen investive Gebarung							0,00	0,00	0,00
SA2	Saldo (2) Geldfluss aus der Investiven Gebarung (33 – 34)							0,00	0,00	0,00
SA3	Saldo (3) Nettofinanzierungssaldo (Saldo 1 + Saldo 2)							100,00	100,00	0,00
<b>Finanzierungstätigkeit</b>										
SU 35	Summe Einzahlungen aus der Finanzierungstätigkeit							0,00	0,00	0,00
SU 36	Summe Auszahlungen aus der Finanzierungstätigkeit							0,00	0,00	0,00
SA4	Saldo (4) Geldfluss aus der Finanzierungstätigkeit (35 – 36)							0,00	0,00	0,00
SA5	Saldo (5) Geldfluss aus der voranschlagswirksamen Gebarung (Saldo 3 + Saldo 4)							100,00	100,00	0,00
<b>16 Feuerwehrwesen</b>										
<b>163 Freiwillige Feuerwehren</b>										
<b>163000 Freiwillige Feuerwehren</b>										
<b>Operative Gebarung</b>										
2/163000+813000	Erträge aus der Auflösung von Investitionszuschüssen (Kapitaltransfers)	2127				1 200,00	1 200,00			
6/163000+871000	Kapitaltransfers aus Gemeinde-Bedarfszuweisungsmitteln	2121	3121	1		500 000,00	500 000,00		500 000,00	500 000,00
SU 21 / 31	Summe Erträge / Einzahlungen operative Gebarung					501 200,00	501 200,00	0,00	500 000,00	500 000,00

# 1. Nachtragsvoranschlag 2025

Marktgemeinde Bromberg

# NVA Ergebnis- und Finanzierungsvoranschlag Detailnachweis

		MVAG		VC QU	DK	Ergebnisvoranschlag		Finanzierungsvoranschlag			
		EH	FH			VA 2025 inkl. NVA	VA 2025	1. NVA	VA 2025 inkl. NVA	VA 2025	1. NVA
1/163000-670000	Versicherungen	2222	3222	24		1 800,00	1 800,00		1 800,00	1 800,00	
1/163000-680000	Planmäßige Abschreibung	2226				16 800,00	16 800,00				
1/163000-711000	Geb. für die Ben. von Gde.Einricht- ungen u. -anlag. gem. FAG (Ausgabe)	2225	3225	24		500,00	500,00		500,00	500,00	
1/163000-754000	Subventionen an Freiwillige Feuerwehren	2231	3231	26		9 500,00	9 500,00		9 500,00	9 500,00	
<b>SU 22 / 32</b>	<b>Summe Aufwendungen / Auszahlungen operative Gebarung</b>					<b>28 600,00</b>	<b>28 600,00</b>	<b>0,00</b>	<b>11 800,00</b>	<b>11 800,00</b>	<b>0,00</b>
<b>SA 0 / SA 1</b>	<b>(0) Nettoergebnis (21 - 22) / (1) Geldfluss operative Gebarung (31 - 32)</b>					<b>472 600,00</b>	<b>472 600,00</b>	<b>0,00</b>	<b>488 200,00</b>	<b>488 200,00</b>	<b>0,00</b>
<b>SA01</b>	<b>Saldo (01) Haushaltsrücklagen (230 - 240)</b>					<b>0,00</b>	<b>0,00</b>	<b>0,00</b>	<b>0,00</b>	<b>0,00</b>	<b>0,00</b>
<b>SA00</b>	<b>Saldo (00) Nettoergebnis nach Haushaltsrücklagen (Saldo 0 + Saldo 01)</b>					<b>472 600,00</b>	<b>472 600,00</b>	<b>0,00</b>			
<b>Investive Gebarung</b>											
6/163000+300100	Kapitaltransfers von Bund, KIP 2023		3331	1					61 300,00	61 300,00	
6/163000+301000	Kapitaltransfers von Ländern, Landesfonds und Landeskammern		3331	1					30 000,00	30 000,00	
6/163000+302000	Kapitaltransfers von Gemeinden - Beitrag von Mgde.- Scheiblingkirchen		3331	1					250 000,00	250 000,00	
6/163000+303000	Kapitaltransfers von sonstigen Trägern des öffentlichen Rechts - Eigenleistung FF Schlag		3331	1					500 000,00	500 000,00	
<b>SU 33</b>	<b>Summe Einzahlungen investive Gebarung</b>								<b>841 300,00</b>	<b>841 300,00</b>	<b>0,00</b>
5/163000-010000	Gebäude und Bauten		3413	1					1 500 000,00	1 500 000,00	
<b>SU 34</b>	<b>Summe Auszahlungen investive Gebarung</b>								<b>1 500 000,00</b>	<b>1 500 000,00</b>	<b>0,00</b>
<b>SA2</b>	<b>Saldo (2) Geldfluss aus der Investiven Gebarung (33 - 34)</b>								<b>-658 700,00</b>	<b>-658 700,00</b>	<b>0,00</b>
<b>SA3</b>	<b>Saldo (3) Nettofinanzierungssaldo (Saldo 1 + Saldo 2)</b>								<b>-170 500,00</b>	<b>-170 500,00</b>	<b>0,00</b>
<b>Finanzierungstätigkeit</b>											
6/163000+346000	Investitionsdarlehen von Finanzunternehmen		3514	1					158 700,00	158 700,00	
<b>SU 35</b>	<b>Summe Einzahlungen aus der Finanzierungstätigkeit</b>								<b>158 700,00</b>	<b>158 700,00</b>	<b>0,00</b>
<b>SU 36</b>	<b>Summe Auszahlungen aus der Finanzierungstätigkeit</b>								<b>0,00</b>	<b>0,00</b>	<b>0,00</b>
<b>SA4</b>	<b>Saldo (4) Geldfluss aus der Finanzierungstätigkeit (35 - 36)</b>								<b>158 700,00</b>	<b>158 700,00</b>	<b>0,00</b>
<b>SA5</b>	<b>Saldo (5) Geldfluss aus der voranschlagswirksamen Gebarung (Saldo 3 + Saldo 4)</b>								<b>-11 800,00</b>	<b>-11 800,00</b>	<b>0,00</b>
<b>18</b>	<b>Landesverteidigung</b>										
<b>180</b>	<b>Zivilschutz</b>										
<b>180000</b>	<b>Zivilschutz</b>										
<b>Operative Gebarung</b>											
<b>SU 21 / 31</b>	<b>Summe Erträge / Einzahlungen operative Gebarung</b>					<b>0,00</b>	<b>0,00</b>	<b>0,00</b>	<b>0,00</b>	<b>0,00</b>	<b>0,00</b>
1/180000-726000	Mitgliedsbeitrag - Zivilschutz	2225	3225	24		200,00	200,00		200,00	200,00	
<b>SU 22 / 32</b>	<b>Summe Aufwendungen / Auszahlungen operative Gebarung</b>					<b>200,00</b>	<b>200,00</b>	<b>0,00</b>	<b>200,00</b>	<b>200,00</b>	<b>0,00</b>
<b>SA 0 / SA 1</b>	<b>(0) Nettoergebnis (21 - 22) / (1) Geldfluss operative Gebarung (31 - 32)</b>					<b>-200,00</b>	<b>-200,00</b>	<b>0,00</b>	<b>-200,00</b>	<b>-200,00</b>	<b>0,00</b>

# 1. Nachtragsvoranschlag 2025

Marktgemeinde Bromberg

# NVA Ergebnis- und Finanzierungsvoranschlag Detailnachweis

	MVAG	VC QU	DK	Ergebnisvoranschlag			Finanzierungsvoranschlag				
				EH	FH	VA 2025 inkl. NVA	VA 2025	1. NVA	VA 2025 inkl. NVA	VA 2025	1. NVA
SA01						0,00	0,00	0,00	0,00	0,00	0,00
SA00						-200,00	-200,00	0,00			
<b>Investive Gebarung</b>											
SU 33									0,00	0,00	0,00
SU 34									0,00	0,00	0,00
SA2									0,00	0,00	0,00
SA3									-200,00	-200,00	0,00
<b>Finanzierungstätigkeit</b>											
SU 35									0,00	0,00	0,00
SU 36									0,00	0,00	0,00
SA4									0,00	0,00	0,00
SA5									-200,00	-200,00	0,00

	MVAG	VC QU	DK	Ergebnisvoranschlag		Finanzierungsvoranschlag				
				EH	FH	VA 2025 inkl. NVA	VA 2025	1. NVA	VA 2025 inkl. NVA	VA 2025
<b>2 Unterricht, Erziehung, Sport und Wissenschaft</b>										
<b>21</b>	<b>Allgemeinbildender Unterricht</b>									
<b>211</b>	<b>Volksschulen</b>									
<b>211000</b>	<b>Volksschule</b>									
<b>Operative Gebarung</b>										
2/211000+810000	Elternbeitrag Warteklasse	2114	3114		4 000,00	4 000,00		4 000,00	4 000,00	
2/211000+810100	Essensbeitrag - Warteklasse	2114	3114		1 600,00	1 600,00		1 600,00	1 600,00	
2/211000+810200	Ferienbetreuung	2114	3114		1 000,00	1 000,00		1 000,00	1 000,00	
2/211000+813000	Erträge aus der Auflösung von Investitionszuschüssen (Kapitaltransfers)	2127			400,00	400,00				
<b>SU 21 / 31</b>	<b>Summe Erträge / Einzahlungen operative Gebarung</b>				<b>7 000,00</b>	<b>7 000,00</b>	<b>0,00</b>	<b>6 600,00</b>	<b>6 600,00</b>	<b>0,00</b>
1/211000-400000	Geringwertige Wirtschaftsgüter des Anlagevermögens	2221	3221	23	2 500,00	2 500,00		2 500,00	2 500,00	
1/211000-430000	Essen	2221	3221		1 600,00	1 600,00		1 600,00	1 600,00	
1/211000-451000	Beheizung	2221	3221	23	10 300,00	10 300,00		10 300,00	10 300,00	
1/211000-454000	Reinigungsmaterial	2221	3221	23	1 000,00	1 000,00		1 000,00	1 000,00	
1/211000-456000	Büromaterial	2221	3221	23	1 600,00	1 600,00		1 600,00	1 600,00	
1/211000-457000	Gesetzblätter, Zeitschriften, Formulare	2221	3221	23	800,00	800,00		800,00	800,00	
1/211000-458000	Gesundheitsvorsorge Schularztuntersuchungen	2221	3221	23	800,00	800,00		800,00	800,00	
1/211000-511000	Bezüge Vertragsbedienstete Schema II	2211	3211	20	23 900,00	23 900,00		23 900,00	23 900,00	
1/211000-566000	Zuwendungen aus Anlass von Dienstjubiläen	2212	3212	20	1 700,00	1 700,00		1 700,00	1 700,00	
1/211000-569000	Sonstige Nebengebühren	2211	3211		200,00	200,00		200,00	200,00	
1/211000-580000	Dienstgeberbeiträge zum Ausgleichsfonds für Familienbeihilfen	2212	3212	20	900,00	900,00		900,00	900,00	
1/211000-582000	Sonstige Dienstgeberbeiträge zur sozialen Sicherheit	2212	3212	20	5 200,00	5 200,00		5 200,00	5 200,00	
1/211000-592000	Dotierung von Rückstellungen für Jubiläumsszuwendungen	2214			200,00	200,00				
1/211000-600000	Strom	2222	3222	24	1 200,00	1 200,00		1 200,00	1 200,00	
1/211000-614000	Instandhaltung der Gebäude	2224	3224	24	500,00	500,00		500,00	500,00	
1/211000-618000	Instandhaltung der Schuleinrichtung	2224	3224	24	1 000,00	1 000,00		1 000,00	1 000,00	
1/211000-631000	Telefongebühren	2222	3222	24	700,00	700,00		700,00	700,00	
1/211000-640000	Prüfungskosten	2222	3222	24	600,00	600,00		600,00	600,00	
1/211000-670000	Versicherungen	2222	3222	24	2 600,00	2 600,00		2 600,00	2 600,00	
1/211000-680000	Planmäßige Abschreibung	2226			14 700,00	14 700,00				
1/211000-711000	Geb. für die Ben. von Gde.Einrichtungen u. -anlag. gem. FAG (Ausgabe)	2225	3225	24	2 200,00	2 200,00		2 200,00	2 200,00	

# 1. Nachtragsvoranschlag 2025

# NVA Ergebnis- und Finanzierungsvoranschlag Detailnachweis

Marktgemeinde Bromberg

		MVAG		VC QU	DK	Ergebnisvoranschlag		Finanzierungsvoranschlag			
		EH	FH			VA 2025 inkl. NVA	VA 2025	1. NVA	VA 2025 inkl. NVA	VA 2025	1. NVA
1/211000-725000	Lehrer- und Schüler- bücherei	2225	3225	24		200,00	200,00	200,00	200,00		
1/211000-728000	Unterrichtsfilmbeitrag	2225	3225	24		300,00	300,00	300,00	300,00		
1/211000-729000	Sonstige Ausgaben	2225	3225	24		2 700,00	2 700,00	2 700,00	2 700,00		
1/211000-729100	Schülerbeaufsichtigung	2225	3225			1 000,00	1 000,00	1 000,00	1 000,00		
1/211000-752000	laufende Schulumlage (Schülerhaltungsbeitrag)	2231	3231	26		10 100,00	10 100,00	10 100,00	10 100,00		
<b>SU 22 / 32</b>	<b>Summe Aufwendungen / Auszahlungen operative Gebarung</b>					<b>88 500,00</b>	<b>88 500,00</b>	<b>0,00</b>	<b>73 600,00</b>	<b>73 600,00</b>	<b>0,00</b>
<b>SA 0 / SA 1</b>	<b>(0) Nettoergebnis (21 - 22) / (1) Geldfluss operative Gebarung (31 - 32)</b>					<b>-81 500,00</b>	<b>-81 500,00</b>	<b>0,00</b>	<b>-67 000,00</b>	<b>-67 000,00</b>	<b>0,00</b>
<b>SA01</b>	<b>Saldo (01) Haushaltsrücklagen (230 - 240)</b>					<b>0,00</b>	<b>0,00</b>	<b>0,00</b>	<b>0,00</b>	<b>0,00</b>	<b>0,00</b>
<b>SA00</b>	<b>Saldo (00) Nettoergebnis nach Haushaltsrücklagen (Saldo 0 + Saldo 01)</b>					<b>-81 500,00</b>	<b>-81 500,00</b>	<b>0,00</b>			
<b>Investive Gebarung</b>											
6/211000+300100	Kapitaltransfers von Bund, KIP 2025		3331	1				30 000,00	30 000,00		
<b>SU 33</b>	<b>Summe Einzahlungen investive Gebarung</b>							<b>30 000,00</b>	<b>30 000,00</b>	<b>0,00</b>	
5/211000-010000	Gebäude und Bauten		3413	1				300 000,00	300 000,00		
1/211000-042000	Amts-, Betriebs- und Geschäftsausstattung		3415	2 41				1 500,00	1 500,00		
1/211000-070000	Aktivierungsfähige Rechte (immaterielle Vermögenswerte, Lizenz)		3411	2 42				100,00	100,00		
<b>SU 34</b>	<b>Summe Auszahlungen investive Gebarung</b>							<b>301 600,00</b>	<b>301 600,00</b>	<b>0,00</b>	
<b>SA2</b>	<b>Saldo (2) Geldfluss aus der Investiven Gebarung (33 - 34)</b>							<b>-271 600,00</b>	<b>-271 600,00</b>	<b>0,00</b>	
<b>SA3</b>	<b>Saldo (3) Nettofinanzierungssaldo (Saldo 1 + Saldo 2)</b>							<b>-338 600,00</b>	<b>-338 600,00</b>	<b>0,00</b>	
<b>Finanzierungstätigkeit</b>											
6/211000+346000	Investitionsdarlehen von Finanzunternehmen		3514	1				278 500,00	270 000,00	8 500,00	
<b>SU 35</b>	<b>Summe Einzahlungen aus der Finanzierungstätigkeit</b>							<b>278 500,00</b>	<b>270 000,00</b>	<b>8 500,00</b>	
<b>SU 36</b>	<b>Summe Auszahlungen aus der Finanzierungstätigkeit</b>							<b>0,00</b>	<b>0,00</b>	<b>0,00</b>	
<b>SA4</b>	<b>Saldo (4) Geldfluss aus der Finanzierungstätigkeit (35 - 36)</b>							<b>278 500,00</b>	<b>270 000,00</b>	<b>8 500,00</b>	
<b>SA5</b>	<b>Saldo (5) Geldfluss aus der voranschlagswirksamen Gebarung (Saldo 3 + Saldo 4)</b>							<b>-60 100,00</b>	<b>-68 600,00</b>	<b>8 500,00</b>	
<b>212</b>	<b>Mittelschulen</b>										
<b>212000</b>	<b>Mittelschulen</b>										
<b>Operative Gebarung</b>											
<b>SU 21 / 31</b>	<b>Summe Erträge / Einzahlungen operative Gebarung</b>					<b>0,00</b>	<b>0,00</b>	<b>0,00</b>	<b>0,00</b>	<b>0,00</b>	<b>0,00</b>
1/212000-752000	laufende Schulumlage (Schülerhaltungsbeiträge)	2231	3231	26		133 600,00	133 600,00	133 600,00	133 600,00		
<b>SU 22 / 32</b>	<b>Summe Aufwendungen / Auszahlungen operative Gebarung</b>					<b>133 600,00</b>	<b>133 600,00</b>	<b>0,00</b>	<b>133 600,00</b>	<b>133 600,00</b>	<b>0,00</b>
<b>SA 0 / SA 1</b>	<b>(0) Nettoergebnis (21 - 22) / (1) Geldfluss operative Gebarung (31 - 32)</b>					<b>-133 600,00</b>	<b>-133 600,00</b>	<b>0,00</b>	<b>-133 600,00</b>	<b>-133 600,00</b>	<b>0,00</b>
<b>SA01</b>	<b>Saldo (01) Haushaltsrücklagen (230 - 240)</b>					<b>0,00</b>	<b>0,00</b>	<b>0,00</b>	<b>0,00</b>	<b>0,00</b>	<b>0,00</b>
<b>SA00</b>	<b>Saldo (00) Nettoergebnis nach Haushaltsrücklagen (Saldo 0 + Saldo 01)</b>					<b>-133 600,00</b>	<b>-133 600,00</b>	<b>0,00</b>			

# 1. Nachtragsvoranschlag 2025

Marktgemeinde Bromberg

# NVA Ergebnis- und Finanzierungsvoranschlag Detailnachweis

	MVAG EH FH	VC QU	DK	Ergebnisvoranschlag			Finanzierungsvoranschlag		
				VA 2025 inkl. NVA	VA 2025	1. NVA	VA 2025 inkl. NVA	VA 2025	1. NVA
<b>Investive Gebarung</b>									
SU 33							0,00	0,00	0,00
SU 34							0,00	0,00	0,00
SA2							0,00	0,00	0,00
SA3							-133 600,00	-133 600,00	0,00
<b>Finanzierungstätigkeit</b>									
SU 35							0,00	0,00	0,00
SU 36							0,00	0,00	0,00
SA4							0,00	0,00	0,00
SA5							-133 600,00	-133 600,00	0,00
213									
213000									
<b>Operative Gebarung</b>									
SU 21 / 31				0,00	0,00	0,00	0,00	0,00	0,00
SU 22 / 32				0,00	0,00	0,00	0,00	0,00	0,00
SA 0 / SA 1				0,00	0,00	0,00	0,00	0,00	0,00
SA01				0,00	0,00	0,00	0,00	0,00	0,00
SA00				0,00	0,00	0,00			
<b>Investive Gebarung</b>									
SU 33							0,00	0,00	0,00
SU 34							0,00	0,00	0,00
SA2							0,00	0,00	0,00
SA3							0,00	0,00	0,00
<b>Finanzierungstätigkeit</b>									
SU 35							0,00	0,00	0,00
SU 36							0,00	0,00	0,00
SA4							0,00	0,00	0,00
SA5							0,00	0,00	0,00
22									
220									
220000									
<b>Operative Gebarung</b>									
SU 21 / 31				0,00	0,00	0,00	0,00	0,00	0,00

# 1. Nachtragsvoranschlag 2025

Marktgemeinde Bromberg

# NVA Ergebnis- und Finanzierungsvoranschlag Detailnachweis

		MVAG		VC QU	DK	Ergebnisvoranschlag		Finanzierungsvoranschlag			
		EH	FH			VA 2025 inkl. NVA	VA 2025	1. NVA	VA 2025 inkl. NVA	VA 2025	1. NVA
1/220000-751000	Berufsschülererhaltungsbeitrag	2231	3231	26		3 400,00	3 400,00		3 400,00	3 400,00	
<b>SU 22 / 32</b>	<b>Summe Aufwendungen / Auszahlungen operative Gebarung</b>					<b>3 400,00</b>	<b>3 400,00</b>	<b>0,00</b>	<b>3 400,00</b>	<b>3 400,00</b>	<b>0,00</b>
<b>SA 0 / SA 1</b>	<b>(0) Nettoergebnis (21 - 22) / (1) Geldfluss operative Gebarung (31 - 32)</b>					<b>-3 400,00</b>	<b>-3 400,00</b>	<b>0,00</b>	<b>-3 400,00</b>	<b>-3 400,00</b>	<b>0,00</b>
SA01	Saldo (01) Haushaltsrücklagen (230 - 240)					0,00	0,00	0,00	0,00	0,00	0,00
SA00	Saldo (00) Nettoergebnis nach Haushaltsrücklagen (Saldo 0 + Saldo 01)					-3 400,00	-3 400,00	0,00			
<b>Investive Gebarung</b>											
SU 33	Summe Einzahlungen investive Gebarung								0,00	0,00	0,00
SU 34	Summe Auszahlungen investive Gebarung								0,00	0,00	0,00
SA2	Saldo (2) Geldfluss aus der Investiven Gebarung (33 - 34)								0,00	0,00	0,00
SA3	Saldo (3) Nettofinanzierungssaldo (Saldo 1 + Saldo 2)								-3 400,00	-3 400,00	0,00
<b>Finanzierungstätigkeit</b>											
SU 35	Summe Einzahlungen aus der Finanzierungstätigkeit								0,00	0,00	0,00
SU 36	Summe Auszahlungen aus der Finanzierungstätigkeit								0,00	0,00	0,00
SA4	Saldo (4) Geldfluss aus der Finanzierungstätigkeit (35 - 36)								0,00	0,00	0,00
SA5	Saldo (5) Geldfluss aus der voranschlagswirksamen Gebarung (Saldo 3 + Saldo 4)								-3 400,00	-3 400,00	0,00
229	Sonstige Einrichtungen und Maßnahmen										
229000	Schulgelder										
<b>Operative Gebarung</b>											
SU 21 / 31	Summe Erträge / Einzahlungen operative Gebarung					0,00	0,00	0,00	0,00	0,00	0,00
1/229000-768000	Schulgelder	2234	3234	27		6 600,00	6 600,00		6 600,00	6 600,00	
<b>SU 22 / 32</b>	<b>Summe Aufwendungen / Auszahlungen operative Gebarung</b>					<b>6 600,00</b>	<b>6 600,00</b>	<b>0,00</b>	<b>6 600,00</b>	<b>6 600,00</b>	<b>0,00</b>
<b>SA 0 / SA 1</b>	<b>(0) Nettoergebnis (21 - 22) / (1) Geldfluss operative Gebarung (31 - 32)</b>					<b>-6 600,00</b>	<b>-6 600,00</b>	<b>0,00</b>	<b>-6 600,00</b>	<b>-6 600,00</b>	<b>0,00</b>
SA01	Saldo (01) Haushaltsrücklagen (230 - 240)					0,00	0,00	0,00	0,00	0,00	0,00
SA00	Saldo (00) Nettoergebnis nach Haushaltsrücklagen (Saldo 0 + Saldo 01)					-6 600,00	-6 600,00	0,00			
<b>Investive Gebarung</b>											
SU 33	Summe Einzahlungen investive Gebarung								0,00	0,00	0,00
SU 34	Summe Auszahlungen investive Gebarung								0,00	0,00	0,00
SA2	Saldo (2) Geldfluss aus der Investiven Gebarung (33 - 34)								0,00	0,00	0,00
SA3	Saldo (3) Nettofinanzierungssaldo (Saldo 1 + Saldo 2)								-6 600,00	-6 600,00	0,00
<b>Finanzierungstätigkeit</b>											
SU 35	Summe Einzahlungen aus der Finanzierungstätigkeit								0,00	0,00	0,00
SU 36	Summe Auszahlungen aus der Finanzierungstätigkeit								0,00	0,00	0,00
SA4	Saldo (4) Geldfluss aus der Finanzierungstätigkeit (35 - 36)								0,00	0,00	0,00
SA5	Saldo (5) Geldfluss aus der voranschlagswirksamen Gebarung (Saldo 3 + Saldo 4)								-6 600,00	-6 600,00	0,00

# 1. Nachtragsvoranschlag 2025

Marktgemeinde Bromberg

# NVA Ergebnis- und Finanzierungsvoranschlag Detailnachweis

		MVAG		VC QU	DK	Ergebnisvoranschlag		Finanzierungsvoranschlag			
		EH	FH			VA 2025 inkl. NVA	VA 2025	1. NVA	VA 2025 inkl. NVA	VA 2025	1. NVA
<b>24</b>	<b>Vorschulische Erziehung</b>										
<b>240</b>	<b>Kindergärten</b>										
<b>240000</b>	<b>Kindergärten</b>										
<b>Operative Gebarung</b>											
2/240000+810000	Elternbeiträge	2114	3114	13		5 600,00	5 600,00		5 600,00	5 600,00	
2/240000+810100	Nachmittagsbetreuung	2114	3114	13		6 000,00	6 000,00		6 000,00	6 000,00	
2/240000+810120	Essensbeitrag	2114	3114	13		2 400,00	2 400,00		2 400,00	2 400,00	
2/240000+813000	Erträge aus der Auflösung von Investitionszuschüssen (Kapitaltransfers)	2127				3 200,00	3 200,00				
2/240000+828000	Ersätze für Beförderung von Kindern	2116	3116	18		1 700,00	1 700,00		1 700,00	1 700,00	
2/240000+861000	Zinszuschüsse	2121	3121	15		3 200,00	3 200,00		3 200,00	3 200,00	
2/240000+861010	Finanzzuweisung Zukunftsfonds Elementarp.	2121	3121			30 000,00	30 000,00		30 000,00	30 000,00	
<b>SU 21 / 31</b>	<b>Summe Erträge / Einzahlungen operative Gebarung</b>					<b>52 100,00</b>	<b>52 100,00</b>	<b>0,00</b>	<b>48 900,00</b>	<b>48 900,00</b>	<b>0,00</b>
1/240000-400000	Geringwertige Wirtschaftsgüter des Anlagevermögens	2221	3221	23		7 000,00	7 000,00		7 000,00	7 000,00	
1/240000-430000	Essen	2221	3221	23		2 400,00	2 400,00		2 400,00	2 400,00	
1/240000-451000	Beheizung	2221	3221	23		4 400,00	4 400,00		4 400,00	4 400,00	
1/240000-454000	Reinigungsmaterial	2221	3221	23		400,00	400,00		400,00	400,00	
1/240000-511000	Bezüge Vertragsbedienstete Schema II	2211	3211	20		111 800,00	111 800,00		111 800,00	111 800,00	
1/240000-569000	Sonstige Nebengebühren	2211	3211	20		1 400,00	1 400,00		1 400,00	1 400,00	
1/240000-580000	Dienstgeberbeiträge zum Ausgleichsfonds für Familienbeihilfen	2212	3212	20		3 900,00	3 900,00		3 900,00	3 900,00	
1/240000-582000	Sonstige Dienstgeberbeiträge zur sozialen Sicherheit	2212	3212	20		23 300,00	23 300,00		23 300,00	23 300,00	
1/240000-592000	Dotierung von Rückstellungen für Jubiläumswendungen	2214				600,00	600,00				
1/240000-600000	Strom	2222	3222	24		600,00	600,00		600,00	600,00	
1/240000-614000	Instandhaltung der Gebäude	2224	3224	24		200,00	200,00		200,00	200,00	
1/240000-618000	Instandhaltung der Einrichtung	2224	3224	24		200,00	200,00		200,00	200,00	
1/240000-620000	Transportkosten für Kinder	2222	3222	24		3 600,00	3 600,00		3 600,00	3 600,00	
1/240000-631000	Telefongebühren	2222	3222	24		700,00	700,00		700,00	700,00	
1/240000-640000	Prüfungskosten	2222	3222	24		200,00	200,00		200,00	200,00	
1/240000-650000	Zinsen für Finanzschulden - Inland	2241	3241	25		4 100,00	4 100,00		4 100,00	4 100,00	
1/240000-670000	Versicherungen	2222	3222	24		1 300,00	1 300,00		1 300,00	1 300,00	
1/240000-680000	Planmäßige Abschreibung	2226				14 600,00	14 600,00				
1/240000-711000	Geb. für die Ben. von Gde.Einrichtungen u. -anlag. gem. FAG (Ausgabe)	2225	3225	24		700,00	700,00		700,00	700,00	
1/240000-724000	Reisegebühren	2225	3225	24		100,00	100,00		100,00	100,00	

# 1. Nachtragsvoranschlag 2025

Marktgemeinde Bromberg

# NVA Ergebnis- und Finanzierungsvoranschlag Detailnachweis

		MVAG		VC QU	DK	Ergebnisvoranschlag		Finanzierungsvoranschlag			
		EH	FH			VA 2025 inkl. NVA	VA 2025	1. NVA	VA 2025 inkl. NVA	VA 2025	1. NVA
1/240000-728000	Entgelte für sonstige Leistungen	2225	3225	24		500,00	500,00		500,00	500,00	
1/240000-728100	Entgelte für sonstige Softwareleistungen	2225	3225	24		300,00	300,00		300,00	300,00	
<b>SU 22 / 32</b>	<b>Summe Aufwendungen / Auszahlungen operative Gebarung</b>					<b>182 300,00</b>	<b>182 300,00</b>	<b>0,00</b>	<b>167 100,00</b>	<b>167 100,00</b>	<b>0,00</b>
<b>SA 0 / SA 1</b>	<b>(0) Nettoergebnis (21 - 22) / (1) Geldfluss operative Gebarung (31 - 32)</b>					<b>-130 200,00</b>	<b>-130 200,00</b>	<b>0,00</b>	<b>-118 200,00</b>	<b>-118 200,00</b>	<b>0,00</b>
<b>SA01</b>	<b>Saldo (01) Haushaltsrücklagen (230 - 240)</b>					<b>0,00</b>	<b>0,00</b>	<b>0,00</b>	<b>0,00</b>	<b>0,00</b>	<b>0,00</b>
<b>SA00</b>	<b>Saldo (00) Nettoergebnis nach Haushaltsrücklagen (Saldo 0 + Saldo 01)</b>					<b>-130 200,00</b>	<b>-130 200,00</b>	<b>0,00</b>			
<b>Investive Gebarung</b>											
6/240000+301000	Kapitaltransfers von Ländern, Landesfonds und Landeskammern		3331	1					185 000,00	185 000,00	
<b>SU 33</b>	<b>Summe Einzahlungen investive Gebarung</b>								<b>185 000,00</b>	<b>185 000,00</b>	<b>0,00</b>
5/240000-010000	Gebäude und Bauten		3413	1					185 000,00	185 000,00	
1/240000-042000	Amts-, Betriebs- und Geschäftsausstattung		3415	2 41					200,00	200,00	
<b>SU 34</b>	<b>Summe Auszahlungen investive Gebarung</b>								<b>185 200,00</b>	<b>185 200,00</b>	<b>0,00</b>
<b>SA2</b>	<b>Saldo (2) Geldfluss aus der Investiven Gebarung (33 - 34)</b>								<b>-200,00</b>	<b>-200,00</b>	<b>0,00</b>
<b>SA3</b>	<b>Saldo (3) Nettofinanzierungssaldo (Saldo 1 + Saldo 2)</b>								<b>-118 400,00</b>	<b>-118 400,00</b>	<b>0,00</b>
<b>Finanzierungstätigkeit</b>											
<b>SU 35</b>	<b>Summe Einzahlungen aus der Finanzierungstätigkeit</b>								<b>0,00</b>	<b>0,00</b>	<b>0,00</b>
1/240000-346000	Tilgung Darlehen		3614	65					4 100,00	4 100,00	
<b>SU 36</b>	<b>Summe Auszahlungen aus der Finanzierungstätigkeit</b>								<b>4 100,00</b>	<b>4 100,00</b>	<b>0,00</b>
<b>SA4</b>	<b>Saldo (4) Geldfluss aus der Finanzierungstätigkeit (35 - 36)</b>								<b>-4 100,00</b>	<b>-4 100,00</b>	<b>0,00</b>
<b>SA5</b>	<b>Saldo (5) Geldfluss aus der voranschlagswirksamen Gebarung (Saldo 3 + Saldo 4)</b>								<b>-122 500,00</b>	<b>-122 500,00</b>	<b>0,00</b>
<b>26 Sport und außerschulische Leibeserziehung</b>											
<b>262 Sportplätze</b>											
<b>262000 Sportplätze</b>											
<b>Operative Gebarung</b>											
<b>SU 21 / 31</b>	<b>Summe Erträge / Einzahlungen operative Gebarung</b>					<b>0,00</b>	<b>0,00</b>	<b>0,00</b>	<b>0,00</b>	<b>0,00</b>	<b>0,00</b>
1/262000-618000	Instandhaltung Funccourtplatz	2224	3224	24		300,00	300,00		300,00	300,00	
<b>SU 22 / 32</b>	<b>Summe Aufwendungen / Auszahlungen operative Gebarung</b>					<b>300,00</b>	<b>300,00</b>	<b>0,00</b>	<b>300,00</b>	<b>300,00</b>	<b>0,00</b>
<b>SA 0 / SA 1</b>	<b>(0) Nettoergebnis (21 - 22) / (1) Geldfluss operative Gebarung (31 - 32)</b>					<b>-300,00</b>	<b>-300,00</b>	<b>0,00</b>	<b>-300,00</b>	<b>-300,00</b>	<b>0,00</b>
<b>SA01</b>	<b>Saldo (01) Haushaltsrücklagen (230 - 240)</b>					<b>0,00</b>	<b>0,00</b>	<b>0,00</b>	<b>0,00</b>	<b>0,00</b>	<b>0,00</b>
<b>SA00</b>	<b>Saldo (00) Nettoergebnis nach Haushaltsrücklagen (Saldo 0 + Saldo 01)</b>					<b>-300,00</b>	<b>-300,00</b>	<b>0,00</b>			
<b>Investive Gebarung</b>											
<b>SU 33</b>	<b>Summe Einzahlungen investive Gebarung</b>								<b>0,00</b>	<b>0,00</b>	<b>0,00</b>
<b>SU 34</b>	<b>Summe Auszahlungen investive Gebarung</b>								<b>0,00</b>	<b>0,00</b>	<b>0,00</b>
<b>SA2</b>	<b>Saldo (2) Geldfluss aus der Investiven Gebarung (33 - 34)</b>								<b>0,00</b>	<b>0,00</b>	<b>0,00</b>

# 1. Nachtragsvoranschlag 2025

Marktgemeinde Bromberg

# NVA Ergebnis- und Finanzierungsvoranschlag Detailnachweis

	MVAG	VC QU	DK	Ergebnisvoranschlag		Finanzierungsvoranschlag				
				EH	FH	VA 2025 inkl. NVA	VA 2025	1. NVA	VA 2025 inkl. NVA	VA 2025
<b>SA3</b>	<b>Saldo (3) Nettofinanzierungssaldo (Saldo 1 + Saldo 2)</b>							<b>-300,00</b>	<b>-300,00</b>	<b>0,00</b>
<b>Finanzierungstätigkeit</b>										
<b>SU 35</b>	<b>Summe Einzahlungen aus der Finanzierungstätigkeit</b>							<b>0,00</b>	<b>0,00</b>	<b>0,00</b>
<b>SU 36</b>	<b>Summe Auszahlungen aus der Finanzierungstätigkeit</b>							<b>0,00</b>	<b>0,00</b>	<b>0,00</b>
<b>SA4</b>	<b>Saldo (4) Geldfluss aus der Finanzierungstätigkeit (35 – 36)</b>							<b>0,00</b>	<b>0,00</b>	<b>0,00</b>
<b>SA5</b>	<b>Saldo (5) Geldfluss aus der voranschlagswirksamen Gebarung (Saldo 3 + Saldo 4)</b>							<b>-300,00</b>	<b>-300,00</b>	<b>0,00</b>
<b>265 Tennisplätze und -hallen</b>										
<b>265000 Tennisplätze</b>										
<b>Operative Gebarung</b>										
2/265000+813000	Erträge aus der Auflösung von Investitionszuschüssen (Kapitaltransfers)	2127		600,00	600,00					
<b>SU 21 / 31</b>	<b>Summe Erträge / Einzahlungen operative Gebarung</b>			<b>600,00</b>	<b>600,00</b>	<b>0,00</b>	<b>0,00</b>	<b>0,00</b>	<b>0,00</b>	<b>0,00</b>
1/265000-618000	Instandhaltung von sonstigen Anlagen	2224	3224	8 000,00	8 000,00			8 000,00	8 000,00	
1/265000-680000	Planmäßige Abschreibung	2226		4 300,00	4 300,00					
<b>SU 22 / 32</b>	<b>Summe Aufwendungen / Auszahlungen operative Gebarung</b>			<b>12 300,00</b>	<b>12 300,00</b>	<b>0,00</b>	<b>8 000,00</b>	<b>8 000,00</b>	<b>0,00</b>	<b>0,00</b>
<b>SA 0 / SA 1</b>	<b>(0) Nettoergebnis (21 - 22) / (1) Geldfluss operative Gebarung (31 – 32)</b>			<b>-11 700,00</b>	<b>-11 700,00</b>	<b>0,00</b>	<b>-8 000,00</b>	<b>-8 000,00</b>	<b>0,00</b>	<b>0,00</b>
<b>SA01</b>	<b>Saldo (01) Haushaltsrücklagen (230 - 240)</b>			<b>0,00</b>	<b>0,00</b>	<b>0,00</b>	<b>0,00</b>	<b>0,00</b>	<b>0,00</b>	<b>0,00</b>
<b>SA00</b>	<b>Saldo (00) Nettoergebnis nach Haushaltsrücklagen (Saldo 0 + Saldo 01)</b>			<b>-11 700,00</b>	<b>-11 700,00</b>	<b>0,00</b>				
<b>Investive Gebarung</b>										
<b>SU 33</b>	<b>Summe Einzahlungen investive Gebarung</b>							<b>0,00</b>	<b>0,00</b>	<b>0,00</b>
<b>SU 34</b>	<b>Summe Auszahlungen investive Gebarung</b>							<b>0,00</b>	<b>0,00</b>	<b>0,00</b>
<b>SA2</b>	<b>Saldo (2) Geldfluss aus der Investiven Gebarung (33 – 34)</b>							<b>0,00</b>	<b>0,00</b>	<b>0,00</b>
<b>SA3</b>	<b>Saldo (3) Nettofinanzierungssaldo (Saldo 1 + Saldo 2)</b>							<b>-8 000,00</b>	<b>-8 000,00</b>	<b>0,00</b>
<b>Finanzierungstätigkeit</b>										
<b>SU 35</b>	<b>Summe Einzahlungen aus der Finanzierungstätigkeit</b>							<b>0,00</b>	<b>0,00</b>	<b>0,00</b>
<b>SU 36</b>	<b>Summe Auszahlungen aus der Finanzierungstätigkeit</b>							<b>0,00</b>	<b>0,00</b>	<b>0,00</b>
<b>SA4</b>	<b>Saldo (4) Geldfluss aus der Finanzierungstätigkeit (35 – 36)</b>							<b>0,00</b>	<b>0,00</b>	<b>0,00</b>
<b>SA5</b>	<b>Saldo (5) Geldfluss aus der voranschlagswirksamen Gebarung (Saldo 3 + Saldo 4)</b>							<b>-8 000,00</b>	<b>-8 000,00</b>	<b>0,00</b>
<b>269 Sonstige Einrichtungen und Maßnahmen</b>										
<b>269000 Sonstige Einrichtungen und Maßnahmen</b>										
<b>Operative Gebarung</b>										
<b>SU 21 / 31</b>	<b>Summe Erträge / Einzahlungen operative Gebarung</b>			<b>0,00</b>	<b>0,00</b>	<b>0,00</b>	<b>0,00</b>	<b>0,00</b>	<b>0,00</b>	<b>0,00</b>
1/269000-680000	Planmäßige Abschreibung	2226		500,00	500,00					
1/269000-757000	Subventionen an Sportvereine	2234	3234	27	3 600,00	3 600,00		3 600,00	3 600,00	
<b>SU 22 / 32</b>	<b>Summe Aufwendungen / Auszahlungen operative Gebarung</b>			<b>4 100,00</b>	<b>4 100,00</b>	<b>0,00</b>	<b>3 600,00</b>	<b>3 600,00</b>	<b>0,00</b>	<b>0,00</b>
<b>SA 0 / SA 1</b>	<b>(0) Nettoergebnis (21 - 22) / (1) Geldfluss operative Gebarung (31 – 32)</b>			<b>-4 100,00</b>	<b>-4 100,00</b>	<b>0,00</b>	<b>-3 600,00</b>	<b>-3 600,00</b>	<b>0,00</b>	<b>0,00</b>

# 1. Nachtragsvoranschlag 2025

Marktgemeinde Bromberg

# NVA Ergebnis- und Finanzierungsvoranschlag Detailnachweis

		MVAG		VC QU	DK	Ergebnisvoranschlag			Finanzierungsvoranschlag		
		EH	FH			VA 2025 inkl. NVA	VA 2025	1. NVA	VA 2025 inkl. NVA	VA 2025	1. NVA
SA01	Saldo (01) Haushaltsrücklagen (230 - 240)					0,00	0,00	0,00	0,00	0,00	0,00
SA00	Saldo (00) Nettoergebnis nach Haushaltsrücklagen (Saldo 0 + Saldo 01)					-4 100,00	-4 100,00	0,00			
<b>Investive Gebarung</b>											
SU 33	Summe Einzahlungen investive Gebarung								0,00	0,00	0,00
SU 34	Summe Auszahlungen investive Gebarung								0,00	0,00	0,00
SA2	Saldo (2) Geldfluss aus der Investiven Gebarung (33 – 34)								0,00	0,00	0,00
SA3	Saldo (3) Nettofinanzierungssaldo (Saldo 1 + Saldo 2)								-3 600,00	-3 600,00	0,00
<b>Finanzierungstätigkeit</b>											
SU 35	Summe Einzahlungen aus der Finanzierungstätigkeit								0,00	0,00	0,00
SU 36	Summe Auszahlungen aus der Finanzierungstätigkeit								0,00	0,00	0,00
SA4	Saldo (4) Geldfluss aus der Finanzierungstätigkeit (35 – 36)								0,00	0,00	0,00
SA5	Saldo (5) Geldfluss aus der voranschlagswirksamen Gebarung (Saldo 3 + Saldo 4)								-3 600,00	-3 600,00	0,00
<b>28 Forschung und Wissenschaft</b>											
<b>282 Studienbeihilfen</b>											
<b>282000 Studienbeihilfen</b>											
<b>Operative Gebarung</b>											
SU 21 / 31	Summe Erträge / Einzahlungen operative Gebarung					0,00	0,00	0,00	0,00	0,00	0,00
1/282000-768000	Sonstige laufende Transfer- zahlungen an private Haushalte	2234	3234	27		100,00	100,00		100,00	100,00	
SU 22 / 32	Summe Aufwendungen / Auszahlungen operative Gebarung					100,00	100,00	0,00	100,00	100,00	0,00
SA 0 / SA 1	(0) Nettoergebnis (21 - 22) / (1) Geldfluss operative Gebarung (31 – 32)					-100,00	-100,00	0,00	-100,00	-100,00	0,00
SA01	Saldo (01) Haushaltsrücklagen (230 - 240)					0,00	0,00	0,00	0,00	0,00	0,00
SA00	Saldo (00) Nettoergebnis nach Haushaltsrücklagen (Saldo 0 + Saldo 01)					-100,00	-100,00	0,00			
<b>Investive Gebarung</b>											
SU 33	Summe Einzahlungen investive Gebarung								0,00	0,00	0,00
SU 34	Summe Auszahlungen investive Gebarung								0,00	0,00	0,00
SA2	Saldo (2) Geldfluss aus der Investiven Gebarung (33 – 34)								0,00	0,00	0,00
SA3	Saldo (3) Nettofinanzierungssaldo (Saldo 1 + Saldo 2)								-100,00	-100,00	0,00
<b>Finanzierungstätigkeit</b>											
SU 35	Summe Einzahlungen aus der Finanzierungstätigkeit								0,00	0,00	0,00
SU 36	Summe Auszahlungen aus der Finanzierungstätigkeit								0,00	0,00	0,00
SA4	Saldo (4) Geldfluss aus der Finanzierungstätigkeit (35 – 36)								0,00	0,00	0,00
SA5	Saldo (5) Geldfluss aus der voranschlagswirksamen Gebarung (Saldo 3 + Saldo 4)								-100,00	-100,00	0,00

	MVAG EH FH	VC QU	DK	Ergebnisvoranschlag		Finanzierungsvoranschlag			
				VA 2025 inkl. NVA	VA 2025	1. NVA	VA 2025 inkl. NVA	VA 2025	1. NVA
<b>3 Kunst, Kultur und Kultus</b>									
<b>32</b>	<b>Musik und darstellende Kunst</b>								
<b>320</b>	<b>Ausbildung in Musik und darstellender Kunst</b>								
<b>320000</b>	<b>Ausbildung in Musik und darstellender Kunst</b>								
<b>Operative Gebarung</b>									
<b>SU 21 / 31</b>	<b>Summe Erträge / Einzahlungen operative Gebarung</b>			<b>0,00</b>	<b>0,00</b>	<b>0,00</b>	<b>0,00</b>	<b>0,00</b>	<b>0,00</b>
1/320000-752000	laufende Schulumlage (Schulerhaltsbeiträge)	2231 3231	26	84 000,00	84 000,00		84 000,00	84 000,00	
<b>SU 22 / 32</b>	<b>Summe Aufwendungen / Auszahlungen operative Gebarung</b>			<b>84 000,00</b>	<b>84 000,00</b>	<b>0,00</b>	<b>84 000,00</b>	<b>84 000,00</b>	<b>0,00</b>
<b>SA 0 / SA 1</b>	<b>(0) Nettoergebnis (21 - 22) / (1) Geldfluss operative Gebarung (31 - 32)</b>			<b>-84 000,00</b>	<b>-84 000,00</b>	<b>0,00</b>	<b>-84 000,00</b>	<b>-84 000,00</b>	<b>0,00</b>
<b>SA01</b>	<b>Saldo (01) Haushaltsrücklagen (230 - 240)</b>			<b>0,00</b>	<b>0,00</b>	<b>0,00</b>	<b>0,00</b>	<b>0,00</b>	<b>0,00</b>
<b>SA00</b>	<b>Saldo (00) Nettoergebnis nach Haushaltsrücklagen (Saldo 0 + Saldo 01)</b>			<b>-84 000,00</b>	<b>-84 000,00</b>	<b>0,00</b>			
<b>Investive Gebarung</b>									
<b>SU 33</b>	<b>Summe Einzahlungen investive Gebarung</b>						<b>0,00</b>	<b>0,00</b>	<b>0,00</b>
<b>SU 34</b>	<b>Summe Auszahlungen investive Gebarung</b>						<b>0,00</b>	<b>0,00</b>	<b>0,00</b>
<b>SA2</b>	<b>Saldo (2) Geldfluss aus der Investiven Gebarung (33 - 34)</b>						<b>0,00</b>	<b>0,00</b>	<b>0,00</b>
<b>SA3</b>	<b>Saldo (3) Nettofinanzierungssaldo (Saldo 1 + Saldo 2)</b>						<b>-84 000,00</b>	<b>-84 000,00</b>	<b>0,00</b>
<b>Finanzierungstätigkeit</b>									
<b>SU 35</b>	<b>Summe Einzahlungen aus der Finanzierungstätigkeit</b>						<b>0,00</b>	<b>0,00</b>	<b>0,00</b>
<b>SU 36</b>	<b>Summe Auszahlungen aus der Finanzierungstätigkeit</b>						<b>0,00</b>	<b>0,00</b>	<b>0,00</b>
<b>SA4</b>	<b>Saldo (4) Geldfluss aus der Finanzierungstätigkeit (35 - 36)</b>						<b>0,00</b>	<b>0,00</b>	<b>0,00</b>
<b>SA5</b>	<b>Saldo (5) Geldfluss aus der voranschlagswirksamen Gebarung (Saldo 3 + Saldo 4)</b>						<b>-84 000,00</b>	<b>-84 000,00</b>	<b>0,00</b>
<b>36</b>	<b>Heimatspflege</b>								
<b>363</b>	<b>Altstadterhaltung und Ortsbildpflege</b>								
<b>363000</b>	<b>Altstadterhaltung und Ortsbildpflege</b>								
<b>Operative Gebarung</b>									
<b>SU 21 / 31</b>	<b>Summe Erträge / Einzahlungen operative Gebarung</b>			<b>0,00</b>	<b>0,00</b>	<b>0,00</b>	<b>0,00</b>	<b>0,00</b>	<b>0,00</b>
1/363000-680000	Planmäßige Abschreibung	2226		900,00	900,00				
1/363000-728000	Ortsbildpflege	2225 3225	24	4 500,00	4 500,00		4 500,00	4 500,00	
<b>SU 22 / 32</b>	<b>Summe Aufwendungen / Auszahlungen operative Gebarung</b>			<b>5 400,00</b>	<b>5 400,00</b>	<b>0,00</b>	<b>4 500,00</b>	<b>4 500,00</b>	<b>0,00</b>
<b>SA 0 / SA 1</b>	<b>(0) Nettoergebnis (21 - 22) / (1) Geldfluss operative Gebarung (31 - 32)</b>			<b>-5 400,00</b>	<b>-5 400,00</b>	<b>0,00</b>	<b>-4 500,00</b>	<b>-4 500,00</b>	<b>0,00</b>
<b>SA01</b>	<b>Saldo (01) Haushaltsrücklagen (230 - 240)</b>			<b>0,00</b>	<b>0,00</b>	<b>0,00</b>	<b>0,00</b>	<b>0,00</b>	<b>0,00</b>
<b>SA00</b>	<b>Saldo (00) Nettoergebnis nach Haushaltsrücklagen (Saldo 0 + Saldo 01)</b>			<b>-5 400,00</b>	<b>-5 400,00</b>	<b>0,00</b>			

# 1. Nachtragsvoranschlag 2025

Marktgemeinde Bromberg

# NVA Ergebnis- und Finanzierungsvoranschlag Detailnachweis

	MVAG	VC QU	DK	Ergebnisvoranschlag			Finanzierungsvoranschlag			
				EH	FH	VA 2025 inkl. NVA	VA 2025	1. NVA	VA 2025 inkl. NVA	VA 2025
<b>Investive Gebarung</b>										
SU 33								0,00	0,00	0,00
SU 34								0,00	0,00	0,00
SA2								0,00	0,00	0,00
SA3								-4 500,00	-4 500,00	0,00
<b>Finanzierungstätigkeit</b>										
SU 35								0,00	0,00	0,00
SU 36								0,00	0,00	0,00
SA4								0,00	0,00	0,00
SA5								-4 500,00	-4 500,00	0,00
369										
369000										
<b>Operative Gebarung</b>										
SU 21 / 31						0,00	0,00	0,00	0,00	0,00
1/369000-729000						500,00	500,00	500,00	500,00	
SU 22 / 32						500,00	500,00	0,00	500,00	0,00
SA 0 / SA 1						-500,00	-500,00	0,00	-500,00	0,00
SA01						0,00	0,00	0,00	0,00	0,00
SA00						-500,00	-500,00	0,00		
<b>Investive Gebarung</b>										
SU 33								0,00	0,00	0,00
SU 34								0,00	0,00	0,00
SA2								0,00	0,00	0,00
SA3								-500,00	-500,00	0,00
<b>Finanzierungstätigkeit</b>										
SU 35								0,00	0,00	0,00
SU 36								0,00	0,00	0,00
SA4								0,00	0,00	0,00
SA5								-500,00	-500,00	0,00
38										
381										
381000										
<b>Operative Gebarung</b>										
SU 21 / 31						0,00	0,00	0,00	0,00	0,00

# 1. Nachtragsvoranschlag 2025

Marktgemeinde Bromberg

# NVA Ergebnis- und Finanzierungsvoranschlag Detailnachweis

		MVAG		VC QU	DK	Ergebnisvoranschlag		Finanzierungsvoranschlag			
		EH	FH			VA 2025 inkl. NVA	VA 2025	1. NVA	VA 2025 inkl. NVA	VA 2025	1. NVA
1/381000-600000	Strom	2222	3222	24		900,00	900,00		900,00	900,00	
1/381000-729000	Sonstige Aufwendungen	2225	3225	24		800,00	800,00		800,00	800,00	
1/381000-777000	Subvention an kulturelle Vereine	2234		44		1 000,00	1 000,00				
<b>SU 22 / 32</b>	<b>Summe Aufwendungen / Auszahlungen operative Gebarung</b>					<b>2 700,00</b>	<b>2 700,00</b>	<b>0,00</b>	<b>1 700,00</b>	<b>1 700,00</b>	<b>0,00</b>
<b>SA 0 / SA 1</b>	<b>(0) Nettoergebnis (21 - 22) / (1) Geldfluss operative Gebarung (31 - 32)</b>					<b>-2 700,00</b>	<b>-2 700,00</b>	<b>0,00</b>	<b>-1 700,00</b>	<b>-1 700,00</b>	<b>0,00</b>
<b>SA01</b>	<b>Saldo (01) Haushaltsrücklagen (230 - 240)</b>					<b>0,00</b>	<b>0,00</b>	<b>0,00</b>	<b>0,00</b>	<b>0,00</b>	<b>0,00</b>
<b>SA00</b>	<b>Saldo (00) Nettoergebnis nach Haushaltsrücklagen (Saldo 0 + Saldo 01)</b>					<b>-2 700,00</b>	<b>-2 700,00</b>	<b>0,00</b>			
<b>Investive Gebarung</b>											
<b>SU 33</b>	<b>Summe Einzahlungen investive Gebarung</b>								<b>0,00</b>	<b>0,00</b>	<b>0,00</b>
1/381000-777000	Subvention an kulturelle Vereine		3434	44					1 000,00	1 000,00	
<b>SU 34</b>	<b>Summe Auszahlungen investive Gebarung</b>								<b>1 000,00</b>	<b>1 000,00</b>	<b>0,00</b>
<b>SA2</b>	<b>Saldo (2) Geldfluss aus der Investiven Gebarung (33 - 34)</b>								<b>-1 000,00</b>	<b>-1 000,00</b>	<b>0,00</b>
<b>SA3</b>	<b>Saldo (3) Nettofinanzierungssaldo (Saldo 1 + Saldo 2)</b>								<b>-2 700,00</b>	<b>-2 700,00</b>	<b>0,00</b>
<b>Finanzierungstätigkeit</b>											
<b>SU 35</b>	<b>Summe Einzahlungen aus der Finanzierungstätigkeit</b>								<b>0,00</b>	<b>0,00</b>	<b>0,00</b>
<b>SU 36</b>	<b>Summe Auszahlungen aus der Finanzierungstätigkeit</b>								<b>0,00</b>	<b>0,00</b>	<b>0,00</b>
<b>SA4</b>	<b>Saldo (4) Geldfluss aus der Finanzierungstätigkeit (35 - 36)</b>								<b>0,00</b>	<b>0,00</b>	<b>0,00</b>
<b>SA5</b>	<b>Saldo (5) Geldfluss aus der voranschlagswirksamen Gebarung (Saldo 3 + Saldo 4)</b>								<b>-2 700,00</b>	<b>-2 700,00</b>	<b>0,00</b>
<b>39</b>	<b>Kultus</b>										
<b>390</b>	<b>Kirchliche Angelegenheiten</b>										
<b>390000</b>	<b>Kirchliche Angelegenheiten</b>										
<b>Operative Gebarung</b>											
<b>SU 21 / 31</b>	<b>Summe Erträge / Einzahlungen operative Gebarung</b>					<b>0,00</b>	<b>0,00</b>	<b>0,00</b>	<b>0,00</b>	<b>0,00</b>	<b>0,00</b>
1/390000-670000	Versicherungen	2222	3222	24		300,00	300,00		300,00	300,00	
<b>SU 22 / 32</b>	<b>Summe Aufwendungen / Auszahlungen operative Gebarung</b>					<b>300,00</b>	<b>300,00</b>	<b>0,00</b>	<b>300,00</b>	<b>300,00</b>	<b>0,00</b>
<b>SA 0 / SA 1</b>	<b>(0) Nettoergebnis (21 - 22) / (1) Geldfluss operative Gebarung (31 - 32)</b>					<b>-300,00</b>	<b>-300,00</b>	<b>0,00</b>	<b>-300,00</b>	<b>-300,00</b>	<b>0,00</b>
<b>SA01</b>	<b>Saldo (01) Haushaltsrücklagen (230 - 240)</b>					<b>0,00</b>	<b>0,00</b>	<b>0,00</b>	<b>0,00</b>	<b>0,00</b>	<b>0,00</b>
<b>SA00</b>	<b>Saldo (00) Nettoergebnis nach Haushaltsrücklagen (Saldo 0 + Saldo 01)</b>					<b>-300,00</b>	<b>-300,00</b>	<b>0,00</b>			
<b>Investive Gebarung</b>											
<b>SU 33</b>	<b>Summe Einzahlungen investive Gebarung</b>								<b>0,00</b>	<b>0,00</b>	<b>0,00</b>
<b>SU 34</b>	<b>Summe Auszahlungen investive Gebarung</b>								<b>0,00</b>	<b>0,00</b>	<b>0,00</b>
<b>SA2</b>	<b>Saldo (2) Geldfluss aus der Investiven Gebarung (33 - 34)</b>								<b>0,00</b>	<b>0,00</b>	<b>0,00</b>
<b>SA3</b>	<b>Saldo (3) Nettofinanzierungssaldo (Saldo 1 + Saldo 2)</b>								<b>-300,00</b>	<b>-300,00</b>	<b>0,00</b>
<b>Finanzierungstätigkeit</b>											
<b>SU 35</b>	<b>Summe Einzahlungen aus der Finanzierungstätigkeit</b>								<b>0,00</b>	<b>0,00</b>	<b>0,00</b>
<b>SU 36</b>	<b>Summe Auszahlungen aus der Finanzierungstätigkeit</b>								<b>0,00</b>	<b>0,00</b>	<b>0,00</b>



	MVAG	VC QU	DK	Ergebnisvoranschlag		Finanzierungsvoranschlag				
				EH	FH	VA 2025 inkl. NVA	VA 2025	1. NVA	VA 2025 inkl. NVA	VA 2025
<b>4 Soziale Wohlfahrt und Wohnbauförderung</b>										
<b>41</b>	<b>Allgemeine öffentliche Wohlfahrt</b>									
<b>419</b>	<b>Sonstige Einrichtungen und Maßnahmen</b>									
<b>419000</b>	<b>Sonstige Einrichtungen und Maßnahmen</b>									
<b>Operative Gebarung</b>										
<b>SU 21 / 31</b>	<b>Summe Erträge / Einzahlungen operative Gebarung</b>			<b>0,00</b>	<b>0,00</b>	<b>0,00</b>	<b>0,00</b>	<b>0,00</b>	<b>0,00</b>	<b>0,00</b>
1/419000-751000	Sozialhilfe.Wohnsitzgemeindebeitrag	2231	3231	26	2 200,00	2 200,00		2 200,00	2 200,00	
1/419000-751100	Sozialhilfe - Umlage	2231	3231	26	225 000,00	225 000,00		225 000,00	225 000,00	
<b>SU 22 / 32</b>	<b>Summe Aufwendungen / Auszahlungen operative Gebarung</b>			<b>227 200,00</b>	<b>227 200,00</b>	<b>0,00</b>	<b>227 200,00</b>	<b>227 200,00</b>	<b>0,00</b>	<b>0,00</b>
<b>SA 0 / SA 1</b>	<b>(0) Nettoergebnis (21 - 22) / (1) Geldfluss operative Gebarung (31 - 32)</b>			<b>-227 200,00</b>	<b>-227 200,00</b>	<b>0,00</b>	<b>-227 200,00</b>	<b>-227 200,00</b>	<b>0,00</b>	<b>0,00</b>
<b>SA01</b>	<b>Saldo (01) Haushaltsrücklagen (230 - 240)</b>			<b>0,00</b>	<b>0,00</b>	<b>0,00</b>	<b>0,00</b>	<b>0,00</b>	<b>0,00</b>	<b>0,00</b>
<b>SA00</b>	<b>Saldo (00) Nettoergebnis nach Haushaltsrücklagen (Saldo 0 + Saldo 01)</b>			<b>-227 200,00</b>	<b>-227 200,00</b>	<b>0,00</b>				
<b>Investive Gebarung</b>										
<b>SU 33</b>	<b>Summe Einzahlungen investive Gebarung</b>						<b>0,00</b>	<b>0,00</b>	<b>0,00</b>	<b>0,00</b>
<b>SU 34</b>	<b>Summe Auszahlungen investive Gebarung</b>						<b>0,00</b>	<b>0,00</b>	<b>0,00</b>	<b>0,00</b>
<b>SA2</b>	<b>Saldo (2) Geldfluss aus der Investiven Gebarung (33 - 34)</b>						<b>0,00</b>	<b>0,00</b>	<b>0,00</b>	<b>0,00</b>
<b>SA3</b>	<b>Saldo (3) Nettofinanzierungssaldo (Saldo 1 + Saldo 2)</b>						<b>-227 200,00</b>	<b>-227 200,00</b>	<b>0,00</b>	<b>0,00</b>
<b>Finanzierungstätigkeit</b>										
<b>SU 35</b>	<b>Summe Einzahlungen aus der Finanzierungstätigkeit</b>						<b>0,00</b>	<b>0,00</b>	<b>0,00</b>	<b>0,00</b>
<b>SU 36</b>	<b>Summe Auszahlungen aus der Finanzierungstätigkeit</b>						<b>0,00</b>	<b>0,00</b>	<b>0,00</b>	<b>0,00</b>
<b>SA4</b>	<b>Saldo (4) Geldfluss aus der Finanzierungstätigkeit (35 - 36)</b>						<b>0,00</b>	<b>0,00</b>	<b>0,00</b>	<b>0,00</b>
<b>SA5</b>	<b>Saldo (5) Geldfluss aus der voranschlagswirksamen Gebarung (Saldo 3 + Saldo 4)</b>						<b>-227 200,00</b>	<b>-227 200,00</b>	<b>0,00</b>	<b>0,00</b>
<b>42</b>	<b>Freie Wohlfahrt</b>									
<b>429</b>	<b>Sonstige Einrichtungen und Maßnahmen</b>									
<b>429000</b>	<b>Sonstige Einrichtungen und Maßnahmen</b>									
<b>Operative Gebarung</b>										
<b>SU 21 / 31</b>	<b>Summe Erträge / Einzahlungen operative Gebarung</b>			<b>0,00</b>	<b>0,00</b>	<b>0,00</b>	<b>0,00</b>	<b>0,00</b>	<b>0,00</b>	<b>0,00</b>
1/429000-768000	Freie Wohlfahrt - Aufwendungen für die Seniorenbetreuung	2234	3234	27	500,00	500,00		500,00	500,00	
<b>SU 22 / 32</b>	<b>Summe Aufwendungen / Auszahlungen operative Gebarung</b>			<b>500,00</b>	<b>500,00</b>	<b>0,00</b>	<b>500,00</b>	<b>500,00</b>	<b>0,00</b>	<b>0,00</b>
<b>SA 0 / SA 1</b>	<b>(0) Nettoergebnis (21 - 22) / (1) Geldfluss operative Gebarung (31 - 32)</b>			<b>-500,00</b>	<b>-500,00</b>	<b>0,00</b>	<b>-500,00</b>	<b>-500,00</b>	<b>0,00</b>	<b>0,00</b>
<b>SA01</b>	<b>Saldo (01) Haushaltsrücklagen (230 - 240)</b>			<b>0,00</b>	<b>0,00</b>	<b>0,00</b>	<b>0,00</b>	<b>0,00</b>	<b>0,00</b>	<b>0,00</b>
<b>SA00</b>	<b>Saldo (00) Nettoergebnis nach Haushaltsrücklagen (Saldo 0 + Saldo 01)</b>			<b>-500,00</b>	<b>-500,00</b>	<b>0,00</b>				

# 1. Nachtragsvoranschlag 2025

Marktgemeinde Bromberg

# NVA Ergebnis- und Finanzierungsvoranschlag Detailnachweis

	MVAG	VC QU	DK	Ergebnisvoranschlag			Finanzierungsvoranschlag			
				EH	FH	VA 2025 inkl. NVA	VA 2025	1. NVA	VA 2025 inkl. NVA	VA 2025
<b>Investive Gebarung</b>										
SU 33								0,00	0,00	0,00
SU 34								0,00	0,00	0,00
SA2								0,00	0,00	0,00
SA3								-500,00	-500,00	0,00
<b>Finanzierungstätigkeit</b>										
SU 35								0,00	0,00	0,00
SU 36								0,00	0,00	0,00
SA4								0,00	0,00	0,00
SA5								-500,00	-500,00	0,00
<b>43 Jugendwohlfahrt</b>										
<b>439 Sonstige Einrichtungen und Maßnahmen</b>										
<b>439000 Sonstige Einrichtungen und Maßnahmen</b>										
<b>Operative Gebarung</b>										
SU 21 / 31								0,00	0,00	0,00
1/439000-751000								43 000,00	43 000,00	43 000,00
SU 22 / 32								43 000,00	43 000,00	0,00
SA 0 / SA 1								-43 000,00	-43 000,00	0,00
SA01								0,00	0,00	0,00
SA00								-43 000,00	-43 000,00	0,00
<b>Investive Gebarung</b>										
SU 33								0,00	0,00	0,00
SU 34								0,00	0,00	0,00
SA2								0,00	0,00	0,00
SA3								-43 000,00	-43 000,00	0,00
<b>Finanzierungstätigkeit</b>										
SU 35								0,00	0,00	0,00
SU 36								0,00	0,00	0,00
SA4								0,00	0,00	0,00
SA5								-43 000,00	-43 000,00	0,00

1. Nachtragsvoranschlag 2025

Marktgemeinde Bromberg

NVA Ergebnis- und Finanzierungsvoranschlag Detailnachweis

	MVAG	VC QU	DK	Ergebnisvoranschlag		Finanzierungsvoranschlag			
				EH	FH	VA 2025 inkl. NVA	VA 2025	1. NVA	VA 2025 inkl. NVA
<b>46</b>	<b>Familienpolitische Maßnahmen</b>								
<b>469</b>	<b>Sonstige Maßnahmen</b>								
<b>469000</b>	<b>Familienpol. Maßnahmen Sonstige Maßnahmen</b>								
<b>Operative Gebarung</b>									
SU 21 / 31	Summe Erträge / Einzahlungen operative Gebarung			0,00	0,00	0,00	0,00	0,00	0,00
1/469000-413000	Säuglingswäschepakete	2221	3221	23	1 500,00	1 500,00		1 500,00	1 500,00
SU 22 / 32	Summe Aufwendungen / Auszahlungen operative Gebarung			1 500,00	1 500,00	0,00	1 500,00	1 500,00	0,00
SA 0 / SA 1	(0) Nettoergebnis (21 - 22) / (1) Geldfluss operative Gebarung (31 - 32)			-1 500,00	-1 500,00	0,00	-1 500,00	-1 500,00	0,00
SA01	Saldo (01) Haushaltsrücklagen (230 - 240)			0,00	0,00	0,00	0,00	0,00	0,00
SA00	Saldo (00) Nettoergebnis nach Haushaltsrücklagen (Saldo 0 + Saldo 01)			-1 500,00	-1 500,00	0,00			
<b>Investive Gebarung</b>									
SU 33	Summe Einzahlungen investive Gebarung						0,00	0,00	0,00
SU 34	Summe Auszahlungen investive Gebarung						0,00	0,00	0,00
SA2	Saldo (2) Geldfluss aus der Investiven Gebarung (33 - 34)						0,00	0,00	0,00
SA3	Saldo (3) Nettofinanzierungssaldo (Saldo 1 + Saldo 2)						-1 500,00	-1 500,00	0,00
<b>Finanzierungstätigkeit</b>									
SU 35	Summe Einzahlungen aus der Finanzierungstätigkeit						0,00	0,00	0,00
SU 36	Summe Auszahlungen aus der Finanzierungstätigkeit						0,00	0,00	0,00
SA4	Saldo (4) Geldfluss aus der Finanzierungstätigkeit (35 - 36)						0,00	0,00	0,00
SA5	Saldo (5) Geldfluss aus der voranschlagswirksamen Gebarung (Saldo 3 + Saldo 4)						-1 500,00	-1 500,00	0,00
<b>48</b>	<b>Wohnbauförderung</b>								
<b>480</b>	<b>Allgemeine Wohnbauförderung</b>								
<b>480000</b>	<b>Allgemeine Wohnbauförderung</b>								
<b>Operative Gebarung</b>									
SU 21 / 31	Summe Erträge / Einzahlungen operative Gebarung			0,00	0,00	0,00	0,00	0,00	0,00
SU 22 / 32	Summe Aufwendungen / Auszahlungen operative Gebarung			0,00	0,00	0,00	0,00	0,00	0,00
SA 0 / SA 1	(0) Nettoergebnis (21 - 22) / (1) Geldfluss operative Gebarung (31 - 32)			0,00	0,00	0,00	0,00	0,00	0,00
SA01	Saldo (01) Haushaltsrücklagen (230 - 240)			0,00	0,00	0,00	0,00	0,00	0,00
SA00	Saldo (00) Nettoergebnis nach Haushaltsrücklagen (Saldo 0 + Saldo 01)			0,00	0,00	0,00			
<b>Investive Gebarung</b>									
SU 33	Summe Einzahlungen investive Gebarung						0,00	0,00	0,00
SU 34	Summe Auszahlungen investive Gebarung						0,00	0,00	0,00
SA2	Saldo (2) Geldfluss aus der Investiven Gebarung (33 - 34)						0,00	0,00	0,00
SA3	Saldo (3) Nettofinanzierungssaldo (Saldo 1 + Saldo 2)						0,00	0,00	0,00

	MVAG		VC QU	DK	Ergebnisvoranschlag		Finanzierungsvoranschlag			
	EH	FH			VA 2025 inkl. NVA	VA 2025	1. NVA	VA 2025 inkl. NVA	VA 2025	1. NVA
<b>Finanzierungstätigkeit</b>										
SU 35								0,00	0,00	0,00
SU 36								0,00	0,00	0,00
SA4								0,00	0,00	0,00
SA5								0,00	0,00	0,00

		MVAG	VC QU	DK	Ergebnisvoranschlag		Finanzierungsvoranschlag			
		EH	FH		VA 2025 inkl. NVA	VA 2025	1. NVA	VA 2025 inkl. NVA	VA 2025	1. NVA
<b>5 Gesundheit</b>										
<b>51</b>	<b>Gesundheitsdienst</b>									
<b>510</b>	<b>Medizinische Bereichsversorgung</b>									
<b>510000</b>	<b>Medizinische Bereichsversorgung</b>									
<b>Operative Gebarung</b>										
<b>SU 21 / 31</b>	<b>Summe Erträge / Einzahlungen operative Gebarung</b>				<b>0,00</b>	<b>0,00</b>	<b>0,00</b>	<b>0,00</b>	<b>0,00</b>	<b>0,00</b>
1/510000-751000	Beitrag an Pensionsverband	2231	3231	26	5 100,00	5 100,00		5 100,00	5 100,00	
<b>SU 22 / 32</b>	<b>Summe Aufwendungen / Auszahlungen operative Gebarung</b>				<b>5 100,00</b>	<b>5 100,00</b>	<b>0,00</b>	<b>5 100,00</b>	<b>5 100,00</b>	<b>0,00</b>
<b>SA 0 / SA 1</b>	<b>(0) Nettoergebnis (21 - 22) / (1) Geldfluss operative Gebarung (31 - 32)</b>				<b>-5 100,00</b>	<b>-5 100,00</b>	<b>0,00</b>	<b>-5 100,00</b>	<b>-5 100,00</b>	<b>0,00</b>
<b>SA01</b>	<b>Saldo (01) Haushaltsrücklagen (230 - 240)</b>				<b>0,00</b>	<b>0,00</b>	<b>0,00</b>	<b>0,00</b>	<b>0,00</b>	<b>0,00</b>
<b>SA00</b>	<b>Saldo (00) Nettoergebnis nach Haushaltsrücklagen (Saldo 0 + Saldo 01)</b>				<b>-5 100,00</b>	<b>-5 100,00</b>	<b>0,00</b>			
<b>Investive Gebarung</b>										
<b>SU 33</b>	<b>Summe Einzahlungen investive Gebarung</b>							<b>0,00</b>	<b>0,00</b>	<b>0,00</b>
<b>SU 34</b>	<b>Summe Auszahlungen investive Gebarung</b>							<b>0,00</b>	<b>0,00</b>	<b>0,00</b>
<b>SA2</b>	<b>Saldo (2) Geldfluss aus der Investiven Gebarung (33 - 34)</b>							<b>0,00</b>	<b>0,00</b>	<b>0,00</b>
<b>SA3</b>	<b>Saldo (3) Nettofinanzierungssaldo (Saldo 1 + Saldo 2)</b>							<b>-5 100,00</b>	<b>-5 100,00</b>	<b>0,00</b>
<b>Finanzierungstätigkeit</b>										
<b>SU 35</b>	<b>Summe Einzahlungen aus der Finanzierungstätigkeit</b>							<b>0,00</b>	<b>0,00</b>	<b>0,00</b>
<b>SU 36</b>	<b>Summe Auszahlungen aus der Finanzierungstätigkeit</b>							<b>0,00</b>	<b>0,00</b>	<b>0,00</b>
<b>SA4</b>	<b>Saldo (4) Geldfluss aus der Finanzierungstätigkeit (35 - 36)</b>							<b>0,00</b>	<b>0,00</b>	<b>0,00</b>
<b>SA5</b>	<b>Saldo (5) Geldfluss aus der voranschlagswirksamen Gebarung (Saldo 3 + Saldo 4)</b>							<b>-5 100,00</b>	<b>-5 100,00</b>	<b>0,00</b>
<b>512</b>	<b>Sonstige medizinische Beratung und Betreuung</b>									
<b>512000</b>	<b>Sonstige medizinische Beratung und Betreuung</b>									
<b>Operative Gebarung</b>										
2/512000+828000	Kostenbeitrag der Initiative "Tut Gut"	2116	3116	18	1 000,00	1 000,00		1 000,00	1 000,00	
<b>SU 21 / 31</b>	<b>Summe Erträge / Einzahlungen operative Gebarung</b>				<b>1 000,00</b>	<b>1 000,00</b>	<b>0,00</b>	<b>1 000,00</b>	<b>1 000,00</b>	<b>0,00</b>
1/512000-729000	sonstige Ausgaben (Gesundheitstag)	2225	3225	24	1 000,00	1 000,00		1 000,00	1 000,00	
<b>SU 22 / 32</b>	<b>Summe Aufwendungen / Auszahlungen operative Gebarung</b>				<b>1 000,00</b>	<b>1 000,00</b>	<b>0,00</b>	<b>1 000,00</b>	<b>1 000,00</b>	<b>0,00</b>
<b>SA 0 / SA 1</b>	<b>(0) Nettoergebnis (21 - 22) / (1) Geldfluss operative Gebarung (31 - 32)</b>				<b>0,00</b>	<b>0,00</b>	<b>0,00</b>	<b>0,00</b>	<b>0,00</b>	<b>0,00</b>
<b>SA01</b>	<b>Saldo (01) Haushaltsrücklagen (230 - 240)</b>				<b>0,00</b>	<b>0,00</b>	<b>0,00</b>	<b>0,00</b>	<b>0,00</b>	<b>0,00</b>
<b>SA00</b>	<b>Saldo (00) Nettoergebnis nach Haushaltsrücklagen (Saldo 0 + Saldo 01)</b>				<b>0,00</b>	<b>0,00</b>	<b>0,00</b>			
<b>Investive Gebarung</b>										
<b>SU 33</b>	<b>Summe Einzahlungen investive Gebarung</b>							<b>0,00</b>	<b>0,00</b>	<b>0,00</b>
<b>SU 34</b>	<b>Summe Auszahlungen investive Gebarung</b>							<b>0,00</b>	<b>0,00</b>	<b>0,00</b>
<b>SA2</b>	<b>Saldo (2) Geldfluss aus der Investiven Gebarung (33 - 34)</b>							<b>0,00</b>	<b>0,00</b>	<b>0,00</b>

# 1. Nachtragsvoranschlag 2025

# NVA Ergebnis- und Finanzierungsvoranschlag Detailnachweis

Marktgemeinde Bromberg

		MVAG		VC QU	DK	Ergebnisvoranschlag		Finanzierungsvoranschlag		
		EH	FH			VA 2025 inkl. NVA	VA 2025	1. NVA	VA 2025 inkl. NVA	VA 2025
<b>SA3</b>	<b>Saldo (3) Nettofinanzierungssaldo (Saldo 1 + Saldo 2)</b>							<b>0,00</b>	<b>0,00</b>	<b>0,00</b>
<b>Finanzierungstätigkeit</b>										
<b>SU 35</b>	<b>Summe Einzahlungen aus der Finanzierungstätigkeit</b>							<b>0,00</b>	<b>0,00</b>	<b>0,00</b>
<b>SU 36</b>	<b>Summe Auszahlungen aus der Finanzierungstätigkeit</b>							<b>0,00</b>	<b>0,00</b>	<b>0,00</b>
<b>SA4</b>	<b>Saldo (4) Geldfluss aus der Finanzierungstätigkeit (35 – 36)</b>							<b>0,00</b>	<b>0,00</b>	<b>0,00</b>
<b>SA5</b>	<b>Saldo (5) Geldfluss aus der voranschlagswirksamen Gebarung (Saldo 3 + Saldo 4)</b>							<b>0,00</b>	<b>0,00</b>	<b>0,00</b>
<b>519 Sonstige Einrichtungen und Maßnahmen</b>										
<b>519100</b>	<b>COVID 19 - Sontige Einrichtungen und Maßnahmen</b>									
<b>Operative Gebarung</b>										
<b>SU 21 / 31</b>	<b>Summe Erträge / Einzahlungen operative Gebarung</b>					<b>0,00</b>	<b>0,00</b>	<b>0,00</b>	<b>0,00</b>	<b>0,00</b>
<b>SU 22 / 32</b>	<b>Summe Aufwendungen / Auszahlungen operative Gebarung</b>					<b>0,00</b>	<b>0,00</b>	<b>0,00</b>	<b>0,00</b>	<b>0,00</b>
<b>SA 0 / SA 1</b>	<b>(0) Nettoergebnis (21 - 22) / (1) Geldfluss operative Gebarung (31 – 32)</b>					<b>0,00</b>	<b>0,00</b>	<b>0,00</b>	<b>0,00</b>	<b>0,00</b>
<b>SA01</b>	<b>Saldo (01) Haushaltsrücklagen (230 - 240)</b>					<b>0,00</b>	<b>0,00</b>	<b>0,00</b>	<b>0,00</b>	<b>0,00</b>
<b>SA00</b>	<b>Saldo (00) Nettoergebnis nach Haushaltsrücklagen (Saldo 0 + Saldo 01)</b>					<b>0,00</b>	<b>0,00</b>	<b>0,00</b>	<b>0,00</b>	<b>0,00</b>
<b>Investive Gebarung</b>										
<b>SU 33</b>	<b>Summe Einzahlungen investive Gebarung</b>							<b>0,00</b>	<b>0,00</b>	<b>0,00</b>
<b>SU 34</b>	<b>Summe Auszahlungen investive Gebarung</b>							<b>0,00</b>	<b>0,00</b>	<b>0,00</b>
<b>SA2</b>	<b>Saldo (2) Geldfluss aus der Investiven Gebarung (33 – 34)</b>							<b>0,00</b>	<b>0,00</b>	<b>0,00</b>
<b>SA3</b>	<b>Saldo (3) Nettofinanzierungssaldo (Saldo 1 + Saldo 2)</b>							<b>0,00</b>	<b>0,00</b>	<b>0,00</b>
<b>Finanzierungstätigkeit</b>										
<b>SU 35</b>	<b>Summe Einzahlungen aus der Finanzierungstätigkeit</b>							<b>0,00</b>	<b>0,00</b>	<b>0,00</b>
<b>SU 36</b>	<b>Summe Auszahlungen aus der Finanzierungstätigkeit</b>							<b>0,00</b>	<b>0,00</b>	<b>0,00</b>
<b>SA4</b>	<b>Saldo (4) Geldfluss aus der Finanzierungstätigkeit (35 – 36)</b>							<b>0,00</b>	<b>0,00</b>	<b>0,00</b>
<b>SA5</b>	<b>Saldo (5) Geldfluss aus der voranschlagswirksamen Gebarung (Saldo 3 + Saldo 4)</b>							<b>0,00</b>	<b>0,00</b>	<b>0,00</b>
<b>52 Umweltschutz</b>										
<b>520</b>	<b>Natur- und Landschaftsschutz</b>									
<b>520000</b>	<b>Natur- und Landschaftsschutz</b>									
<b>Operative Gebarung</b>										
<b>SU 21 / 31</b>	<b>Summe Erträge / Einzahlungen operative Gebarung</b>					<b>0,00</b>	<b>0,00</b>	<b>0,00</b>	<b>0,00</b>	<b>0,00</b>
1/520000-726000	Beitrag "E5-Gemeinde"	2225	3225	24		5 300,00	5 300,00	0,00	5 300,00	5 300,00
<b>SU 22 / 32</b>	<b>Summe Aufwendungen / Auszahlungen operative Gebarung</b>					<b>5 300,00</b>	<b>5 300,00</b>	<b>0,00</b>	<b>5 300,00</b>	<b>5 300,00</b>
<b>SA 0 / SA 1</b>	<b>(0) Nettoergebnis (21 - 22) / (1) Geldfluss operative Gebarung (31 – 32)</b>					<b>-5 300,00</b>	<b>-5 300,00</b>	<b>0,00</b>	<b>-5 300,00</b>	<b>-5 300,00</b>
<b>SA01</b>	<b>Saldo (01) Haushaltsrücklagen (230 - 240)</b>					<b>0,00</b>	<b>0,00</b>	<b>0,00</b>	<b>0,00</b>	<b>0,00</b>
<b>SA00</b>	<b>Saldo (00) Nettoergebnis nach Haushaltsrücklagen (Saldo 0 + Saldo 01)</b>					<b>-5 300,00</b>	<b>-5 300,00</b>	<b>0,00</b>	<b>0,00</b>	<b>0,00</b>

# 1. Nachtragsvoranschlag 2025

Marktgemeinde Bromberg

# NVA Ergebnis- und Finanzierungsvoranschlag Detailnachweis

	MVAG	VC QU	DK	Ergebnisvoranschlag		Finanzierungsvoranschlag				
				EH	FH	VA 2025 inkl. NVA	VA 2025	1. NVA	VA 2025 inkl. NVA	VA 2025
<b>Investive Gebarung</b>										
SU 33								0,00	0,00	0,00
SU 34								0,00	0,00	0,00
SA2								0,00	0,00	0,00
SA3								-5 300,00	-5 300,00	0,00
<b>Finanzierungstätigkeit</b>										
SU 35								0,00	0,00	0,00
SU 36								0,00	0,00	0,00
SA4								0,00	0,00	0,00
SA5								-5 300,00	-5 300,00	0,00
<b>56 Krankenanstalten anderer Rechtsträger</b>										
<b>562 Sprengelbeiträge</b>										
<b>562000 Beiträge der Gemeinde z. Krankenanstaltentransp.</b>										
<b>Operative Gebarung</b>										
SU 21 / 31						0,00	0,00	0,00	0,00	0,00
1/562000-752000						366 000,00	366 000,00	366 000,00	366 000,00	
SU 22 / 32						366 000,00	366 000,00	0,00	366 000,00	366 000,00
SA 0 / SA 1						-366 000,00	-366 000,00	0,00	-366 000,00	-366 000,00
SA01						0,00	0,00	0,00	0,00	0,00
SA00						-366 000,00	-366 000,00	0,00		
<b>Investive Gebarung</b>										
SU 33								0,00	0,00	0,00
SU 34								0,00	0,00	0,00
SA2								0,00	0,00	0,00
SA3								-366 000,00	-366 000,00	0,00
<b>Finanzierungstätigkeit</b>										
SU 35								0,00	0,00	0,00
SU 36								0,00	0,00	0,00
SA4								0,00	0,00	0,00
SA5								-366 000,00	-366 000,00	0,00
<b>562100 Beiträge der Gemeinden z.Krankenanstaltenspr.</b>										
<b>Operative Gebarung</b>										
SU 21 / 31						0,00	0,00	0,00	0,00	0,00
SU 22 / 32						0,00	0,00	0,00	0,00	0,00

# 1. Nachtragsvoranschlag 2025

Marktgemeinde Bromberg

# NVA Ergebnis- und Finanzierungsvoranschlag Detailnachweis

	MVAG	VC QU	DK	Ergebnisvoranschlag		Finanzierungsvoranschlag			
				EH	FH	VA 2025 inkl. NVA	VA 2025	1. NVA	VA 2025 inkl. NVA
<b>SA 0 / SA 1</b>	<b>(0) Nettoergebnis (21 - 22) / (1) Geldfluss operative Gebarung (31 – 32)</b>			<b>0,00</b>	<b>0,00</b>	<b>0,00</b>	<b>0,00</b>	<b>0,00</b>	<b>0,00</b>
SA01	Saldo (01) Haushaltsrücklagen (230 - 240)			0,00	0,00	0,00	0,00	0,00	0,00
SA00	Saldo (00) Nettoergebnis nach Haushaltsrücklagen (Saldo 0 + Saldo 01)			0,00	0,00	0,00			
<b>Investive Gebarung</b>									
SU 33	Summe Einzahlungen investive Gebarung						0,00	0,00	0,00
SU 34	Summe Auszahlungen investive Gebarung						0,00	0,00	0,00
SA2	Saldo (2) Geldfluss aus der Investiven Gebarung (33 – 34)						0,00	0,00	0,00
SA3	Saldo (3) Nettofinanzierungssaldo (Saldo 1 + Saldo 2)						0,00	0,00	0,00
<b>Finanzierungstätigkeit</b>									
SU 35	Summe Einzahlungen aus der Finanzierungstätigkeit						0,00	0,00	0,00
SU 36	Summe Auszahlungen aus der Finanzierungstätigkeit						0,00	0,00	0,00
SA4	Saldo (4) Geldfluss aus der Finanzierungstätigkeit (35 – 36)						0,00	0,00	0,00
SA5	Saldo (5) Geldfluss aus der voranschlagswirksamen Gebarung (Saldo 3 + Saldo 4)						0,00	0,00	0,00
<b>58</b>	<b>Veterinärmedizin</b>								
<b>581</b>	<b>Maßnahmen der Veterinärmedizin</b>								
<b>581000</b>	<b>Maßnahmen der Veterinärmedizin</b>								
<b>Operative Gebarung</b>									
2/581000+828000	Rückersätze für Katzenkastration	2116	3116	18	200,00	200,00		200,00	200,00
<b>SU 21 / 31</b>	<b>Summe Erträge / Einzahlungen operative Gebarung</b>			<b>200,00</b>	<b>200,00</b>	<b>0,00</b>	<b>200,00</b>	<b>200,00</b>	<b>0,00</b>
1/581000-728000	Entgelte für sonstige Leistungen Katzenkastrationsaktion	2225	3225	24	200,00	200,00		200,00	200,00
<b>SU 22 / 32</b>	<b>Summe Aufwendungen / Auszahlungen operative Gebarung</b>			<b>200,00</b>	<b>200,00</b>	<b>0,00</b>	<b>200,00</b>	<b>200,00</b>	<b>0,00</b>
<b>SA 0 / SA 1</b>	<b>(0) Nettoergebnis (21 - 22) / (1) Geldfluss operative Gebarung (31 – 32)</b>			<b>0,00</b>	<b>0,00</b>	<b>0,00</b>	<b>0,00</b>	<b>0,00</b>	<b>0,00</b>
SA01	Saldo (01) Haushaltsrücklagen (230 - 240)			0,00	0,00	0,00	0,00	0,00	0,00
SA00	Saldo (00) Nettoergebnis nach Haushaltsrücklagen (Saldo 0 + Saldo 01)			0,00	0,00	0,00			
<b>Investive Gebarung</b>									
SU 33	Summe Einzahlungen investive Gebarung						0,00	0,00	0,00
SU 34	Summe Auszahlungen investive Gebarung						0,00	0,00	0,00
SA2	Saldo (2) Geldfluss aus der Investiven Gebarung (33 – 34)						0,00	0,00	0,00
SA3	Saldo (3) Nettofinanzierungssaldo (Saldo 1 + Saldo 2)						0,00	0,00	0,00
<b>Finanzierungstätigkeit</b>									
SU 35	Summe Einzahlungen aus der Finanzierungstätigkeit						0,00	0,00	0,00
SU 36	Summe Auszahlungen aus der Finanzierungstätigkeit						0,00	0,00	0,00
SA4	Saldo (4) Geldfluss aus der Finanzierungstätigkeit (35 – 36)						0,00	0,00	0,00
SA5	Saldo (5) Geldfluss aus der voranschlagswirksamen Gebarung (Saldo 3 + Saldo 4)						0,00	0,00	0,00

# 1. Nachtragsvoranschlag 2025

Marktgemeinde Bromberg

# NVA Ergebnis- und Finanzierungsvoranschlag Detailnachweis

	MVAG	VC QU	DK	Ergebnisvoranschlag		Finanzierungsvoranschlag				
				EH	FH	VA 2025 inkl. NVA	VA 2025	1. NVA	VA 2025 inkl. NVA	VA 2025
<b>6 Straßen- und Wasserbau, Verkehr</b>										
<b>61</b>	<b>Straßenbau</b>									
<b>612</b>	<b>Gemeindestraßen</b>									
<b>612000</b>	<b>Gemeindestraßen</b>									
<b>Operative Gebarung</b>										
2/612000+808000	Verkauf von Hausnummerntafeln	2116	3116	16	100,00	100,00	100,00	100,00		
2/612000+808100	Veräußerung von Altmaterial	2116	3116	16	100,00	100,00	100,00	100,00		
2/612000+813000	Erträge aus der Auflösung von Investitionszuschüssen (Kapitaltransfers)	2127			3 900,00	3 900,00				
2/612000+828000	Rückersätze von nicht absetzbaren Ausgaben	2116	3116	18	4 600,00	4 600,00	4 600,00	4 600,00		
2/612000+829000	Sonstige Einnahmen	2116	3116	18	1 500,00	1 500,00	1 500,00	1 500,00		
6/612000+871000	Beihilfen aus Bedarfs- zuweisungen	2121	3121	1 33	200 000,00	200 000,00	200 000,00	200 000,00		
<b>SU 21 / 31</b>	<b>Summe Erträge / Einzahlungen operative Gebarung</b>				<b>210 200,00</b>	<b>210 200,00</b>	<b>0,00</b>	<b>206 300,00</b>	<b>206 300,00</b>	<b>0,00</b>
1/612000-611000	Instandhaltung der Gemeindestraßen	2224	3224	24	40 000,00	40 000,00		40 000,00	40 000,00	
1/612000-680000	Planmäßige Abschreibung	2226			71 000,00	71 000,00				
1/612000-728000	Winterdienst (Streumaterial)	2225	3225	24	44 000,00	44 000,00		44 000,00	44 000,00	
<b>SU 22 / 32</b>	<b>Summe Aufwendungen / Auszahlungen operative Gebarung</b>				<b>155 000,00</b>	<b>155 000,00</b>	<b>0,00</b>	<b>84 000,00</b>	<b>84 000,00</b>	<b>0,00</b>
<b>SA 0 / SA 1</b>	<b>(0) Nettoergebnis (21 - 22) / (1) Geldfluss operative Gebarung (31 - 32)</b>				<b>55 200,00</b>	<b>55 200,00</b>	<b>0,00</b>	<b>122 300,00</b>	<b>122 300,00</b>	<b>0,00</b>
<b>SA01</b>	<b>Saldo (01) Haushaltsrücklagen (230 - 240)</b>				<b>0,00</b>	<b>0,00</b>	<b>0,00</b>	<b>0,00</b>	<b>0,00</b>	<b>0,00</b>
<b>SA00</b>	<b>Saldo (00) Nettoergebnis nach Haushaltsrücklagen (Saldo 0 + Saldo 01)</b>				<b>55 200,00</b>	<b>55 200,00</b>	<b>0,00</b>			
<b>Investive Gebarung</b>										
6/612000+301000	Beitrag der Abt. Güterwege		3331	1			168 400,00	168 400,00		
<b>SU 33</b>	<b>Summe Einzahlungen investive Gebarung</b>						<b>168 400,00</b>	<b>168 400,00</b>	<b>0,00</b>	
5/612000-002000	Gemeindestraßenbau 20..		3412	1 40			204 100,00	195 100,00	9 000,00	
<b>SU 34</b>	<b>Summe Auszahlungen investive Gebarung</b>						<b>204 100,00</b>	<b>195 100,00</b>	<b>9 000,00</b>	
<b>SA2</b>	<b>Saldo (2) Geldfluss aus der Investiven Gebarung (33 - 34)</b>						<b>-35 700,00</b>	<b>-26 700,00</b>	<b>-9 000,00</b>	
<b>SA3</b>	<b>Saldo (3) Nettofinanzierungssaldo (Saldo 1 + Saldo 2)</b>						<b>86 600,00</b>	<b>95 600,00</b>	<b>-9 000,00</b>	
<b>Finanzierungstätigkeit</b>										
<b>SU 35</b>	<b>Summe Einzahlungen aus der Finanzierungstätigkeit</b>						<b>0,00</b>	<b>0,00</b>	<b>0,00</b>	
<b>SU 36</b>	<b>Summe Auszahlungen aus der Finanzierungstätigkeit</b>						<b>0,00</b>	<b>0,00</b>	<b>0,00</b>	
<b>SA4</b>	<b>Saldo (4) Geldfluss aus der Finanzierungstätigkeit (35 - 36)</b>						<b>0,00</b>	<b>0,00</b>	<b>0,00</b>	
<b>SA5</b>	<b>Saldo (5) Geldfluss aus der voranschlagswirksamen Gebarung (Saldo 3 + Saldo 4)</b>						<b>86 600,00</b>	<b>95 600,00</b>	<b>-9 000,00</b>	
<b>612100</b>	<b>Straßen- und Wegebau</b>									
<b>Operative Gebarung</b>										
<b>SU 21 / 31</b>	<b>Summe Erträge / Einzahlungen operative Gebarung</b>				<b>0,00</b>	<b>0,00</b>	<b>0,00</b>	<b>0,00</b>	<b>0,00</b>	

# 1. Nachtragsvoranschlag 2025

Marktgemeinde Bromberg

# NVA Ergebnis- und Finanzierungsvoranschlag Detailnachweis

		MVAG		VC QU	DK	Ergebnisvoranschlag		Finanzierungsvoranschlag			
		EH	FH			VA 2025 inkl. NVA	VA 2025	1. NVA	VA 2025 inkl. NVA	VA 2025	1. NVA
1/612100-680000	Planmäßige Abschreibung	2226				200,00	200,00				
<b>SU 22 / 32</b>	<b>Summe Aufwendungen / Auszahlungen operative Gebarung</b>					<b>200,00</b>	<b>200,00</b>	<b>0,00</b>	<b>0,00</b>	<b>0,00</b>	<b>0,00</b>
<b>SA 0 / SA 1</b>	<b>(0) Nettoergebnis (21 - 22) / (1) Geldfluss operative Gebarung (31 - 32)</b>					<b>-200,00</b>	<b>-200,00</b>	<b>0,00</b>	<b>0,00</b>	<b>0,00</b>	<b>0,00</b>
<b>SA01</b>	<b>Saldo (01) Haushaltsrücklagen (230 - 240)</b>					<b>0,00</b>	<b>0,00</b>	<b>0,00</b>	<b>0,00</b>	<b>0,00</b>	<b>0,00</b>
<b>SA00</b>	<b>Saldo (00) Nettoergebnis nach Haushaltsrücklagen (Saldo 0 + Saldo 01)</b>					<b>-200,00</b>	<b>-200,00</b>	<b>0,00</b>			
<b>Investive Gebarung</b>											
<b>SU 33</b>	<b>Summe Einzahlungen investive Gebarung</b>							<b>0,00</b>	<b>0,00</b>	<b>0,00</b>	<b>0,00</b>
<b>SU 34</b>	<b>Summe Auszahlungen investive Gebarung</b>							<b>0,00</b>	<b>0,00</b>	<b>0,00</b>	<b>0,00</b>
<b>SA2</b>	<b>Saldo (2) Geldfluss aus der Investiven Gebarung (33 - 34)</b>							<b>0,00</b>	<b>0,00</b>	<b>0,00</b>	<b>0,00</b>
<b>SA3</b>	<b>Saldo (3) Nettofinanzierungssaldo (Saldo 1 + Saldo 2)</b>							<b>0,00</b>	<b>0,00</b>	<b>0,00</b>	<b>0,00</b>
<b>Finanzierungstätigkeit</b>											
<b>SU 35</b>	<b>Summe Einzahlungen aus der Finanzierungstätigkeit</b>							<b>0,00</b>	<b>0,00</b>	<b>0,00</b>	<b>0,00</b>
<b>SU 36</b>	<b>Summe Auszahlungen aus der Finanzierungstätigkeit</b>							<b>0,00</b>	<b>0,00</b>	<b>0,00</b>	<b>0,00</b>
<b>SA4</b>	<b>Saldo (4) Geldfluss aus der Finanzierungstätigkeit (35 - 36)</b>							<b>0,00</b>	<b>0,00</b>	<b>0,00</b>	<b>0,00</b>
<b>SA5</b>	<b>Saldo (5) Geldfluss aus der voranschlagswirksamen Gebarung (Saldo 3 + Saldo 4)</b>							<b>0,00</b>	<b>0,00</b>	<b>0,00</b>	<b>0,00</b>
<b>616</b>	<b>Sonstige Straßen und Wege</b>										
<b>616000</b>	<b>Sonstige Straßen und Wege</b>										
<b>Operative Gebarung</b>											
<b>SU 21 / 31</b>	<b>Summe Erträge / Einzahlungen operative Gebarung</b>					<b>0,00</b>	<b>0,00</b>	<b>0,00</b>	<b>0,00</b>	<b>0,00</b>	<b>0,00</b>
1/616000-680000	Planmäßige Abschreibung	2226				500,00	500,00				
<b>SU 22 / 32</b>	<b>Summe Aufwendungen / Auszahlungen operative Gebarung</b>					<b>500,00</b>	<b>500,00</b>	<b>0,00</b>	<b>0,00</b>	<b>0,00</b>	<b>0,00</b>
<b>SA 0 / SA 1</b>	<b>(0) Nettoergebnis (21 - 22) / (1) Geldfluss operative Gebarung (31 - 32)</b>					<b>-500,00</b>	<b>-500,00</b>	<b>0,00</b>	<b>0,00</b>	<b>0,00</b>	<b>0,00</b>
<b>SA01</b>	<b>Saldo (01) Haushaltsrücklagen (230 - 240)</b>					<b>0,00</b>	<b>0,00</b>	<b>0,00</b>	<b>0,00</b>	<b>0,00</b>	<b>0,00</b>
<b>SA00</b>	<b>Saldo (00) Nettoergebnis nach Haushaltsrücklagen (Saldo 0 + Saldo 01)</b>					<b>-500,00</b>	<b>-500,00</b>	<b>0,00</b>			
<b>Investive Gebarung</b>											
<b>SU 33</b>	<b>Summe Einzahlungen investive Gebarung</b>							<b>0,00</b>	<b>0,00</b>	<b>0,00</b>	<b>0,00</b>
<b>SU 34</b>	<b>Summe Auszahlungen investive Gebarung</b>							<b>0,00</b>	<b>0,00</b>	<b>0,00</b>	<b>0,00</b>
<b>SA2</b>	<b>Saldo (2) Geldfluss aus der Investiven Gebarung (33 - 34)</b>							<b>0,00</b>	<b>0,00</b>	<b>0,00</b>	<b>0,00</b>
<b>SA3</b>	<b>Saldo (3) Nettofinanzierungssaldo (Saldo 1 + Saldo 2)</b>							<b>0,00</b>	<b>0,00</b>	<b>0,00</b>	<b>0,00</b>
<b>Finanzierungstätigkeit</b>											
6/616000+346000	Darlehenaufnahme Radweg	3514	1	55					17 300,00		17 300,00
<b>SU 35</b>	<b>Summe Einzahlungen aus der Finanzierungstätigkeit</b>								<b>17 300,00</b>	<b>0,00</b>	<b>17 300,00</b>
1/616000-346000	Tilgung Darlehen	3614	65						17 300,00		17 300,00
<b>SU 36</b>	<b>Summe Auszahlungen aus der Finanzierungstätigkeit</b>								<b>17 300,00</b>	<b>0,00</b>	<b>17 300,00</b>
<b>SA4</b>	<b>Saldo (4) Geldfluss aus der Finanzierungstätigkeit (35 - 36)</b>								<b>0,00</b>	<b>0,00</b>	<b>0,00</b>
<b>SA5</b>	<b>Saldo (5) Geldfluss aus der voranschlagswirksamen Gebarung (Saldo 3 + Saldo 4)</b>								<b>0,00</b>	<b>0,00</b>	<b>0,00</b>

1. Nachtragsvoranschlag 2025

Marktgemeinde Bromberg

NVA Ergebnis- und Finanzierungsvoranschlag Detailnachweis

		MVAG		VC QU	DK	Ergebnisvoranschlag		Finanzierungsvoranschlag			
		EH	FH			VA 2025 inkl. NVA	VA 2025	1. NVA	VA 2025 inkl. NVA	VA 2025	1. NVA
<b>63</b>	<b>Schutzwasserbau</b>										
<b>631</b>	<b>Konkurrenzgewässer</b>										
<b>631000</b>	<b>Konkurrenzgewässer</b>										
<b>Operative Gebarung</b>											
<b>SU 21 / 31</b>	<b>Summe Erträge / Einzahlungen operative Gebarung</b>					<b>0,00</b>	<b>0,00</b>	<b>0,00</b>	<b>0,00</b>	<b>0,00</b>	<b>0,00</b>
1/631000-752000	Beiträge an Wasserverbände	2231	3231	26		3 400,00	3 400,00		3 400,00	3 400,00	
<b>SU 22 / 32</b>	<b>Summe Aufwendungen / Auszahlungen operative Gebarung</b>					<b>3 400,00</b>	<b>3 400,00</b>	<b>0,00</b>	<b>3 400,00</b>	<b>3 400,00</b>	<b>0,00</b>
<b>SA 0 / SA 1</b>	<b>(0) Nettoergebnis (21 - 22) / (1) Geldfluss operative Gebarung (31 - 32)</b>					<b>-3 400,00</b>	<b>-3 400,00</b>	<b>0,00</b>	<b>-3 400,00</b>	<b>-3 400,00</b>	<b>0,00</b>
<b>SA01</b>	<b>Saldo (01) Haushaltsrücklagen (230 - 240)</b>					<b>0,00</b>	<b>0,00</b>	<b>0,00</b>	<b>0,00</b>	<b>0,00</b>	<b>0,00</b>
<b>SA00</b>	<b>Saldo (00) Nettoergebnis nach Haushaltsrücklagen (Saldo 0 + Saldo 01)</b>					<b>-3 400,00</b>	<b>-3 400,00</b>	<b>0,00</b>			
<b>Investive Gebarung</b>											
<b>SU 33</b>	<b>Summe Einzahlungen investive Gebarung</b>								<b>0,00</b>	<b>0,00</b>	<b>0,00</b>
<b>SU 34</b>	<b>Summe Auszahlungen investive Gebarung</b>								<b>0,00</b>	<b>0,00</b>	<b>0,00</b>
<b>SA2</b>	<b>Saldo (2) Geldfluss aus der Investiven Gebarung (33 - 34)</b>								<b>0,00</b>	<b>0,00</b>	<b>0,00</b>
<b>SA3</b>	<b>Saldo (3) Nettofinanzierungssaldo (Saldo 1 + Saldo 2)</b>								<b>-3 400,00</b>	<b>-3 400,00</b>	<b>0,00</b>
<b>Finanzierungstätigkeit</b>											
<b>SU 35</b>	<b>Summe Einzahlungen aus der Finanzierungstätigkeit</b>								<b>0,00</b>	<b>0,00</b>	<b>0,00</b>
<b>SU 36</b>	<b>Summe Auszahlungen aus der Finanzierungstätigkeit</b>								<b>0,00</b>	<b>0,00</b>	<b>0,00</b>
<b>SA4</b>	<b>Saldo (4) Geldfluss aus der Finanzierungstätigkeit (35 - 36)</b>								<b>0,00</b>	<b>0,00</b>	<b>0,00</b>
<b>SA5</b>	<b>Saldo (5) Geldfluss aus der voranschlagswirksamen Gebarung (Saldo 3 + Saldo 4)</b>								<b>-3 400,00</b>	<b>-3 400,00</b>	<b>0,00</b>
<b>633</b>	<b>Wildbachverbauung</b>										
<b>633000</b>	<b>Wildbachverbauung</b>										
<b>Operative Gebarung</b>											
<b>SU 21 / 31</b>	<b>Summe Erträge / Einzahlungen operative Gebarung</b>					<b>0,00</b>	<b>0,00</b>	<b>0,00</b>	<b>0,00</b>	<b>0,00</b>	<b>0,00</b>
1/633000-612000	Instandhaltung von Anlagen an Fluss- und Bachbetten	2224	3224	24		900,00	900,00		900,00	900,00	
1/633000-680000	Planmäßige Abschreibung	2226				300,00	300,00				
1/633000-750000	Beitrag am Betreuungsdienst	2231	3231	26		3 000,00	3 000,00		3 000,00	3 000,00	
<b>SU 22 / 32</b>	<b>Summe Aufwendungen / Auszahlungen operative Gebarung</b>					<b>4 200,00</b>	<b>4 200,00</b>	<b>0,00</b>	<b>3 900,00</b>	<b>3 900,00</b>	<b>0,00</b>
<b>SA 0 / SA 1</b>	<b>(0) Nettoergebnis (21 - 22) / (1) Geldfluss operative Gebarung (31 - 32)</b>					<b>-4 200,00</b>	<b>-4 200,00</b>	<b>0,00</b>	<b>-3 900,00</b>	<b>-3 900,00</b>	<b>0,00</b>
<b>SA01</b>	<b>Saldo (01) Haushaltsrücklagen (230 - 240)</b>					<b>0,00</b>	<b>0,00</b>	<b>0,00</b>	<b>0,00</b>	<b>0,00</b>	<b>0,00</b>
<b>SA00</b>	<b>Saldo (00) Nettoergebnis nach Haushaltsrücklagen (Saldo 0 + Saldo 01)</b>					<b>-4 200,00</b>	<b>-4 200,00</b>	<b>0,00</b>			
<b>Investive Gebarung</b>											
<b>SU 33</b>	<b>Summe Einzahlungen investive Gebarung</b>								<b>0,00</b>	<b>0,00</b>	<b>0,00</b>
5/633000-051000	Kofinanzierte Schutzbauten			3418	1				27 500,00		27 500,00

# 1. Nachtragsvoranschlag 2025

Marktgemeinde Bromberg

# NVA Ergebnis- und Finanzierungsvoranschlag Detailnachweis

		MVAG		VC QU	DK	Ergebnisvoranschlag		Finanzierungsvoranschlag			
		EH	FH			VA 2025 inkl. NVA	VA 2025	1. NVA	VA 2025 inkl. NVA	VA 2025	1. NVA
5/633000-280000	Geleistete Anzahlungen für Anlagen		3425	1					27 500,00		-27 500,00
<b>SU 34</b>	<b>Summe Auszahlungen investive Gebarung</b>								<b>27 500,00</b>	<b>27 500,00</b>	<b>0,00</b>
<b>SA2</b>	<b>Saldo (2) Geldfluss aus der Investiven Gebarung (33 – 34)</b>								<b>-27 500,00</b>	<b>-27 500,00</b>	<b>0,00</b>
<b>SA3</b>	<b>Saldo (3) Nettofinanzierungssaldo (Saldo 1 + Saldo 2)</b>								<b>-31 400,00</b>	<b>-31 400,00</b>	<b>0,00</b>
<b>Finanzierungstätigkeit</b>											
6/633000+346000	Investitionsdarlehen von Finanzunternehmen		3514	1					40 000,00	27 500,00	12 500,00
<b>SU 35</b>	<b>Summe Einzahlungen aus der Finanzierungstätigkeit</b>								<b>40 000,00</b>	<b>27 500,00</b>	<b>12 500,00</b>
<b>SU 36</b>	<b>Summe Auszahlungen aus der Finanzierungstätigkeit</b>								<b>0,00</b>	<b>0,00</b>	<b>0,00</b>
<b>SA4</b>	<b>Saldo (4) Geldfluss aus der Finanzierungstätigkeit (35 – 36)</b>								<b>40 000,00</b>	<b>27 500,00</b>	<b>12 500,00</b>
<b>SA5</b>	<b>Saldo (5) Geldfluss aus der voranschlagswirksamen Gebarung (Saldo 3 + Saldo 4)</b>								<b>8 600,00</b>	<b>-3 900,00</b>	<b>12 500,00</b>
<b>64 Straßenverkehr</b>											
<b>640 Einrichtungen und Maßnahmen nach der Straßenverkehrsordnu</b>											
<b>640000 Einrichtung und Maßnahmen der Strassenverkehrsordnung</b>											
<b>Operative Gebarung</b>											
2/640000+868000	Gemeindestraßenstrafen	2124	3124	16		1 000,00	1 000,00		1 000,00	1 000,00	
<b>SU 21 / 31</b>	<b>Summe Erträge / Einzahlungen operative Gebarung</b>					<b>1 000,00</b>	<b>1 000,00</b>	<b>0,00</b>	<b>1 000,00</b>	<b>1 000,00</b>	<b>0,00</b>
1/640000-680000	Planmäßige Abschreibung	2226				1 000,00	1 000,00				
<b>SU 22 / 32</b>	<b>Summe Aufwendungen / Auszahlungen operative Gebarung</b>					<b>1 000,00</b>	<b>1 000,00</b>	<b>0,00</b>	<b>0,00</b>	<b>0,00</b>	<b>0,00</b>
<b>SA 0 / SA 1</b>	<b>(0) Nettoergebnis (21 - 22) / (1) Geldfluss operative Gebarung (31 – 32)</b>					<b>0,00</b>	<b>0,00</b>	<b>0,00</b>	<b>1 000,00</b>	<b>1 000,00</b>	<b>0,00</b>
<b>SA01</b>	<b>Saldo (01) Haushaltsrücklagen (230 - 240)</b>					<b>0,00</b>	<b>0,00</b>	<b>0,00</b>	<b>0,00</b>	<b>0,00</b>	<b>0,00</b>
<b>SA00</b>	<b>Saldo (00) Nettoergebnis nach Haushaltsrücklagen (Saldo 0 + Saldo 01)</b>					<b>0,00</b>	<b>0,00</b>	<b>0,00</b>			
<b>Investive Gebarung</b>											
<b>SU 33</b>	<b>Summe Einzahlungen investive Gebarung</b>								<b>0,00</b>	<b>0,00</b>	<b>0,00</b>
<b>SU 34</b>	<b>Summe Auszahlungen investive Gebarung</b>								<b>0,00</b>	<b>0,00</b>	<b>0,00</b>
<b>SA2</b>	<b>Saldo (2) Geldfluss aus der Investiven Gebarung (33 – 34)</b>								<b>0,00</b>	<b>0,00</b>	<b>0,00</b>
<b>SA3</b>	<b>Saldo (3) Nettofinanzierungssaldo (Saldo 1 + Saldo 2)</b>								<b>1 000,00</b>	<b>1 000,00</b>	<b>0,00</b>
<b>Finanzierungstätigkeit</b>											
<b>SU 35</b>	<b>Summe Einzahlungen aus der Finanzierungstätigkeit</b>								<b>0,00</b>	<b>0,00</b>	<b>0,00</b>
<b>SU 36</b>	<b>Summe Auszahlungen aus der Finanzierungstätigkeit</b>								<b>0,00</b>	<b>0,00</b>	<b>0,00</b>
<b>SA4</b>	<b>Saldo (4) Geldfluss aus der Finanzierungstätigkeit (35 – 36)</b>								<b>0,00</b>	<b>0,00</b>	<b>0,00</b>
<b>SA5</b>	<b>Saldo (5) Geldfluss aus der voranschlagswirksamen Gebarung (Saldo 3 + Saldo 4)</b>								<b>1 000,00</b>	<b>1 000,00</b>	<b>0,00</b>

# 1. Nachtragsvoranschlag 2025

Marktgemeinde Bromberg

# NVA Ergebnis- und Finanzierungsvoranschlag Detailnachweis

		MVAG		VC QU	DK	Ergebnisvoranschlag		Finanzierungsvoranschlag			
		EH	FH			VA 2025 inkl. NVA	VA 2025	1. NVA	VA 2025 inkl. NVA	VA 2025	1. NVA
<b>68</b>	<b>Post- und Telekommunikationsdienste</b>										
<b>680</b>	<b>Post- und Telekommunikationsdienste</b>										
<b>680000</b>	<b>Post und Telekommunikationsdienste</b>										
<b>Operative Gebarung</b>											
2/680000+803000	Verkauf LWL Leerverrohrung an NÖGIG	2116		31		114 000,00	114 000,00				
2/680000+829000	Sonstige Erträge	2116	3116	18		19 500,00	19 500,00		19 500,00	19 500,00	
<b>SU 21 / 31</b>	<b>Summe Erträge / Einzahlungen operative Gebarung</b>					<b>133 500,00</b>	<b>133 500,00</b>	<b>0,00</b>	<b>19 500,00</b>	<b>19 500,00</b>	<b>0,00</b>
1/680000-680000	Planmäßige Abschreibung	2226				14 100,00	14 100,00				
<b>SU 22 / 32</b>	<b>Summe Aufwendungen / Auszahlungen operative Gebarung</b>					<b>14 100,00</b>	<b>14 100,00</b>	<b>0,00</b>	<b>0,00</b>	<b>0,00</b>	<b>0,00</b>
<b>SA 0 / SA 1</b>	<b>(0) Nettoergebnis (21 - 22) / (1) Geldfluss operative Gebarung (31 - 32)</b>					<b>119 400,00</b>	<b>119 400,00</b>	<b>0,00</b>	<b>19 500,00</b>	<b>19 500,00</b>	<b>0,00</b>
<b>SA01</b>	<b>Saldo (01) Haushaltsrücklagen (230 - 240)</b>					<b>0,00</b>	<b>0,00</b>	<b>0,00</b>	<b>0,00</b>	<b>0,00</b>	<b>0,00</b>
<b>SA00</b>	<b>Saldo (00) Nettoergebnis nach Haushaltsrücklagen (Saldo 0 + Saldo 01)</b>					<b>119 400,00</b>	<b>119 400,00</b>	<b>0,00</b>			
<b>Investive Gebarung</b>											
2/680000+803000	Verkauf LWL Leerverrohrung an NÖGIG		3314	31					114 000,00	114 000,00	
<b>SU 33</b>	<b>Summe Einzahlungen investive Gebarung</b>								<b>114 000,00</b>	<b>114 000,00</b>	<b>0,00</b>
1/680000-050000	NÖGIG LWL- Leerverrohrung		3412	2 40					67 000,00	67 000,00	
<b>SU 34</b>	<b>Summe Auszahlungen investive Gebarung</b>								<b>67 000,00</b>	<b>67 000,00</b>	<b>0,00</b>
<b>SA2</b>	<b>Saldo (2) Geldfluss aus der Investiven Gebarung (33 - 34)</b>								<b>47 000,00</b>	<b>47 000,00</b>	<b>0,00</b>
<b>SA3</b>	<b>Saldo (3) Nettofinanzierungssaldo (Saldo 1 + Saldo 2)</b>								<b>66 500,00</b>	<b>66 500,00</b>	<b>0,00</b>
<b>Finanzierungstätigkeit</b>											
<b>SU 35</b>	<b>Summe Einzahlungen aus der Finanzierungstätigkeit</b>								<b>0,00</b>	<b>0,00</b>	<b>0,00</b>
<b>SU 36</b>	<b>Summe Auszahlungen aus der Finanzierungstätigkeit</b>								<b>0,00</b>	<b>0,00</b>	<b>0,00</b>
<b>SA4</b>	<b>Saldo (4) Geldfluss aus der Finanzierungstätigkeit (35 - 36)</b>								<b>0,00</b>	<b>0,00</b>	<b>0,00</b>
<b>SA5</b>	<b>Saldo (5) Geldfluss aus der voranschlagswirksamen Gebarung (Saldo 3 + Saldo 4)</b>								<b>66 500,00</b>	<b>66 500,00</b>	<b>0,00</b>

# 1. Nachtragsvoranschlag 2025

Marktgemeinde Bromberg

# NVA Ergebnis- und Finanzierungsvoranschlag Detailnachweis

	MVAG	VC QU	DK	Ergebnisvoranschlag		Finanzierungsvoranschlag				
				EH	FH	VA 2025 inkl. NVA	VA 2025	1. NVA	VA 2025 inkl. NVA	VA 2025
<b>7 Wirtschaftsförderung</b>										
<b>71</b>	<b>Grundlagenverbesserung in der Land- und Forstwirtschaft</b>									
<b>710</b>	<b>Land- und forstwirtschaftlicher Wegebau</b>									
<b>710000</b>	<b>Straßen- und Wegebau, Erhaltung</b>									
<b>Operative Gebarung</b>										
2/710000+813000	Erträge aus der Auflösung von Investitionszuschüssen (Kapitaltransfers)	2127			1 400,00	1 400,00				
6/710000+871000	Bedarfszuweisung für Güterwegeerhaltung	2121	3121	1 33	6 900,00	6 900,00	6 900,00	6 900,00		
6/710000+899000	Entnahmen aus Verrechnungsrücklagen zwischen operativer Gebarung und Projekten	2116		1	9 200,00	9 200,00				
<b>SU 21 / 31</b>	<b>Summe Erträge / Einzahlungen operative Gebarung</b>				<b>17 500,00</b>	<b>17 500,00</b>	<b>0,00</b>	<b>6 900,00</b>	<b>6 900,00</b>	<b>0,00</b>
1/710000-680000	Planmäßige Abschreibung	2226			277 900,00	277 900,00				
<b>SU 22 / 32</b>	<b>Summe Aufwendungen / Auszahlungen operative Gebarung</b>				<b>277 900,00</b>	<b>277 900,00</b>	<b>0,00</b>	<b>0,00</b>	<b>0,00</b>	<b>0,00</b>
<b>SA 0 / SA 1</b>	<b>(0) Nettoergebnis (21 - 22) / (1) Geldfluss operative Gebarung (31 - 32)</b>				<b>-260 400,00</b>	<b>-260 400,00</b>	<b>0,00</b>	<b>6 900,00</b>	<b>6 900,00</b>	<b>0,00</b>
<b>SA01</b>	<b>Saldo (01) Haushaltsrücklagen (230 - 240)</b>				<b>0,00</b>	<b>0,00</b>	<b>0,00</b>	<b>0,00</b>	<b>0,00</b>	<b>0,00</b>
<b>SA00</b>	<b>Saldo (00) Nettoergebnis nach Haushaltsrücklagen (Saldo 0 + Saldo 01)</b>				<b>-260 400,00</b>	<b>-260 400,00</b>	<b>0,00</b>			
<b>Investive Gebarung</b>										
6/710000+301000	Beiträge der Abteilung Güterwege zu Erhaltung		3331	1 33			6 900,00	6 900,00		
<b>SU 33</b>	<b>Summe Einzahlungen investive Gebarung</b>						<b>6 900,00</b>	<b>6 900,00</b>	<b>0,00</b>	
5/710000-002000	GW-Erhaltung		3412	1 40			23 000,00	23 000,00		
<b>SU 34</b>	<b>Summe Auszahlungen investive Gebarung</b>						<b>23 000,00</b>	<b>23 000,00</b>	<b>0,00</b>	
<b>SA2</b>	<b>Saldo (2) Geldfluss aus der Investiven Gebarung (33 - 34)</b>						<b>-16 100,00</b>	<b>-16 100,00</b>	<b>0,00</b>	
<b>SA3</b>	<b>Saldo (3) Nettofinanzierungssaldo (Saldo 1 + Saldo 2)</b>						<b>-9 200,00</b>	<b>-9 200,00</b>	<b>0,00</b>	
<b>Finanzierungstätigkeit</b>										
6/710000+346000	Investitionsdarlehen von Finanzunternehmen		3514	1			32 000,00	21 100,00	10 900,00	
<b>SU 35</b>	<b>Summe Einzahlungen aus der Finanzierungstätigkeit</b>						<b>32 000,00</b>	<b>21 100,00</b>	<b>10 900,00</b>	
<b>SU 36</b>	<b>Summe Auszahlungen aus der Finanzierungstätigkeit</b>						<b>0,00</b>	<b>0,00</b>	<b>0,00</b>	
<b>SA4</b>	<b>Saldo (4) Geldfluss aus der Finanzierungstätigkeit (35 - 36)</b>						<b>32 000,00</b>	<b>21 100,00</b>	<b>10 900,00</b>	
<b>SA5</b>	<b>Saldo (5) Geldfluss aus der voranschlagswirksamen Gebarung (Saldo 3 + Saldo 4)</b>						<b>22 800,00</b>	<b>11 900,00</b>	<b>10 900,00</b>	

1. Nachtragsvoranschlag 2025

Marktgemeinde Bromberg

NVA Ergebnis- und Finanzierungsvoranschlag Detailnachweis

	MVAG	VC QU	DK	Ergebnisvoranschlag		Finanzierungsvoranschlag			
				EH	FH	VA 2025 inkl. NVA	VA 2025	1. NVA	VA 2025 inkl. NVA
<b>74</b>	<b>Sonstige Förderung der Land- und Forstwirtschaft</b>								
<b>742</b>	<b>Produktionsförderung</b>								
<b>742000</b>	<b>Produktionsförderung</b>								
<b>Operative Gebarung</b>									
<b>SU 21 / 31</b>	<b>Summe Erträge / Einzahlungen operative Gebarung</b>			<b>0,00</b>	<b>0,00</b>	<b>0,00</b>	<b>0,00</b>	<b>0,00</b>	<b>0,00</b>
1/742000-755000	Zuchttierförderung	2233	3233	27	11 800,00	11 800,00	11 800,00	11 800,00	
<b>SU 22 / 32</b>	<b>Summe Aufwendungen / Auszahlungen operative Gebarung</b>			<b>11 800,00</b>	<b>11 800,00</b>	<b>0,00</b>	<b>11 800,00</b>	<b>11 800,00</b>	<b>0,00</b>
<b>SA 0 / SA 1</b>	<b>(0) Nettoergebnis (21 - 22) / (1) Geldfluss operative Gebarung (31 - 32)</b>			<b>-11 800,00</b>	<b>-11 800,00</b>	<b>0,00</b>	<b>-11 800,00</b>	<b>-11 800,00</b>	<b>0,00</b>
<b>SA01</b>	<b>Saldo (01) Haushaltsrücklagen (230 - 240)</b>			<b>0,00</b>	<b>0,00</b>	<b>0,00</b>	<b>0,00</b>	<b>0,00</b>	<b>0,00</b>
<b>SA00</b>	<b>Saldo (00) Nettoergebnis nach Haushaltsrücklagen (Saldo 0 + Saldo 01)</b>			<b>-11 800,00</b>	<b>-11 800,00</b>	<b>0,00</b>			
<b>Investive Gebarung</b>									
<b>SU 33</b>	<b>Summe Einzahlungen investive Gebarung</b>						<b>0,00</b>	<b>0,00</b>	<b>0,00</b>
<b>SU 34</b>	<b>Summe Auszahlungen investive Gebarung</b>						<b>0,00</b>	<b>0,00</b>	<b>0,00</b>
<b>SA2</b>	<b>Saldo (2) Geldfluss aus der Investiven Gebarung (33 - 34)</b>						<b>0,00</b>	<b>0,00</b>	<b>0,00</b>
<b>SA3</b>	<b>Saldo (3) Nettofinanzierungssaldo (Saldo 1 + Saldo 2)</b>						<b>-11 800,00</b>	<b>-11 800,00</b>	<b>0,00</b>
<b>Finanzierungstätigkeit</b>									
<b>SU 35</b>	<b>Summe Einzahlungen aus der Finanzierungstätigkeit</b>						<b>0,00</b>	<b>0,00</b>	<b>0,00</b>
<b>SU 36</b>	<b>Summe Auszahlungen aus der Finanzierungstätigkeit</b>						<b>0,00</b>	<b>0,00</b>	<b>0,00</b>
<b>SA4</b>	<b>Saldo (4) Geldfluss aus der Finanzierungstätigkeit (35 - 36)</b>						<b>0,00</b>	<b>0,00</b>	<b>0,00</b>
<b>SA5</b>	<b>Saldo (5) Geldfluss aus der voranschlagswirksamen Gebarung (Saldo 3 + Saldo 4)</b>						<b>-11 800,00</b>	<b>-11 800,00</b>	<b>0,00</b>
<b>77</b>	<b>Förderung des Tourismus</b>								
<b>771</b>	<b>Maßnahmen zur Förderung des Tourismus</b>								
<b>771000</b>	<b>Maßnahmen zur Förderung des Tourismus</b>								
<b>Operative Gebarung</b>									
<b>SU 21 / 31</b>	<b>Summe Erträge / Einzahlungen operative Gebarung</b>			<b>0,00</b>	<b>0,00</b>	<b>0,00</b>	<b>0,00</b>	<b>0,00</b>	<b>0,00</b>
1/771000-757000	Beiträge an Fremdenverkehrsvereine	2234	3234	27	8 500,00	8 500,00	8 500,00	8 500,00	
<b>SU 22 / 32</b>	<b>Summe Aufwendungen / Auszahlungen operative Gebarung</b>			<b>8 500,00</b>	<b>8 500,00</b>	<b>0,00</b>	<b>8 500,00</b>	<b>8 500,00</b>	<b>0,00</b>
<b>SA 0 / SA 1</b>	<b>(0) Nettoergebnis (21 - 22) / (1) Geldfluss operative Gebarung (31 - 32)</b>			<b>-8 500,00</b>	<b>-8 500,00</b>	<b>0,00</b>	<b>-8 500,00</b>	<b>-8 500,00</b>	<b>0,00</b>
<b>SA01</b>	<b>Saldo (01) Haushaltsrücklagen (230 - 240)</b>			<b>0,00</b>	<b>0,00</b>	<b>0,00</b>	<b>0,00</b>	<b>0,00</b>	<b>0,00</b>
<b>SA00</b>	<b>Saldo (00) Nettoergebnis nach Haushaltsrücklagen (Saldo 0 + Saldo 01)</b>			<b>-8 500,00</b>	<b>-8 500,00</b>	<b>0,00</b>			
<b>Investive Gebarung</b>									
<b>SU 33</b>	<b>Summe Einzahlungen investive Gebarung</b>						<b>0,00</b>	<b>0,00</b>	<b>0,00</b>
<b>SU 34</b>	<b>Summe Auszahlungen investive Gebarung</b>						<b>0,00</b>	<b>0,00</b>	<b>0,00</b>
<b>SA2</b>	<b>Saldo (2) Geldfluss aus der Investiven Gebarung (33 - 34)</b>						<b>0,00</b>	<b>0,00</b>	<b>0,00</b>
<b>SA3</b>	<b>Saldo (3) Nettofinanzierungssaldo (Saldo 1 + Saldo 2)</b>						<b>-8 500,00</b>	<b>-8 500,00</b>	<b>0,00</b>

# 1. Nachtragsvoranschlag 2025

Marktgemeinde Bromberg

# NVA Ergebnis- und Finanzierungsvoranschlag Detailnachweis

	MVAG EH FH	VC QU	DK	Ergebnisvoranschlag		Finanzierungsvoranschlag			
				VA 2025 inkl. NVA	VA 2025	1. NVA	VA 2025 inkl. NVA	VA 2025	1. NVA
<b>Finanzierungstätigkeit</b>									
SU 35							0,00	0,00	0,00
SU 36							0,00	0,00	0,00
SA4							0,00	0,00	0,00
SA5							-8 500,00	-8 500,00	0,00
<b>78 Förderung von Handel, Gewerbe und Industrie</b>									
<b>789 Sonstige Einrichtungen und Maßnahmen</b>									
<b>789000 Sonstige Einrichtungen und Maßnahmen</b>									
<b>Operative Gebarung</b>									
SU 21 / 31				0,00	0,00	0,00	0,00	0,00	0,00
1/789000-776000		2233	44	800,00	800,00				
SU 22 / 32				800,00	800,00	0,00	0,00	0,00	0,00
SA 0 / SA 1				-800,00	-800,00	0,00	0,00	0,00	0,00
SA01				0,00	0,00	0,00	0,00	0,00	0,00
SA00				-800,00	-800,00	0,00			
<b>Investive Gebarung</b>									
SU 33							0,00	0,00	0,00
1/789000-776000		3433	44				800,00	800,00	
SU 34							800,00	800,00	0,00
SA2							-800,00	-800,00	0,00
SA3							-800,00	-800,00	0,00
<b>Finanzierungstätigkeit</b>									
SU 35							0,00	0,00	0,00
SU 36							0,00	0,00	0,00
SA4							0,00	0,00	0,00
SA5							-800,00	-800,00	0,00

1. Nachtragsvoranschlag 2025

NVA Ergebnis- und Finanzierungsvoranschlag Detailnachweis

Marktgemeinde Bromberg

	MVAG	VC QU	DK	Ergebnisvoranschlag		Finanzierungsvoranschlag				
				EH	FH	VA 2025 inkl. NVA	VA 2025	1. NVA	VA 2025 inkl. NVA	VA 2025
<b>8 Dienstleistungen</b>										
<b>81</b>	<b>Öffentliche Einrichtungen (soweit nicht dem Abschnitt 85 zuzuordnen)</b>									
<b>813</b>	<b>Müllbeseitigung</b>									
<b>813000</b>	<b>Abfallbeseitigung</b>									
<b>Operative Gebarung</b>										
2/813000+808000	Verkauf von Altmaterial	2116	3116	16	15 600,00	15 600,00		15 600,00	15 600,00	
2/813000+852000	Müllbehandlungsgebühren	2113	3113	12	58 900,00	58 900,00		58 900,00	58 900,00	
2/813000+852100	Abfallbehandlungsabgabe	2113	3113	12	41 000,00	41 000,00		41 000,00	41 000,00	
<b>SU 21 / 31</b>	<b>Summe Erträge / Einzahlungen operative Gebarung</b>				<b>115 500,00</b>	<b>115 500,00</b>	<b>0,00</b>	<b>115 500,00</b>	<b>115 500,00</b>	<b>0,00</b>
1/813000-620000	Transportkosten	2222	3222	24	70 000,00	70 000,00		70 000,00	70 000,00	
1/813000-720000	Entschädigung für Verwaltungsleistungen	2225	3225	24	3 100,00	3 100,00		3 100,00	3 100,00	
1/813000-720100	Personalkostenersätze an Bauhof	2225	3225	24	15 300,00	15 300,00		15 300,00	15 300,00	
1/813000-752000	Beitrag an Abfallwirtschaftsverband	2231	3231	26	700,00	700,00		700,00	700,00	
<b>SU 22 / 32</b>	<b>Summe Aufwendungen / Auszahlungen operative Gebarung</b>				<b>89 100,00</b>	<b>89 100,00</b>	<b>0,00</b>	<b>89 100,00</b>	<b>89 100,00</b>	<b>0,00</b>
<b>SA 0 / SA 1</b>	<b>(0) Nettoergebnis (21 - 22) / (1) Geldfluss operative Gebarung (31 - 32)</b>				<b>26 400,00</b>	<b>26 400,00</b>	<b>0,00</b>	<b>26 400,00</b>	<b>26 400,00</b>	<b>0,00</b>
<b>SA01</b>	<b>Saldo (01) Haushaltsrücklagen (230 - 240)</b>				<b>0,00</b>	<b>0,00</b>	<b>0,00</b>	<b>0,00</b>	<b>0,00</b>	<b>0,00</b>
<b>SA00</b>	<b>Saldo (00) Nettoergebnis nach Haushaltsrücklagen (Saldo 0 + Saldo 01)</b>				<b>26 400,00</b>	<b>26 400,00</b>	<b>0,00</b>			
<b>Investive Gebarung</b>										
<b>SU 33</b>	<b>Summe Einzahlungen investive Gebarung</b>							<b>0,00</b>	<b>0,00</b>	<b>0,00</b>
1/813000-042000	Amts-, Betriebs- und Geschäftsausstattung		3415	2				26 400,00	26 400,00	
<b>SU 34</b>	<b>Summe Auszahlungen investive Gebarung</b>							<b>26 400,00</b>	<b>26 400,00</b>	<b>0,00</b>
<b>SA2</b>	<b>Saldo (2) Geldfluss aus der Investiven Gebarung (33 - 34)</b>							<b>-26 400,00</b>	<b>-26 400,00</b>	<b>0,00</b>
<b>SA3</b>	<b>Saldo (3) Nettofinanzierungssaldo (Saldo 1 + Saldo 2)</b>							<b>0,00</b>	<b>0,00</b>	<b>0,00</b>
<b>Finanzierungstätigkeit</b>										
<b>SU 35</b>	<b>Summe Einzahlungen aus der Finanzierungstätigkeit</b>							<b>0,00</b>	<b>0,00</b>	<b>0,00</b>
<b>SU 36</b>	<b>Summe Auszahlungen aus der Finanzierungstätigkeit</b>							<b>0,00</b>	<b>0,00</b>	<b>0,00</b>
<b>SA4</b>	<b>Saldo (4) Geldfluss aus der Finanzierungstätigkeit (35 - 36)</b>							<b>0,00</b>	<b>0,00</b>	<b>0,00</b>
<b>SA5</b>	<b>Saldo (5) Geldfluss aus der voranschlagswirksamen Gebarung (Saldo 3 + Saldo 4)</b>							<b>0,00</b>	<b>0,00</b>	<b>0,00</b>
<b>815</b>	<b>Park- und Gartenanlagen, Kinderspielplätze</b>									
<b>815000</b>	<b>Park- und Gartenanlagen, Kinderspielplätze</b>									
<b>Operative Gebarung</b>										
2/815000+813000	Erträge aus der Auflösung von Investitionszuschüssen (Kapitaltransfers)	2127			800,00	800,00				
<b>SU 21 / 31</b>	<b>Summe Erträge / Einzahlungen operative Gebarung</b>				<b>800,00</b>	<b>800,00</b>	<b>0,00</b>	<b>0,00</b>	<b>0,00</b>	<b>0,00</b>
1/815000-618000	Instandhaltung der Spielplätze	2224	3224	24	100,00	100,00		100,00	100,00	

# 1. Nachtragsvoranschlag 2025

Marktgemeinde Bromberg

# NVA Ergebnis- und Finanzierungsvoranschlag Detailnachweis

		MVAG		VC QU	DK	Ergebnisvoranschlag		Finanzierungsvoranschlag			
		EH	FH			VA 2025 inkl. NVA	VA 2025	1. NVA	VA 2025 inkl. NVA	VA 2025	1. NVA
1/815000-640000	Prüfungskosten	2222	3222	24		600,00	600,00		600,00	600,00	
1/815000-680000	Planmäßige Abschreibung	2226				4 200,00	4 200,00				
<b>SU 22 / 32</b>	<b>Summe Aufwendungen / Auszahlungen operative Gebarung</b>					<b>4 900,00</b>	<b>4 900,00</b>	<b>0,00</b>	<b>700,00</b>	<b>700,00</b>	<b>0,00</b>
<b>SA 0 / SA 1</b>	<b>(0) Nettoergebnis (21 - 22) / (1) Geldfluss operative Gebarung (31 - 32)</b>					<b>-4 100,00</b>	<b>-4 100,00</b>	<b>0,00</b>	<b>-700,00</b>	<b>-700,00</b>	<b>0,00</b>
SA01	Saldo (01) Haushaltsrücklagen (230 - 240)					0,00	0,00	0,00	0,00	0,00	0,00
SA00	Saldo (00) Nettoergebnis nach Haushaltsrücklagen (Saldo 0 + Saldo 01)					-4 100,00	-4 100,00	0,00			
<b>Investive Gebarung</b>											
SU 33	Summe Einzahlungen investive Gebarung								0,00	0,00	0,00
SU 34	Summe Auszahlungen investive Gebarung								0,00	0,00	0,00
SA2	Saldo (2) Geldfluss aus der Investiven Gebarung (33 - 34)								0,00	0,00	0,00
SA3	Saldo (3) Nettofinanzierungssaldo (Saldo 1 + Saldo 2)								-700,00	-700,00	0,00
<b>Finanzierungstätigkeit</b>											
SU 35	Summe Einzahlungen aus der Finanzierungstätigkeit								0,00	0,00	0,00
SU 36	Summe Auszahlungen aus der Finanzierungstätigkeit								0,00	0,00	0,00
SA4	Saldo (4) Geldfluss aus der Finanzierungstätigkeit (35 - 36)								0,00	0,00	0,00
SA5	Saldo (5) Geldfluss aus der voranschlagswirksamen Gebarung (Saldo 3 + Saldo 4)								-700,00	-700,00	0,00
816	Öffentliche Beleuchtung und öffentliche Uhren										
816000	Öffentliche Beleuchtung und öffentliche Uhren										
<b>Operative Gebarung</b>											
SU 21 / 31	Summe Erträge / Einzahlungen operative Gebarung					0,00	0,00	0,00	0,00	0,00	0,00
1/816000-600000	Stromverbrauch	2222	3222	24		17 500,00	17 500,00		17 500,00	17 500,00	
<b>SU 22 / 32</b>	<b>Summe Aufwendungen / Auszahlungen operative Gebarung</b>					<b>17 500,00</b>	<b>17 500,00</b>	<b>0,00</b>	<b>17 500,00</b>	<b>17 500,00</b>	<b>0,00</b>
<b>SA 0 / SA 1</b>	<b>(0) Nettoergebnis (21 - 22) / (1) Geldfluss operative Gebarung (31 - 32)</b>					<b>-17 500,00</b>	<b>-17 500,00</b>	<b>0,00</b>	<b>-17 500,00</b>	<b>-17 500,00</b>	<b>0,00</b>
SA01	Saldo (01) Haushaltsrücklagen (230 - 240)					0,00	0,00	0,00	0,00	0,00	0,00
SA00	Saldo (00) Nettoergebnis nach Haushaltsrücklagen (Saldo 0 + Saldo 01)					-17 500,00	-17 500,00	0,00			
<b>Investive Gebarung</b>											
SU 33	Summe Einzahlungen investive Gebarung								0,00	0,00	0,00
SU 34	Summe Auszahlungen investive Gebarung								0,00	0,00	0,00
SA2	Saldo (2) Geldfluss aus der Investiven Gebarung (33 - 34)								0,00	0,00	0,00
SA3	Saldo (3) Nettofinanzierungssaldo (Saldo 1 + Saldo 2)								-17 500,00	-17 500,00	0,00
<b>Finanzierungstätigkeit</b>											
SU 35	Summe Einzahlungen aus der Finanzierungstätigkeit								0,00	0,00	0,00
SU 36	Summe Auszahlungen aus der Finanzierungstätigkeit								0,00	0,00	0,00
SA4	Saldo (4) Geldfluss aus der Finanzierungstätigkeit (35 - 36)								0,00	0,00	0,00
SA5	Saldo (5) Geldfluss aus der voranschlagswirksamen Gebarung (Saldo 3 + Saldo 4)								-17 500,00	-17 500,00	0,00

# 1. Nachtragsvoranschlag 2025

Marktgemeinde Bromberg

# NVA Ergebnis- und Finanzierungsvoranschlag Detailnachweis

		MVAG		VC QU	DK	Ergebnisvoranschlag		Finanzierungsvoranschlag			
		EH	FH			VA 2025 inkl. NVA	VA 2025	1. NVA	VA 2025 inkl. NVA	VA 2025	1. NVA
<b>817</b>	<b>Friedhöfe (einschließlich Einsegnungshallen und Krematorien)</b>										
<b>817000</b>	<b>Friedhöfe</b>										
<b>Operative Gebarung</b>											
2/817000+852000	Grabstellengebühren	2113	3113	12		3 700,00	3 700,00		3 700,00	3 700,00	
2/817000+852100	Begräbnis- und Leichenkammergebühren	2113	3113	12		7 500,00	7 500,00		7 500,00	7 500,00	
<b>SU 21 / 31</b>	<b>Summe Erträge / Einzahlungen operative Gebarung</b>					<b>11 200,00</b>	<b>11 200,00</b>	<b>0,00</b>	<b>11 200,00</b>	<b>11 200,00</b>	<b>0,00</b>
1/817000-400000	Geringwertige Wirtschaftsgüter (GWG)	2221	3221	23		300,00	300,00		300,00	300,00	
1/817000-600000	Beleuchtung	2222	3222	24		400,00	400,00		400,00	400,00	
1/817000-613000	Instandhaltung der Wege, Mauern, Ehreng.	2224	3224	24		500,00	500,00		500,00	500,00	
1/817000-614000	Instandhaltung der Aufbahrungshalle	2224	3224	24		100,00	100,00		100,00	100,00	
1/817000-650000	Zinsen für Finanzschulden - Inland	2241	3241	25		1 200,00	1 200,00		1 200,00	1 200,00	
1/817000-670000	Versicherungen	2222	3222	24		200,00	200,00		200,00	200,00	
1/817000-680000	Planmäßige Abschreibung	2226				2 800,00	2 800,00				
1/817000-711000	Geb. für die Ben. von Gde.Einricht- ungen u. -anlag. gem. FAG (Ausgabe)	2225	3225	24		2 100,00	2 100,00		2 100,00	2 100,00	
1/817000-720000	Entschädigung für Verwaltungsleistungen	2225	3225	24	*	1 200,00	1 200,00		1 200,00	1 200,00	
1/817000-720100	Personalkostenersätze an Bauhof	2225	3225	24		2 600,00	2 600,00		2 600,00	2 600,00	
<b>SU 22 / 32</b>	<b>Summe Aufwendungen / Auszahlungen operative Gebarung</b>					<b>11 400,00</b>	<b>11 400,00</b>	<b>0,00</b>	<b>8 600,00</b>	<b>8 600,00</b>	<b>0,00</b>
<b>SA 0 / SA 1</b>	<b>(0) Nettoergebnis (21 - 22) / (1) Geldfluss operative Gebarung (31 - 32)</b>					<b>-200,00</b>	<b>-200,00</b>	<b>0,00</b>	<b>2 600,00</b>	<b>2 600,00</b>	<b>0,00</b>
<b>SA01</b>	<b>Saldo (01) Haushaltsrücklagen (230 - 240)</b>					<b>0,00</b>	<b>0,00</b>	<b>0,00</b>	<b>0,00</b>	<b>0,00</b>	<b>0,00</b>
<b>SA00</b>	<b>Saldo (00) Nettoergebnis nach Haushaltsrücklagen (Saldo 0 + Saldo 01)</b>					<b>-200,00</b>	<b>-200,00</b>	<b>0,00</b>			
<b>Investive Gebarung</b>											
<b>SU 33</b>	<b>Summe Einzahlungen investive Gebarung</b>								<b>0,00</b>	<b>0,00</b>	<b>0,00</b>
<b>SU 34</b>	<b>Summe Auszahlungen investive Gebarung</b>								<b>0,00</b>	<b>0,00</b>	<b>0,00</b>
<b>SA2</b>	<b>Saldo (2) Geldfluss aus der Investiven Gebarung (33 - 34)</b>								<b>0,00</b>	<b>0,00</b>	<b>0,00</b>
<b>SA3</b>	<b>Saldo (3) Nettofinanzierungssaldo (Saldo 1 + Saldo 2)</b>								<b>2 600,00</b>	<b>2 600,00</b>	<b>0,00</b>
<b>Finanzierungstätigkeit</b>											
<b>SU 35</b>	<b>Summe Einzahlungen aus der Finanzierungstätigkeit</b>								<b>0,00</b>	<b>0,00</b>	<b>0,00</b>
1/817000-346000	Tilgung Darlehen		3614	65					1 200,00	1 200,00	
<b>SU 36</b>	<b>Summe Auszahlungen aus der Finanzierungstätigkeit</b>								<b>1 200,00</b>	<b>1 200,00</b>	<b>0,00</b>
<b>SA4</b>	<b>Saldo (4) Geldfluss aus der Finanzierungstätigkeit (35 - 36)</b>								<b>-1 200,00</b>	<b>-1 200,00</b>	<b>0,00</b>
<b>SA5</b>	<b>Saldo (5) Geldfluss aus der voranschlagswirksamen Gebarung (Saldo 3 + Saldo 4)</b>								<b>1 400,00</b>	<b>1 400,00</b>	<b>0,00</b>

# 1. Nachtragsvoranschlag 2025

Marktgemeinde Bromberg

# NVA Ergebnis- und Finanzierungsvoranschlag Detailnachweis

	MVAG	VC QU	DK	Ergebnisvoranschlag		Finanzierungsvoranschlag				
				EH	FH	VA 2025 inkl. NVA	VA 2025	1. NVA	VA 2025 inkl. NVA	VA 2025
<b>82</b>	<b>Betriebsähnliche Einrichtungen und Betriebe</b>									
<b>820</b>	<b>Wirtschaftshöfe</b>									
<b>820000</b>	<b>Bauhof</b>									
<b>Operative Gebarung</b>										
2/820000+816000	Personalkostensätze	2114	3114	13	34 000,00	34 000,00		34 000,00	34 000,00	
2/820000+829000	Sonstige Einnahmen	2116	3116	18	300,00	300,00		300,00	300,00	
<b>SU 21 / 31</b>	<b>Summe Erträge / Einzahlungen operative Gebarung</b>				<b>34 300,00</b>	<b>34 300,00</b>	<b>0,00</b>	<b>34 300,00</b>	<b>34 300,00</b>	<b>0,00</b>
1/820000-400000	Geringwertige Wirtschaftsgüter	2221	3221	23	2 600,00	2 600,00		2 600,00	2 600,00	
1/820000-420000	Roh-, Hilfs- und Baustoffe (Brechen von Asphalt und Beton)	2221	3221	23	1 900,00	1 900,00		1 900,00	1 900,00	
1/820000-511000	Bezüge Vertragsbedienstete Schema II	2211	3211	20	148 300,00	148 300,00		148 300,00	148 300,00	
1/820000-580000	Dienstgeberbeiträge zum Ausgleichsfonds für Familienbeihilfen	2212	3212	20	4 500,00	4 500,00		4 500,00	4 500,00	
1/820000-582000	Sonstige Dienstgeberbeiträge zur sozialen Sicherheit	2212	3212	20	26 800,00	26 800,00		26 800,00	26 800,00	
1/820000-592000	Dotierung von Rückstellungen für Jubiläumswendungen	2214			2 000,00	2 000,00				
1/820000-600000	Strom	2222	3222	24	1 900,00	1 900,00		1 900,00	1 900,00	
1/820000-670000	Versicherungen	2222	3222	24	300,00	300,00		300,00	300,00	
1/820000-680000	Planmäßige Abschreibung	2226			30 300,00	30 300,00				
1/820000-700000	Anmietungen Pachtzinse	2223	3223	24	19 200,00	19 200,00		19 200,00	19 200,00	
1/820000-724000	Reisegebühren	2225	3225	24	500,00	500,00		500,00	500,00	
1/820000-728000	Entgelte für sonstige Leistungen	2225	3225	24	300,00	300,00		300,00	300,00	
<b>SU 22 / 32</b>	<b>Summe Aufwendungen / Auszahlungen operative Gebarung</b>				<b>238 600,00</b>	<b>238 600,00</b>	<b>0,00</b>	<b>206 300,00</b>	<b>206 300,00</b>	<b>0,00</b>
<b>SA 0 / SA 1</b>	<b>(0) Nettoergebnis (21 - 22) / (1) Geldfluss operative Gebarung (31 - 32)</b>				<b>-204 300,00</b>	<b>-204 300,00</b>	<b>0,00</b>	<b>-172 000,00</b>	<b>-172 000,00</b>	<b>0,00</b>
<b>SA01</b>	<b>Saldo (01) Haushaltsrücklagen (230 - 240)</b>				<b>0,00</b>	<b>0,00</b>	<b>0,00</b>	<b>0,00</b>	<b>0,00</b>	<b>0,00</b>
<b>SA00</b>	<b>Saldo (00) Nettoergebnis nach Haushaltsrücklagen (Saldo 0 + Saldo 01)</b>				<b>-204 300,00</b>	<b>-204 300,00</b>	<b>0,00</b>			
<b>Investive Gebarung</b>										
<b>SU 33</b>	<b>Summe Einzahlungen investive Gebarung</b>							<b>0,00</b>	<b>0,00</b>	<b>0,00</b>
1/820000-005000	Allgemeine Verkehrszeichen	3412	2	40				1 000,00	1 000,00	
1/820000-020000	Maschinen und maschinelle Anlagen	3414	2	41				22 600,00	22 600,00	
1/820000-030000	Werkzeuge	3414	2	41				1 000,00	1 000,00	
1/820000-042000	Amts-, Betriebs- und Geschäftsausstattung	3415	2	41				4 000,00	4 000,00	
<b>SU 34</b>	<b>Summe Auszahlungen investive Gebarung</b>							<b>28 600,00</b>	<b>28 600,00</b>	<b>0,00</b>
<b>SA2</b>	<b>Saldo (2) Geldfluss aus der Investiven Gebarung (33 - 34)</b>							<b>-28 600,00</b>	<b>-28 600,00</b>	<b>0,00</b>
<b>SA3</b>	<b>Saldo (3) Nettofinanzierungssaldo (Saldo 1 + Saldo 2)</b>							<b>-200 600,00</b>	<b>-200 600,00</b>	<b>0,00</b>

# 1. Nachtragsvoranschlag 2025

Marktgemeinde Bromberg

# NVA Ergebnis- und Finanzierungsvoranschlag Detailnachweis

		MVAG		VC QU	DK	Ergebnisvoranschlag		Finanzierungsvoranschlag			
		EH	FH			VA 2025 inkl. NVA	VA 2025	1. NVA	VA 2025 inkl. NVA	VA 2025	1. NVA
<b>Finanzierungstätigkeit</b>											
6/820000+346000	Darlehensaufnahme			3514	1	55			17 900,00	28 200,00	-10 300,00
<b>SU 35</b>	<b>Summe Einzahlungen aus der Finanzierungstätigkeit</b>								<b>17 900,00</b>	<b>28 200,00</b>	<b>-10 300,00</b>
<b>SU 36</b>	<b>Summe Auszahlungen aus der Finanzierungstätigkeit</b>								<b>0,00</b>	<b>0,00</b>	<b>0,00</b>
<b>SA4</b>	<b>Saldo (4) Geldfluss aus der Finanzierungstätigkeit (35 – 36)</b>								<b>17 900,00</b>	<b>28 200,00</b>	<b>-10 300,00</b>
<b>SA5</b>	<b>Saldo (5) Geldfluss aus der voranschlagswirksamen Gebarung (Saldo 3 + Saldo 4)</b>								<b>-182 700,00</b>	<b>-172 400,00</b>	<b>-10 300,00</b>
<b>821</b>	<b>Fuhrpark</b>										
<b>821000</b>	<b>Fuhrpark</b>										
<b>Operative Gebarung</b>											
2/821000+808000	Erlöse aus Treibstoffverkauf	2116	3116		16		100,00	100,00	100,00	100,00	
2/821000+810000	Erlöse aus Fuhrparksleistungen	2114	3114		13		300,00	300,00	300,00	300,00	
<b>SU 21 / 31</b>	<b>Summe Erträge / Einzahlungen operative Gebarung</b>						<b>400,00</b>	<b>400,00</b>	<b>0,00</b>	<b>400,00</b>	<b>400,00</b>
1/821000-452000	Treibstoffe	2221	3221		23		10 100,00	10 100,00	10 100,00	10 100,00	
1/821000-616000	Instandhaltung der Maschinen	2224	3224		24		3 400,00	3 400,00	3 400,00	3 400,00	
1/821000-617000	Instandhaltung der Fahrzeuge	2224	3224		24		10 700,00	10 700,00	10 700,00	10 700,00	
1/821000-670000	Versicherungen	2222	3222		24		5 900,00	5 900,00	5 900,00	5 900,00	
1/821000-680000	Planmäßige Abschreibung	2226					5 900,00	5 900,00			
<b>SU 22 / 32</b>	<b>Summe Aufwendungen / Auszahlungen operative Gebarung</b>						<b>36 000,00</b>	<b>36 000,00</b>	<b>0,00</b>	<b>30 100,00</b>	<b>30 100,00</b>
<b>SA 0 / SA 1</b>	<b>(0) Nettoergebnis (21 - 22) / (1) Geldfluss operative Gebarung (31 – 32)</b>						<b>-35 600,00</b>	<b>-35 600,00</b>	<b>0,00</b>	<b>-29 700,00</b>	<b>-29 700,00</b>
<b>SA01</b>	<b>Saldo (01) Haushaltsrücklagen (230 - 240)</b>						<b>0,00</b>	<b>0,00</b>	<b>0,00</b>	<b>0,00</b>	<b>0,00</b>
<b>SA00</b>	<b>Saldo (00) Nettoergebnis nach Haushaltsrücklagen (Saldo 0 + Saldo 01)</b>						<b>-35 600,00</b>	<b>-35 600,00</b>	<b>0,00</b>		
<b>Investive Gebarung</b>											
<b>SU 33</b>	<b>Summe Einzahlungen investive Gebarung</b>								<b>0,00</b>	<b>0,00</b>	<b>0,00</b>
<b>SU 34</b>	<b>Summe Auszahlungen investive Gebarung</b>								<b>0,00</b>	<b>0,00</b>	<b>0,00</b>
<b>SA2</b>	<b>Saldo (2) Geldfluss aus der Investiven Gebarung (33 – 34)</b>								<b>0,00</b>	<b>0,00</b>	<b>0,00</b>
<b>SA3</b>	<b>Saldo (3) Nettofinanzierungssaldo (Saldo 1 + Saldo 2)</b>								<b>-29 700,00</b>	<b>-29 700,00</b>	<b>0,00</b>
<b>Finanzierungstätigkeit</b>											
<b>SU 35</b>	<b>Summe Einzahlungen aus der Finanzierungstätigkeit</b>								<b>0,00</b>	<b>0,00</b>	<b>0,00</b>
<b>SU 36</b>	<b>Summe Auszahlungen aus der Finanzierungstätigkeit</b>								<b>0,00</b>	<b>0,00</b>	<b>0,00</b>
<b>SA4</b>	<b>Saldo (4) Geldfluss aus der Finanzierungstätigkeit (35 – 36)</b>								<b>0,00</b>	<b>0,00</b>	<b>0,00</b>
<b>SA5</b>	<b>Saldo (5) Geldfluss aus der voranschlagswirksamen Gebarung (Saldo 3 + Saldo 4)</b>								<b>-29 700,00</b>	<b>-29 700,00</b>	<b>0,00</b>

1. Nachtragsvoranschlag 2025

Marktgemeinde Bromberg

NVA Ergebnis- und Finanzierungsvoranschlag Detailnachweis

		MVAG			DK	Ergebnisvoranschlag			Finanzierungsvoranschlag			
		EH	FH	VC QU		VA 2025 inkl. NVA	VA 2025	1. NVA	VA 2025 inkl. NVA	VA 2025	1. NVA	
<b>84</b>	<b>Liegenschaften, Wohn- und Geschäftsgebäude</b>											
<b>840</b>	<b>Grundbesitz</b>											
<b>840000</b>	<b>Grundbesitz</b>											
	<b>Operative Gebarung</b>											
2/840000+811000	Erlöse aus Verpachtungen	2115	3115	14	600,00	600,00		600,00	600,00			
<b>SU 21 / 31</b>	<b>Summe Erträge / Einzahlungen operative Gebarung</b>				<b>600,00</b>	<b>600,00</b>	<b>0,00</b>	<b>600,00</b>	<b>600,00</b>	<b>0,00</b>		
1/840000-710000	Steuern und Abgaben	2225	3225	24	400,00	400,00		400,00	400,00			
<b>SU 22 / 32</b>	<b>Summe Aufwendungen / Auszahlungen operative Gebarung</b>				<b>400,00</b>	<b>400,00</b>	<b>0,00</b>	<b>400,00</b>	<b>400,00</b>	<b>0,00</b>		
<b>SA 0 / SA 1</b>	<b>(0) Nettoergebnis (21 - 22) / (1) Geldfluss operative Gebarung (31 - 32)</b>				<b>200,00</b>	<b>200,00</b>	<b>0,00</b>	<b>200,00</b>	<b>200,00</b>	<b>0,00</b>		
<b>SA01</b>	<b>Saldo (01) Haushaltsrücklagen (230 - 240)</b>				<b>0,00</b>	<b>0,00</b>	<b>0,00</b>	<b>0,00</b>	<b>0,00</b>	<b>0,00</b>		
<b>SA00</b>	<b>Saldo (00) Nettoergebnis nach Haushaltsrücklagen (Saldo 0 + Saldo 01)</b>				<b>200,00</b>	<b>200,00</b>	<b>0,00</b>					
	<b>Investive Gebarung</b>											
<b>SU 33</b>	<b>Summe Einzahlungen investive Gebarung</b>							<b>0,00</b>	<b>0,00</b>	<b>0,00</b>		
<b>SU 34</b>	<b>Summe Auszahlungen investive Gebarung</b>							<b>0,00</b>	<b>0,00</b>	<b>0,00</b>		
<b>SA2</b>	<b>Saldo (2) Geldfluss aus der Investiven Gebarung (33 - 34)</b>							<b>0,00</b>	<b>0,00</b>	<b>0,00</b>		
<b>SA3</b>	<b>Saldo (3) Nettofinanzierungssaldo (Saldo 1 + Saldo 2)</b>							<b>200,00</b>	<b>200,00</b>	<b>0,00</b>		
	<b>Finanzierungstätigkeit</b>											
<b>SU 35</b>	<b>Summe Einzahlungen aus der Finanzierungstätigkeit</b>							<b>0,00</b>	<b>0,00</b>	<b>0,00</b>		
<b>SU 36</b>	<b>Summe Auszahlungen aus der Finanzierungstätigkeit</b>							<b>0,00</b>	<b>0,00</b>	<b>0,00</b>		
<b>SA4</b>	<b>Saldo (4) Geldfluss aus der Finanzierungstätigkeit (35 - 36)</b>							<b>0,00</b>	<b>0,00</b>	<b>0,00</b>		
<b>SA5</b>	<b>Saldo (5) Geldfluss aus der voranschlagswirksamen Gebarung (Saldo 3 + Saldo 4)</b>							<b>200,00</b>	<b>200,00</b>	<b>0,00</b>		
<b>842</b>	<b>Waldbesitz (soweit nicht bei 866)</b>											
<b>842000</b>	<b>Waldbesitz Gemeindewald</b>											
	<b>Operative Gebarung</b>											
2/842000+810000	Erlöse aus Holzverkauf	2114	3114	13	10 000,00	10 000,00		10 000,00	10 000,00			
<b>SU 21 / 31</b>	<b>Summe Erträge / Einzahlungen operative Gebarung</b>				<b>10 000,00</b>	<b>10 000,00</b>	<b>0,00</b>	<b>10 000,00</b>	<b>10 000,00</b>	<b>0,00</b>		
1/842000-610000	Pflege der Waldgrundstücken	2224	3224	24	100,00	100,00		100,00	100,00			
1/842000-720100	Personalkostenersätze an Bauhof	2225	3225	24	100,00	100,00		100,00	100,00			
<b>SU 22 / 32</b>	<b>Summe Aufwendungen / Auszahlungen operative Gebarung</b>				<b>200,00</b>	<b>200,00</b>	<b>0,00</b>	<b>200,00</b>	<b>200,00</b>	<b>0,00</b>		
<b>SA 0 / SA 1</b>	<b>(0) Nettoergebnis (21 - 22) / (1) Geldfluss operative Gebarung (31 - 32)</b>				<b>9 800,00</b>	<b>9 800,00</b>	<b>0,00</b>	<b>9 800,00</b>	<b>9 800,00</b>	<b>0,00</b>		
<b>SA01</b>	<b>Saldo (01) Haushaltsrücklagen (230 - 240)</b>				<b>0,00</b>	<b>0,00</b>	<b>0,00</b>	<b>0,00</b>	<b>0,00</b>	<b>0,00</b>		
<b>SA00</b>	<b>Saldo (00) Nettoergebnis nach Haushaltsrücklagen (Saldo 0 + Saldo 01)</b>				<b>9 800,00</b>	<b>9 800,00</b>	<b>0,00</b>					
	<b>Investive Gebarung</b>											
<b>SU 33</b>	<b>Summe Einzahlungen investive Gebarung</b>							<b>0,00</b>	<b>0,00</b>	<b>0,00</b>		
<b>SU 34</b>	<b>Summe Auszahlungen investive Gebarung</b>							<b>0,00</b>	<b>0,00</b>	<b>0,00</b>		
<b>SA2</b>	<b>Saldo (2) Geldfluss aus der Investiven Gebarung (33 - 34)</b>							<b>0,00</b>	<b>0,00</b>	<b>0,00</b>		

1. Nachtragsvoranschlag 2025

NVA Ergebnis- und Finanzierungsvoranschlag Detailnachweis

Marktgemeinde Bromberg

		MVAG		VC QU	DK	Ergebnisvoranschlag		Finanzierungsvoranschlag		
		EH	FH			VA 2025 inkl. NVA	VA 2025	1. NVA	VA 2025 inkl. NVA	VA 2025
<b>SA3</b>	<b>Saldo (3) Nettofinanzierungssaldo (Saldo 1 + Saldo 2)</b>							<b>9 800,00</b>	<b>9 800,00</b>	<b>0,00</b>
<b>Finanzierungstätigkeit</b>										
<b>SU 35</b>	<b>Summe Einzahlungen aus der Finanzierungstätigkeit</b>							<b>0,00</b>	<b>0,00</b>	<b>0,00</b>
<b>SU 36</b>	<b>Summe Auszahlungen aus der Finanzierungstätigkeit</b>							<b>0,00</b>	<b>0,00</b>	<b>0,00</b>
<b>SA4</b>	<b>Saldo (4) Geldfluss aus der Finanzierungstätigkeit (35 – 36)</b>							<b>0,00</b>	<b>0,00</b>	<b>0,00</b>
<b>SA5</b>	<b>Saldo (5) Geldfluss aus der voranschlagswirksamen Gebarung (Saldo 3 + Saldo 4)</b>							<b>9 800,00</b>	<b>9 800,00</b>	<b>0,00</b>
<b>85</b>	<b>Betriebe mit marktbestimmter Tätigkeit</b>									
<b>850</b>	<b>Betriebe der Wasserversorgung</b>									
<b>850000</b>	<b>Betriebe der Wasserversorgung</b>									
<b>Operative Gebarung</b>										
2/850000+808000	Veräußerung von Material und sonst. Kostenersätze	2116	3116	16		200,00	200,00		200,00	200,00
2/850000+813000	Erträge aus der Auflösung von Investitionszuschüssen (Kapitaltransfers)	2127				77 700,00	77 700,00			
2/850000+852100	Bereitstellungsgebühren	2113	3113	12		104 700,00	104 700,00		104 700,00	104 700,00
2/850000+852200	Wasserbezugsgebühren	2113	3113	12		103 200,00	103 200,00		103 200,00	103 200,00
2/850000+860000	Transfers von Bund KPC (Zinsen)	2121	3121	15		5 900,00	5 900,00		5 900,00	5 900,00
<b>SU 21 / 31</b>	<b>Summe Erträge / Einzahlungen operative Gebarung</b>					<b>291 700,00</b>	<b>291 700,00</b>	<b>0,00</b>	<b>214 000,00</b>	<b>214 000,00</b>
1/850000-413000	Ankauf von Wasser	2221	3221	23		2 700,00	2 700,00		2 700,00	2 700,00
1/850000-600000	Strom (Beleuchtung, Pumpwerk)	2222	3222	24		9 700,00	9 700,00		9 700,00	9 700,00
1/850000-618000	Instandhaltung der Wasserzähler	2224	3224	24		1 300,00	1 300,00		1 300,00	1 300,00
1/850000-619000	Instandhaltung von Sonderanlagen	2224	3224	24		12 400,00	12 400,00		12 400,00	12 400,00
1/850000-631000	Telefongebühren	2222	3222	24		2 600,00	2 600,00		2 600,00	2 600,00
1/850000-640000	Prüfungskosten (Wasserqualität)	2222	3222	24		4 400,00	4 400,00		4 400,00	4 400,00
1/850000-650000	Kreditzinsen	2241	3241	25		112 400,00	112 400,00		112 400,00	112 400,00
1/850000-670000	Versicherungen	2222	3222	24		1 300,00	1 300,00		1 300,00	1 300,00
1/850000-680000	Planmäßige Abschreibung	2226				127 100,00	127 100,00			
1/850000-710000	Gebrauchsabgabe	2225	3225	24		4 800,00	4 800,00		4 800,00	4 800,00
1/850000-720000	Entschädigung für Verwaltungsleistungen	2225	3225	24	*	3 300,00	3 300,00		3 300,00	3 300,00
1/850000-720100	Personalkostenersätze an Bauhof	2225	3225	24		12 100,00	12 100,00		12 100,00	12 100,00
1/850000-724000	Reisegebühren	2225	3225	24		100,00	100,00		100,00	100,00
1/850000-726000	Verbandsbeitrag TWS Bucklige Welt	2225	3225	24		65 000,00	65 000,00		65 000,00	65 000,00
1/850000-728000	Schulung der Bediensteten	2225	3225	24		700,00	700,00		700,00	700,00
1/850000-729000	Sonstige Ausgaben, Wasserbezugsgeb. Häuser in Klingfurth	2225	3225	24		800,00	800,00		800,00	800,00

# 1. Nachtragsvoranschlag 2025

Marktgemeinde Bromberg

# NVA Ergebnis- und Finanzierungsvoranschlag Detailnachweis

		MVAG		VC QU	DK	Ergebnisvoranschlag		Finanzierungsvoranschlag			
		EH	FH			VA 2025 inkl. NVA	VA 2025	1. NVA	VA 2025 inkl. NVA	VA 2025	1. NVA
1/850000-778000	Kapitaltransfers an private Haushalte (Entschädigungen für Wasserleitungsbau)	2234		44		70 000,00	70 000,00				
<b>SU 22 / 32</b>	<b>Summe Aufwendungen / Auszahlungen operative Gebarung</b>					<b>430 700,00</b>	<b>430 700,00</b>	<b>0,00</b>	<b>233 600,00</b>	<b>233 600,00</b>	<b>0,00</b>
<b>SA 0 / SA 1</b>	<b>(0) Nettoergebnis (21 - 22) / (1) Geldfluss operative Gebarung (31 – 32)</b>					<b>-139 000,00</b>	<b>-139 000,00</b>	<b>0,00</b>	<b>-19 600,00</b>	<b>-19 600,00</b>	<b>0,00</b>
<b>SA01</b>	<b>Saldo (01) Haushaltsrücklagen (230 - 240)</b>					<b>0,00</b>	<b>0,00</b>	<b>0,00</b>	<b>0,00</b>	<b>0,00</b>	<b>0,00</b>
<b>SA00</b>	<b>Saldo (00) Nettoergebnis nach Haushaltsrücklagen (Saldo 0 + Saldo 01)</b>					<b>-139 000,00</b>	<b>-139 000,00</b>	<b>0,00</b>			
<b>Investive Gebarung</b>											
2/850000+300000	Kapitaltransfers von Bund KPC (Barwert)	3331		33					58 000,00	58 000,00	
6/850000+301000	nicht rückzahlb. Beitrag NÖ WWF	3331	1	33					68 600,00	261 000,00	-192 400,00
2/850000+307000	Wasseranschluss-, Ergänzungs- und Sonderabgaben	3334		34					5 700,00	5 700,00	
<b>SU 33</b>	<b>Summe Einzahlungen investive Gebarung</b>								<b>132 300,00</b>	<b>324 700,00</b>	<b>-192 400,00</b>
5/850000-004000	Wasser- und Abwasserbauten und -anlagen	3412	1	40					426 700,00	299 800,00	126 900,00
1/850000-042000	Betriebsausstattung	3415	2	41					500,00	500,00	
1/850000-778000	Kapitaltransfers an private Haushalte (Entschädigungen für Wasserleitungsbau)	3434		44					70 000,00	70 000,00	
<b>SU 34</b>	<b>Summe Auszahlungen investive Gebarung</b>								<b>497 200,00</b>	<b>370 300,00</b>	<b>126 900,00</b>
<b>SA2</b>	<b>Saldo (2) Geldfluss aus der Investiven Gebarung (33 – 34)</b>								<b>-364 900,00</b>	<b>-45 600,00</b>	<b>-319 300,00</b>
<b>SA3</b>	<b>Saldo (3) Nettofinanzierungssaldo (Saldo 1 + Saldo 2)</b>								<b>-384 500,00</b>	<b>-65 200,00</b>	<b>-319 300,00</b>
<b>Finanzierungstätigkeit</b>											
<b>SU 35</b>	<b>Summe Einzahlungen aus der Finanzierungstätigkeit</b>								<b>0,00</b>	<b>0,00</b>	<b>0,00</b>
1/850000-346000	Tilgung von Darlehen (RAIKA)	3614		65					112 200,00	112 200,00	
<b>SU 36</b>	<b>Summe Auszahlungen aus der Finanzierungstätigkeit</b>								<b>112 200,00</b>	<b>112 200,00</b>	<b>0,00</b>
<b>SA4</b>	<b>Saldo (4) Geldfluss aus der Finanzierungstätigkeit (35 – 36)</b>								<b>-112 200,00</b>	<b>-112 200,00</b>	<b>0,00</b>
<b>SA5</b>	<b>Saldo (5) Geldfluss aus der voranschlagswirksamen Gebarung (Saldo 3 + Saldo 4)</b>								<b>-496 700,00</b>	<b>-177 400,00</b>	<b>-319 300,00</b>
<b>851</b>	<b>Betriebe der Abwasserbeseitigung</b>										
<b>851000</b>	<b>Betriebe der Abwasserbeseitigung</b>										
<b>Operative Gebarung</b>											
2/851000+813000	Erträge aus der Auflösung von Investitionszuschüssen (Kapitaltransfers)	2127				79 700,00	79 700,00				
2/851000+852100	Kanalbenutzungsgebühr	2113	3113	12		140 900,00	140 900,00		140 900,00	140 900,00	
2/851000+860000	Transfers von Bund KPC Zinsen	2121	3121	15		53 700,00	53 700,00		53 700,00	53 700,00	
<b>SU 21 / 31</b>	<b>Summe Erträge / Einzahlungen operative Gebarung</b>					<b>274 300,00</b>	<b>274 300,00</b>	<b>0,00</b>	<b>194 600,00</b>	<b>194 600,00</b>	<b>0,00</b>
1/851000-600000	Strom	2222	3222	24		400,00	400,00		400,00	400,00	
1/851000-612000	Instandhaltung von Kanalisationsanlagen	2224	3224	24		5 300,00	5 300,00		5 300,00	5 300,00	
1/851000-620000	Transportkosten für Fäkalienabfuhr	2222	3222	24		3 600,00	3 600,00		3 600,00	3 600,00	
1/851000-631000	Telekommunikationsdienste	2222	3222	24		200,00	200,00		200,00	200,00	

# 1. Nachtragsvoranschlag 2025

Marktgemeinde Bromberg

# NVA Ergebnis- und Finanzierungsvoranschlag Detailnachweis

		MVAG		VC QU	DK	Ergebnisvoranschlag		Finanzierungsvoranschlag			
		EH	FH			VA 2025 inkl. NVA	VA 2025	1. NVA	VA 2025 inkl. NVA	VA 2025	1. NVA
1/851000-650000	Kreditzinsen	2241	3241	25		8 500,00	8 500,00		8 500,00	8 500,00	
1/851000-680000	Planmäßige Abschreibung	2226				103 600,00	103 600,00				
1/851000-710000	Gebrauchsabgabe	2225	3225	24		2 300,00	2 300,00		2 300,00	2 300,00	
1/851000-720000	Entschädigung für Verwaltungsleistungen	2225	3225	24	*	7 000,00	7 000,00		7 000,00	7 000,00	
1/851000-720100	Personalkostenersätze an Bauhof	2225	3225	24		3 900,00	3 900,00		3 900,00	3 900,00	
1/851000-752010	Kanalgebühr Klingfurth u. Hochwolkersdorf	2231	3231	26		11 300,00	11 300,00		11 300,00	11 300,00	
1/851000-755000	Beitrag an Abwasserverband	2233	3233	27		84 400,00	84 400,00		84 400,00	84 400,00	
<b>SU 22 / 32</b>	<b>Summe Aufwendungen / Auszahlungen operative Gebarung</b>					<b>230 500,00</b>	<b>230 500,00</b>	<b>0,00</b>	<b>126 900,00</b>	<b>126 900,00</b>	<b>0,00</b>
<b>SA 0 / SA 1</b>	<b>(0) Nettoergebnis (21 - 22) / (1) Geldfluss operative Gebarung (31 - 32)</b>					<b>43 800,00</b>	<b>43 800,00</b>	<b>0,00</b>	<b>67 700,00</b>	<b>67 700,00</b>	<b>0,00</b>
<b>SA01</b>	<b>Saldo (01) Haushaltsrücklagen (230 - 240)</b>					<b>0,00</b>	<b>0,00</b>	<b>0,00</b>	<b>0,00</b>	<b>0,00</b>	<b>0,00</b>
<b>SA00</b>	<b>Saldo (00) Nettoergebnis nach Haushaltsrücklagen (Saldo 0 + Saldo 01)</b>					<b>43 800,00</b>	<b>43 800,00</b>	<b>0,00</b>			
<b>Investive Gebarung</b>											
2/851000+300000	Kapitaltransfers von Bund KPC Barwert		3331	33					37 100,00	37 100,00	
2/851000+307000	Kanaleinmündungs- und Ergänzungsgebühren		3334	34					3 200,00	3 200,00	
<b>SU 33</b>	<b>Summe Einzahlungen investive Gebarung</b>								<b>40 300,00</b>	<b>40 300,00</b>	<b>0,00</b>
<b>SU 34</b>	<b>Summe Auszahlungen investive Gebarung</b>								<b>0,00</b>	<b>0,00</b>	<b>0,00</b>
<b>SA2</b>	<b>Saldo (2) Geldfluss aus der Investiven Gebarung (33 - 34)</b>								<b>40 300,00</b>	<b>40 300,00</b>	<b>0,00</b>
<b>SA3</b>	<b>Saldo (3) Nettofinanzierungssaldo (Saldo 1 + Saldo 2)</b>								<b>108 000,00</b>	<b>108 000,00</b>	<b>0,00</b>
<b>Finanzierungstätigkeit</b>											
<b>SU 35</b>	<b>Summe Einzahlungen aus der Finanzierungstätigkeit</b>								<b>0,00</b>	<b>0,00</b>	<b>0,00</b>
1/851000-344000	Tilgung von Darlehen		3611	64					45 300,00	45 300,00	
1/851000-346000	Investitionsdarlehen von Kreditinstituten		3614	65					2 900,00	2 900,00	
<b>SU 36</b>	<b>Summe Auszahlungen aus der Finanzierungstätigkeit</b>								<b>48 200,00</b>	<b>48 200,00</b>	<b>0,00</b>
<b>SA4</b>	<b>Saldo (4) Geldfluss aus der Finanzierungstätigkeit (35 - 36)</b>								<b>-48 200,00</b>	<b>-48 200,00</b>	<b>0,00</b>
<b>SA5</b>	<b>Saldo (5) Geldfluss aus der voranschlagswirksamen Gebarung (Saldo 3 + Saldo 4)</b>								<b>59 800,00</b>	<b>59 800,00</b>	<b>0,00</b>
<b>859</b>	<b>Sonstige Betriebe mit marktbestimmter Tätigkeit</b>										
<b>859000</b>	<b>Sonstige Betriebe mit markt- bestimmter Tätigkeit</b>										
<b>Operative Gebarung</b>											
<b>SU 21 / 31</b>	<b>Summe Erträge / Einzahlungen operative Gebarung</b>					<b>0,00</b>	<b>0,00</b>	<b>0,00</b>	<b>0,00</b>	<b>0,00</b>	<b>0,00</b>
<b>SU 22 / 32</b>	<b>Summe Aufwendungen / Auszahlungen operative Gebarung</b>					<b>0,00</b>	<b>0,00</b>	<b>0,00</b>	<b>0,00</b>	<b>0,00</b>	<b>0,00</b>
<b>SA 0 / SA 1</b>	<b>(0) Nettoergebnis (21 - 22) / (1) Geldfluss operative Gebarung (31 - 32)</b>					<b>0,00</b>	<b>0,00</b>	<b>0,00</b>	<b>0,00</b>	<b>0,00</b>	<b>0,00</b>
<b>SA01</b>	<b>Saldo (01) Haushaltsrücklagen (230 - 240)</b>					<b>0,00</b>	<b>0,00</b>	<b>0,00</b>	<b>0,00</b>	<b>0,00</b>	<b>0,00</b>
<b>SA00</b>	<b>Saldo (00) Nettoergebnis nach Haushaltsrücklagen (Saldo 0 + Saldo 01)</b>					<b>0,00</b>	<b>0,00</b>	<b>0,00</b>			
<b>Investive Gebarung</b>											
<b>SU 33</b>	<b>Summe Einzahlungen investive Gebarung</b>								<b>0,00</b>	<b>0,00</b>	<b>0,00</b>

		MVAG		VC QU	DK	Ergebnisvoranschlag			Finanzierungsvoranschlag		
		EH	FH			VA 2025 inkl. NVA	VA 2025	1. NVA	VA 2025 inkl. NVA	VA 2025	1. NVA
SU 34	Summe Auszahlungen investive Gebarung								0,00	0,00	0,00
SA2	Saldo (2) Geldfluss aus der Investiven Gebarung (33 – 34)								0,00	0,00	0,00
SA3	Saldo (3) Nettofinanzierungssaldo (Saldo 1 + Saldo 2)								0,00	0,00	0,00
<b>Finanzierungstätigkeit</b>											
SU 35	Summe Einzahlungen aus der Finanzierungstätigkeit								0,00	0,00	0,00
SU 36	Summe Auszahlungen aus der Finanzierungstätigkeit								0,00	0,00	0,00
SA4	Saldo (4) Geldfluss aus der Finanzierungstätigkeit (35 – 36)								0,00	0,00	0,00
SA5	Saldo (5) Geldfluss aus der voranschlagswirksamen Gebarung (Saldo 3 + Saldo 4)								0,00	0,00	0,00

1. Nachtragsvoranschlag 2025

NVA Ergebnis- und Finanzierungsvoranschlag Detailnachweis

Marktgemeinde Bromberg

	MVAG	VC QU	DK	Ergebnisvoranschlag		Finanzierungsvoranschlag				
				EH	FH	VA 2025 inkl. NVA	VA 2025	1. NVA	VA 2025 inkl. NVA	VA 2025
<b>9 Finanzwirtschaft</b>										
<b>90</b>	<b>Gesonderte Verwaltung</b>									
<b>900</b>	<b>Gesonderte Verwaltung</b>									
<b>900000</b>	<b>Finanzabteilung und Finanzverwaltung</b>									
<b>Operative Gebarung</b>										
2/900000+816000	Entschädigung für Verwaltungsleistungen	2114	3114	13	800,00	800,00		800,00	800,00	
2/900000+829000	Sonstige Einnahmen	2116	3116	18	11 200,00	11 200,00		11 200,00	11 200,00	
<b>SU 21 / 31</b>	<b>Summe Erträge / Einzahlungen operative Gebarung</b>				<b>12 000,00</b>	<b>12 000,00</b>	<b>0,00</b>	<b>12 000,00</b>	<b>12 000,00</b>	<b>0,00</b>
1/900000-456000	Büromaterial	2221	3221	23	15 000,00	15 000,00		15 000,00	15 000,00	
1/900000-640000	Beratungskosten (Steuerberater, Rechtsanwalt)	2222	3222	24	9 000,00	9 000,00		9 000,00	9 000,00	
1/900000-670000	Versicherungen	2222	3222	24	300,00	300,00		300,00	300,00	
<b>SU 22 / 32</b>	<b>Summe Aufwendungen / Auszahlungen operative Gebarung</b>				<b>24 300,00</b>	<b>24 300,00</b>	<b>0,00</b>	<b>24 300,00</b>	<b>24 300,00</b>	<b>0,00</b>
<b>SA 0 / SA 1</b>	<b>(0) Nettoergebnis (21 - 22) / (1) Geldfluss operative Gebarung (31 - 32)</b>				<b>-12 300,00</b>	<b>-12 300,00</b>	<b>0,00</b>	<b>-12 300,00</b>	<b>-12 300,00</b>	<b>0,00</b>
<b>SA01</b>	<b>Saldo (01) Haushaltsrücklagen (230 - 240)</b>				<b>0,00</b>	<b>0,00</b>	<b>0,00</b>	<b>0,00</b>	<b>0,00</b>	<b>0,00</b>
<b>SA00</b>	<b>Saldo (00) Nettoergebnis nach Haushaltsrücklagen (Saldo 0 + Saldo 01)</b>				<b>-12 300,00</b>	<b>-12 300,00</b>	<b>0,00</b>			
<b>Investive Gebarung</b>										
<b>SU 33</b>	<b>Summe Einzahlungen investive Gebarung</b>							<b>0,00</b>	<b>0,00</b>	<b>0,00</b>
<b>SU 34</b>	<b>Summe Auszahlungen investive Gebarung</b>							<b>0,00</b>	<b>0,00</b>	<b>0,00</b>
<b>SA2</b>	<b>Saldo (2) Geldfluss aus der Investiven Gebarung (33 - 34)</b>							<b>0,00</b>	<b>0,00</b>	<b>0,00</b>
<b>SA3</b>	<b>Saldo (3) Nettofinanzierungssaldo (Saldo 1 + Saldo 2)</b>							<b>-12 300,00</b>	<b>-12 300,00</b>	<b>0,00</b>
<b>Finanzierungstätigkeit</b>										
<b>SU 35</b>	<b>Summe Einzahlungen aus der Finanzierungstätigkeit</b>							<b>0,00</b>	<b>0,00</b>	<b>0,00</b>
<b>SU 36</b>	<b>Summe Auszahlungen aus der Finanzierungstätigkeit</b>							<b>0,00</b>	<b>0,00</b>	<b>0,00</b>
<b>SA4</b>	<b>Saldo (4) Geldfluss aus der Finanzierungstätigkeit (35 - 36)</b>							<b>0,00</b>	<b>0,00</b>	<b>0,00</b>
<b>SA5</b>	<b>Saldo (5) Geldfluss aus der voranschlagswirksamen Gebarung (Saldo 3 + Saldo 4)</b>							<b>-12 300,00</b>	<b>-12 300,00</b>	<b>0,00</b>
<b>91</b>	<b>Kapitalvermögen und Stiftungen ohne eigene Rechtspersönlichkeit</b>									
<b>910</b>	<b>Geldverkehr</b>									
<b>910000</b>	<b>Geldverkehr</b>									
<b>Operative Gebarung</b>										
2/910000+823000	Zinsen der Giro- und Spargirokonten	2131	3131	14	1 100,00	1 100,00		1 100,00	1 100,00	
<b>SU 21 / 31</b>	<b>Summe Erträge / Einzahlungen operative Gebarung</b>				<b>1 100,00</b>	<b>1 100,00</b>	<b>0,00</b>	<b>1 100,00</b>	<b>1 100,00</b>	<b>0,00</b>
1/910000-650000	sonstige Zinsen - Inland (Kassenkredit)	2241	3241	25	2 500,00	2 500,00		2 500,00	2 500,00	
1/910000-659000	Geldverkehrsspesen	2244	3244	24	3 200,00	3 200,00		3 200,00	3 200,00	
1/910000-710000	Kapitalertragssteuer	2225	3225	24	300,00	300,00		300,00	300,00	

# 1. Nachtragsvoranschlag 2025

# NVA Ergebnis- und Finanzierungsvoranschlag Detailnachweis

Marktgemeinde Bromberg

	MVAG	VC QU	DK	Ergebnisvoranschlag			Finanzierungsvoranschlag				
				EH	FH	VA 2025 inkl. NVA	VA 2025	1. NVA	VA 2025 inkl. NVA	VA 2025	1. NVA
SU 22 / 32						6 000,00	6 000,00	0,00	6 000,00	6 000,00	0,00
SA 0 / SA 1						-4 900,00	-4 900,00	0,00	-4 900,00	-4 900,00	0,00
SA01						0,00	0,00	0,00	0,00	0,00	0,00
SA00						-4 900,00	-4 900,00	0,00			
<b>Investive Gebarung</b>											
SU 33									0,00	0,00	0,00
SU 34									0,00	0,00	0,00
SA2									0,00	0,00	0,00
SA3									-4 900,00	-4 900,00	0,00
<b>Finanzierungstätigkeit</b>											
SU 35									0,00	0,00	0,00
SU 36									0,00	0,00	0,00
SA4									0,00	0,00	0,00
SA5									-4 900,00	-4 900,00	0,00
912											
912000											
<b>Operative Gebarung</b>											
2/912000+823000	Zinsen der allgemeinen Rücklagen	2131	3131	14		500,00	500,00		500,00	500,00	
SU 21 / 31	Summe Erträge / Einzahlungen operative Gebarung					500,00	500,00	0,00	500,00	500,00	0,00
1/912000-710000	Kapitalertragssteuer	2225	3225	24		100,00	100,00		100,00	100,00	
SU 22 / 32	Summe Aufwendungen / Auszahlungen operative Gebarung					100,00	100,00	0,00	100,00	100,00	0,00
SA 0 / SA 1	(0) Nettoergebnis (21 - 22) / (1) Geldfluss operative Gebarung (31 – 32)					400,00	400,00	0,00	400,00	400,00	0,00
SA01	Saldo (01) Haushaltsrücklagen (230 - 240)					0,00	0,00	0,00	0,00	0,00	0,00
SA00	Saldo (00) Nettoergebnis nach Haushaltsrücklagen (Saldo 0 + Saldo 01)					400,00	400,00	0,00			
<b>Investive Gebarung</b>											
SU 33	Summe Einzahlungen investive Gebarung								0,00	0,00	0,00
SU 34	Summe Auszahlungen investive Gebarung								0,00	0,00	0,00
SA2	Saldo (2) Geldfluss aus der Investiven Gebarung (33 – 34)								0,00	0,00	0,00
SA3	Saldo (3) Nettofinanzierungssaldo (Saldo 1 + Saldo 2)								400,00	400,00	0,00
<b>Finanzierungstätigkeit</b>											
SU 35	Summe Einzahlungen aus der Finanzierungstätigkeit								0,00	0,00	0,00
SU 36	Summe Auszahlungen aus der Finanzierungstätigkeit								0,00	0,00	0,00
SA4	Saldo (4) Geldfluss aus der Finanzierungstätigkeit (35 – 36)								0,00	0,00	0,00
SA5	Saldo (5) Geldfluss aus der voranschlagswirksamen Gebarung (Saldo 3 + Saldo 4)								400,00	400,00	0,00

# 1. Nachtragsvoranschlag 2025

Marktgemeinde Bromberg

# NVA Ergebnis- und Finanzierungsvoranschlag Detailnachweis

		MVAG		VC QU	DK	Ergebnisvoranschlag		Finanzierungsvoranschlag			
		EH	FH			VA 2025 inkl. NVA	VA 2025	1. NVA	VA 2025 inkl. NVA	VA 2025	1. NVA
<b>913</b>	<b>Wertpapiere</b>										
<b>913000</b>	<b>Wertpapiere</b>										
<b>Operative Gebarung</b>											
2/913000+818000	Erträge aus der Bewertung von Beteiligungen und aktiven Finanzinstrumenten	2136				600,00	600,00				
2/913000+823000	Zinsen der Wertpapiere	2131	3131	14		100,00	100,00		100,00	100,00	
<b>SU 21 / 31</b>	<b>Summe Erträge / Einzahlungen operative Gebarung</b>					<b>700,00</b>	<b>700,00</b>	<b>0,00</b>	<b>100,00</b>	<b>100,00</b>	<b>0,00</b>
1/913000-659000	Geldverkehrsspesen	2244	3244	24		100,00	100,00		100,00	100,00	
<b>SU 22 / 32</b>	<b>Summe Aufwendungen / Auszahlungen operative Gebarung</b>					<b>100,00</b>	<b>100,00</b>	<b>0,00</b>	<b>100,00</b>	<b>100,00</b>	<b>0,00</b>
<b>SA 0 / SA 1</b>	<b>(0) Nettoergebnis (21 - 22) / (1) Geldfluss operative Gebarung (31 - 32)</b>					<b>600,00</b>	<b>600,00</b>	<b>0,00</b>	<b>0,00</b>	<b>0,00</b>	<b>0,00</b>
<b>SA01</b>	<b>Saldo (01) Haushaltsrücklagen (230 - 240)</b>					<b>0,00</b>	<b>0,00</b>	<b>0,00</b>	<b>0,00</b>	<b>0,00</b>	<b>0,00</b>
<b>SA00</b>	<b>Saldo (00) Nettoergebnis nach Haushaltsrücklagen (Saldo 0 + Saldo 01)</b>					<b>600,00</b>	<b>600,00</b>	<b>0,00</b>			
<b>Investive Gebarung</b>											
<b>SU 33</b>	<b>Summe Einzahlungen investive Gebarung</b>								<b>0,00</b>	<b>0,00</b>	<b>0,00</b>
<b>SU 34</b>	<b>Summe Auszahlungen investive Gebarung</b>								<b>0,00</b>	<b>0,00</b>	<b>0,00</b>
<b>SA2</b>	<b>Saldo (2) Geldfluss aus der Investiven Gebarung (33 - 34)</b>								<b>0,00</b>	<b>0,00</b>	<b>0,00</b>
<b>SA3</b>	<b>Saldo (3) Nettofinanzierungssaldo (Saldo 1 + Saldo 2)</b>								<b>0,00</b>	<b>0,00</b>	<b>0,00</b>
<b>Finanzierungstätigkeit</b>											
<b>SU 35</b>	<b>Summe Einzahlungen aus der Finanzierungstätigkeit</b>								<b>0,00</b>	<b>0,00</b>	<b>0,00</b>
<b>SU 36</b>	<b>Summe Auszahlungen aus der Finanzierungstätigkeit</b>								<b>0,00</b>	<b>0,00</b>	<b>0,00</b>
<b>SA4</b>	<b>Saldo (4) Geldfluss aus der Finanzierungstätigkeit (35 - 36)</b>								<b>0,00</b>	<b>0,00</b>	<b>0,00</b>
<b>SA5</b>	<b>Saldo (5) Geldfluss aus der voranschlagswirksamen Gebarung (Saldo 3 + Saldo 4)</b>								<b>0,00</b>	<b>0,00</b>	<b>0,00</b>
<b>92</b>	<b>Öffentliche Abgaben</b>										
<b>920</b>	<b>Ausschließliche Gemeindeabgaben</b>										
<b>920000</b>	<b>Ausschließliche Gemeindeabgaben</b>										
<b>Operative Gebarung</b>											
2/920000+816000	Anteile der Gemeinde bei der Einhebung ausschließlicher Landesabg.	2114	3114	13		1 300,00	1 300,00		1 300,00	1 300,00	
2/920000+830000	Grundsteuer A	2111	3111	10		9 500,00	9 500,00		9 500,00	9 500,00	
2/920000+831000	Grundsteuer B	2111	3111	10		86 900,00	86 900,00		86 900,00	86 900,00	
2/920000+833100	Kommunalabgabe	2111	3111	10		234 500,00	234 500,00		234 500,00	234 500,00	
2/920000+838000	Hundeabgabe	2111	3111	10		3 800,00	3 800,00		3 800,00	3 800,00	
2/920000+841000	Gebrauchsabgabe	2111	3111	10		14 000,00	14 000,00		14 000,00	14 000,00	
2/920000+849000	Nebenansprüche	2111	3111	10		300,00	300,00		300,00	300,00	
2/920000+849100	Nebenansprüche Verband	2111	3111	10		200,00	200,00		200,00	200,00	

# 1. Nachtragsvoranschlag 2025

# NVA Ergebnis- und Finanzierungsvoranschlag Detailnachweis

Marktgemeinde Bromberg

		MVAG		VC QU	DK	Ergebnisvoranschlag		Finanzierungsvoranschlag			
		EH	FH			VA 2025 inkl. NVA	VA 2025	1. NVA	VA 2025 inkl. NVA	VA 2025	1. NVA
2/920000+849200	Nebengebühren Kommunalsteuer Verband	2111	3111	10		100,00	100,00		100,00	100,00	
2/920000+850000	Aufschließungskosten	2111	3111	10		12 000,00	12 000,00		12 000,00	12 000,00	
2/920000+856000	Verwaltungsabgaben	2111	3111	10		4 100,00	4 100,00		4 100,00	4 100,00	
<b>SU 21 / 31</b>	<b>Summe Erträge / Einzahlungen operative Gebarung</b>					<b>366 700,00</b>	<b>366 700,00</b>	<b>0,00</b>	<b>366 700,00</b>	<b>366 700,00</b>	<b>0,00</b>
1/920000-728000	Entgelte für sonstige Leistungen (Prüfung der Berechnungsflächen SA)	2225	3225	24		900,00	900,00		900,00	900,00	
1/920000-752000	Kosten der Abgabeneinhebung	2231	3231	26		9 900,00	9 900,00		9 900,00	9 900,00	
<b>SU 22 / 32</b>	<b>Summe Aufwendungen / Auszahlungen operative Gebarung</b>					<b>10 800,00</b>	<b>10 800,00</b>	<b>0,00</b>	<b>10 800,00</b>	<b>10 800,00</b>	<b>0,00</b>
<b>SA 0 / SA 1</b>	<b>(0) Nettoergebnis (21 - 22) / (1) Geldfluss operative Gebarung (31 - 32)</b>					<b>355 900,00</b>	<b>355 900,00</b>	<b>0,00</b>	<b>355 900,00</b>	<b>355 900,00</b>	<b>0,00</b>
<b>SA01</b>	<b>Saldo (01) Haushaltsrücklagen (230 - 240)</b>					<b>0,00</b>	<b>0,00</b>	<b>0,00</b>	<b>0,00</b>	<b>0,00</b>	<b>0,00</b>
<b>SA00</b>	<b>Saldo (00) Nettoergebnis nach Haushaltsrücklagen (Saldo 0 + Saldo 01)</b>					<b>355 900,00</b>	<b>355 900,00</b>	<b>0,00</b>			
<b>Investive Gebarung</b>											
<b>SU 33</b>	<b>Summe Einzahlungen investive Gebarung</b>								<b>0,00</b>	<b>0,00</b>	<b>0,00</b>
<b>SU 34</b>	<b>Summe Auszahlungen investive Gebarung</b>								<b>0,00</b>	<b>0,00</b>	<b>0,00</b>
<b>SA2</b>	<b>Saldo (2) Geldfluss aus der Investiven Gebarung (33 - 34)</b>								<b>0,00</b>	<b>0,00</b>	<b>0,00</b>
<b>SA3</b>	<b>Saldo (3) Nettofinanzierungssaldo (Saldo 1 + Saldo 2)</b>								<b>355 900,00</b>	<b>355 900,00</b>	<b>0,00</b>
<b>Finanzierungstätigkeit</b>											
<b>SU 35</b>	<b>Summe Einzahlungen aus der Finanzierungstätigkeit</b>								<b>0,00</b>	<b>0,00</b>	<b>0,00</b>
<b>SU 36</b>	<b>Summe Auszahlungen aus der Finanzierungstätigkeit</b>								<b>0,00</b>	<b>0,00</b>	<b>0,00</b>
<b>SA4</b>	<b>Saldo (4) Geldfluss aus der Finanzierungstätigkeit (35 - 36)</b>								<b>0,00</b>	<b>0,00</b>	<b>0,00</b>
<b>SA5</b>	<b>Saldo (5) Geldfluss aus der voranschlagswirksamen Gebarung (Saldo 3 + Saldo 4)</b>								<b>355 900,00</b>	<b>355 900,00</b>	<b>0,00</b>
<b>921</b>	<b>Zwischen Ländern und Gemeinden geteilte Abgaben</b>										
<b>921000</b>	<b>Zwischen Ländern und Gemeinden geteilte Abgaben</b>										
<b>Operative Gebarung</b>											
2/921000+861000	Transferzahlung Land-Interessentenbeitrag	2121	3121	15		3 900,00	3 900,00		3 900,00	3 900,00	
<b>SU 21 / 31</b>	<b>Summe Erträge / Einzahlungen operative Gebarung</b>					<b>3 900,00</b>	<b>3 900,00</b>	<b>0,00</b>	<b>3 900,00</b>	<b>3 900,00</b>	<b>0,00</b>
<b>SU 22 / 32</b>	<b>Summe Aufwendungen / Auszahlungen operative Gebarung</b>					<b>0,00</b>	<b>0,00</b>	<b>0,00</b>	<b>0,00</b>	<b>0,00</b>	<b>0,00</b>
<b>SA 0 / SA 1</b>	<b>(0) Nettoergebnis (21 - 22) / (1) Geldfluss operative Gebarung (31 - 32)</b>					<b>3 900,00</b>	<b>3 900,00</b>	<b>0,00</b>	<b>3 900,00</b>	<b>3 900,00</b>	<b>0,00</b>
<b>SA01</b>	<b>Saldo (01) Haushaltsrücklagen (230 - 240)</b>					<b>0,00</b>	<b>0,00</b>	<b>0,00</b>	<b>0,00</b>	<b>0,00</b>	<b>0,00</b>
<b>SA00</b>	<b>Saldo (00) Nettoergebnis nach Haushaltsrücklagen (Saldo 0 + Saldo 01)</b>					<b>3 900,00</b>	<b>3 900,00</b>	<b>0,00</b>			
<b>Investive Gebarung</b>											
<b>SU 33</b>	<b>Summe Einzahlungen investive Gebarung</b>								<b>0,00</b>	<b>0,00</b>	<b>0,00</b>
<b>SU 34</b>	<b>Summe Auszahlungen investive Gebarung</b>								<b>0,00</b>	<b>0,00</b>	<b>0,00</b>
<b>SA2</b>	<b>Saldo (2) Geldfluss aus der Investiven Gebarung (33 - 34)</b>								<b>0,00</b>	<b>0,00</b>	<b>0,00</b>
<b>SA3</b>	<b>Saldo (3) Nettofinanzierungssaldo (Saldo 1 + Saldo 2)</b>								<b>3 900,00</b>	<b>3 900,00</b>	<b>0,00</b>

# 1. Nachtragsvoranschlag 2025

Marktgemeinde Bromberg

# NVA Ergebnis- und Finanzierungsvoranschlag Detailnachweis

	MVAG EH FH	VC QU	DK	Ergebnisvoranschlag		Finanzierungsvoranschlag				
				VA 2025 inkl. NVA	VA 2025	1. NVA	VA 2025 inkl. NVA	VA 2025	1. NVA	
<b>Finanzierungstätigkeit</b>										
SU 35	Summe Einzahlungen aus der Finanzierungstätigkeit						0,00	0,00	0,00	
SU 36	Summe Auszahlungen aus der Finanzierungstätigkeit						0,00	0,00	0,00	
SA4	Saldo (4) Geldfluss aus der Finanzierungstätigkeit (35 – 36)						0,00	0,00	0,00	
SA5	Saldo (5) Geldfluss aus der voranschlagswirksamen Gebarung (Saldo 3 + Saldo 4)						3 900,00	3 900,00	0,00	
<b>925 Ertragsanteile an gemeinschaftlichen Bundesabgaben</b>										
<b>925000 Ertragsanteile an gemeinschaftl. Bundesabgaben</b>										
<b>Operative Gebarung</b>										
2/925000+859400	Ertragsanteile nach dem abgest. Bevölkerungsschlüssel inkl. KEST	2112	3112	11	1 158 000,00	1 158 000,00		1 158 000,00	1 158 000,00	
SU 21 / 31	Summe Erträge / Einzahlungen operative Gebarung				1 158 000,00	1 158 000,00	0,00	1 158 000,00	1 158 000,00	0,00
SU 22 / 32	Summe Aufwendungen / Auszahlungen operative Gebarung				0,00	0,00	0,00	0,00	0,00	0,00
SA 0 / SA 1	(0) Nettoergebnis (21 - 22) / (1) Geldfluss operative Gebarung (31 – 32)				1 158 000,00	1 158 000,00	0,00	1 158 000,00	1 158 000,00	0,00
SA01	Saldo (01) Haushaltsrücklagen (230 - 240)				0,00	0,00	0,00	0,00	0,00	0,00
SA00	Saldo (00) Nettoergebnis nach Haushaltsrücklagen (Saldo 0 + Saldo 01)				1 158 000,00	1 158 000,00	0,00			
<b>Investive Gebarung</b>										
SU 33	Summe Einzahlungen investive Gebarung						0,00	0,00	0,00	0,00
SU 34	Summe Auszahlungen investive Gebarung						0,00	0,00	0,00	0,00
SA2	Saldo (2) Geldfluss aus der Investiven Gebarung (33 – 34)						0,00	0,00	0,00	0,00
SA3	Saldo (3) Nettofinanzierungssaldo (Saldo 1 + Saldo 2)						1 158 000,00	1 158 000,00	0,00	0,00
<b>Finanzierungstätigkeit</b>										
SU 35	Summe Einzahlungen aus der Finanzierungstätigkeit						0,00	0,00	0,00	0,00
SU 36	Summe Auszahlungen aus der Finanzierungstätigkeit						0,00	0,00	0,00	0,00
SA4	Saldo (4) Geldfluss aus der Finanzierungstätigkeit (35 – 36)						0,00	0,00	0,00	0,00
SA5	Saldo (5) Geldfluss aus der voranschlagswirksamen Gebarung (Saldo 3 + Saldo 4)						1 158 000,00	1 158 000,00	0,00	0,00
<b>94 Finanzzuweisungen und Zuschüsse</b>										
<b>940 Bedarfszuweisungen</b>										
<b>940000 Bedarfszuweisungen</b>										
<b>Operative Gebarung</b>										
2/940000+861000	Strukturhilfe	2121	3121	15	31 200,00	31 200,00		31 200,00	31 200,00	
2/940000+871100	Kapitaltransfers aus Gemeinde-Bedarfszuweisungsmittel BZ II	2121	3121	33	322 500,00	187 600,00	134 900,00	322 500,00	187 600,00	134 900,00
SU 21 / 31	Summe Erträge / Einzahlungen operative Gebarung				353 700,00	218 800,00	134 900,00	353 700,00	218 800,00	134 900,00
SU 22 / 32	Summe Aufwendungen / Auszahlungen operative Gebarung				0,00	0,00	0,00	0,00	0,00	0,00
SA 0 / SA 1	(0) Nettoergebnis (21 - 22) / (1) Geldfluss operative Gebarung (31 – 32)				353 700,00	218 800,00	134 900,00	353 700,00	218 800,00	134 900,00

# 1. Nachtragsvoranschlag 2025

# NVA Ergebnis- und Finanzierungsvoranschlag Detailnachweis

Marktgemeinde Bromberg

	MVAG EH FH	VC QU	DK	Ergebnisvoranschlag			Finanzierungsvoranschlag		
				VA 2025 inkl. NVA	VA 2025	1. NVA	VA 2025 inkl. NVA	VA 2025	1. NVA
SA01				0,00	0,00	0,00	0,00	0,00	0,00
SA00				353 700,00	218 800,00	134 900,00			
<b>Investive Gebarung</b>									
SU 33							0,00	0,00	0,00
SU 34							0,00	0,00	0,00
SA2							0,00	0,00	0,00
SA3							353 700,00	218 800,00	134 900,00
<b>Finanzierungstätigkeit</b>									
SU 35							0,00	0,00	0,00
SU 36							0,00	0,00	0,00
SA4							0,00	0,00	0,00
SA5							353 700,00	218 800,00	134 900,00
941									
941000									
<b>Operative Gebarung</b>									
2/941000+860000	Finanzzuweisung des Bundes nach dem FAG	2121	3121	15	121 900,00	121 900,00		121 900,00	121 900,00
2/941000+860100	Finanzzuweisung des Bundes nach FAG § 28	2121	3121		32 300,00	32 300,00		32 300,00	32 300,00
SU 21 / 31	Summe Erträge / Einzahlungen operative Gebarung				154 200,00	154 200,00	0,00	154 200,00	154 200,00
SU 22 / 32	Summe Aufwendungen / Auszahlungen operative Gebarung				0,00	0,00	0,00	0,00	0,00
SA 0 / SA 1	(0) Nettoergebnis (21 - 22) / (1) Geldfluss operative Gebarung (31 – 32)				154 200,00	154 200,00	0,00	154 200,00	154 200,00
SA01	Saldo (01) Haushaltsrücklagen (230 - 240)				0,00	0,00	0,00	0,00	0,00
SA00	Saldo (00) Nettoergebnis nach Haushaltsrücklagen (Saldo 0 + Saldo 01)				154 200,00	154 200,00	0,00		
<b>Investive Gebarung</b>									
SU 33	Summe Einzahlungen investive Gebarung						0,00	0,00	0,00
SU 34	Summe Auszahlungen investive Gebarung						0,00	0,00	0,00
SA2	Saldo (2) Geldfluss aus der Investiven Gebarung (33 – 34)						0,00	0,00	0,00
SA3	Saldo (3) Nettofinanzierungssaldo (Saldo 1 + Saldo 2)						154 200,00	154 200,00	0,00
<b>Finanzierungstätigkeit</b>									
SU 35	Summe Einzahlungen aus der Finanzierungstätigkeit						0,00	0,00	0,00
SU 36	Summe Auszahlungen aus der Finanzierungstätigkeit						0,00	0,00	0,00
SA4	Saldo (4) Geldfluss aus der Finanzierungstätigkeit (35 – 36)						0,00	0,00	0,00
SA5	Saldo (5) Geldfluss aus der voranschlagswirksamen Gebarung (Saldo 3 + Saldo 4)						154 200,00	154 200,00	0,00

# 1. Nachtragsvoranschlag 2025

Marktgemeinde Bromberg

# NVA Ergebnis- und Finanzierungsvoranschlag Detailnachweis

		MVAG		VC QU	DK	Ergebnisvoranschlag		Finanzierungsvoranschlag			
		EH	FH			VA 2025 inkl. NVA	VA 2025	1. NVA	VA 2025 inkl. NVA	VA 2025	1. NVA
<b>944</b>	<b>Zuschüsse nach dem Katastrophenfondsgesetz</b>										
<b>944000</b>	<b>Zuschüsse nach dem Katastrophenfondsges.</b>										
<b>Operative Gebarung</b>											
2/944000+861000	Zuwendung nach dem Katastrophenfondsgesetz	2121	3121	15		9 000,00	9 000,00		9 000,00	9 000,00	
<b>SU 21 / 31</b>	<b>Summe Erträge / Einzahlungen operative Gebarung</b>					<b>9 000,00</b>	<b>9 000,00</b>	<b>0,00</b>	<b>9 000,00</b>	<b>9 000,00</b>	<b>0,00</b>
<b>SU 22 / 32</b>	<b>Summe Aufwendungen / Auszahlungen operative Gebarung</b>					<b>0,00</b>	<b>0,00</b>	<b>0,00</b>	<b>0,00</b>	<b>0,00</b>	<b>0,00</b>
<b>SA 0 / SA 1</b>	<b>(0) Nettoergebnis (21 - 22) / (1) Geldfluss operative Gebarung (31 - 32)</b>					<b>9 000,00</b>	<b>9 000,00</b>	<b>0,00</b>	<b>9 000,00</b>	<b>9 000,00</b>	<b>0,00</b>
<b>SA01</b>	<b>Saldo (01) Haushaltsrücklagen (230 - 240)</b>					<b>0,00</b>	<b>0,00</b>	<b>0,00</b>	<b>0,00</b>	<b>0,00</b>	<b>0,00</b>
<b>SA00</b>	<b>Saldo (00) Nettoergebnis nach Haushaltsrücklagen (Saldo 0 + Saldo 01)</b>					<b>9 000,00</b>	<b>9 000,00</b>	<b>0,00</b>			
<b>Investive Gebarung</b>											
<b>SU 33</b>	<b>Summe Einzahlungen investive Gebarung</b>								<b>0,00</b>	<b>0,00</b>	<b>0,00</b>
<b>SU 34</b>	<b>Summe Auszahlungen investive Gebarung</b>								<b>0,00</b>	<b>0,00</b>	<b>0,00</b>
<b>SA2</b>	<b>Saldo (2) Geldfluss aus der Investiven Gebarung (33 - 34)</b>								<b>0,00</b>	<b>0,00</b>	<b>0,00</b>
<b>SA3</b>	<b>Saldo (3) Nettofinanzierungssaldo (Saldo 1 + Saldo 2)</b>								<b>9 000,00</b>	<b>9 000,00</b>	<b>0,00</b>
<b>Finanzierungstätigkeit</b>											
<b>SU 35</b>	<b>Summe Einzahlungen aus der Finanzierungstätigkeit</b>								<b>0,00</b>	<b>0,00</b>	<b>0,00</b>
<b>SU 36</b>	<b>Summe Auszahlungen aus der Finanzierungstätigkeit</b>								<b>0,00</b>	<b>0,00</b>	<b>0,00</b>
<b>SA4</b>	<b>Saldo (4) Geldfluss aus der Finanzierungstätigkeit (35 - 36)</b>								<b>0,00</b>	<b>0,00</b>	<b>0,00</b>
<b>SA5</b>	<b>Saldo (5) Geldfluss aus der voranschlagswirksamen Gebarung (Saldo 3 + Saldo 4)</b>								<b>9 000,00</b>	<b>9 000,00</b>	<b>0,00</b>
<b>945</b>	<b>Sonstige Zuschüsse des Bundes</b>										
<b>945000</b>	<b>Sonstige Zuschüsse des Bundes</b>										
<b>Operative Gebarung</b>											
2/945000+860000	Transfers von Bund, Bundesfonds und Bundeskammern	2121	3121			5 900,00	5 900,00		5 900,00	5 900,00	
<b>SU 21 / 31</b>	<b>Summe Erträge / Einzahlungen operative Gebarung</b>					<b>5 900,00</b>	<b>5 900,00</b>	<b>0,00</b>	<b>5 900,00</b>	<b>5 900,00</b>	<b>0,00</b>
<b>SU 22 / 32</b>	<b>Summe Aufwendungen / Auszahlungen operative Gebarung</b>					<b>0,00</b>	<b>0,00</b>	<b>0,00</b>	<b>0,00</b>	<b>0,00</b>	<b>0,00</b>
<b>SA 0 / SA 1</b>	<b>(0) Nettoergebnis (21 - 22) / (1) Geldfluss operative Gebarung (31 - 32)</b>					<b>5 900,00</b>	<b>5 900,00</b>	<b>0,00</b>	<b>5 900,00</b>	<b>5 900,00</b>	<b>0,00</b>
<b>SA01</b>	<b>Saldo (01) Haushaltsrücklagen (230 - 240)</b>					<b>0,00</b>	<b>0,00</b>	<b>0,00</b>	<b>0,00</b>	<b>0,00</b>	<b>0,00</b>
<b>SA00</b>	<b>Saldo (00) Nettoergebnis nach Haushaltsrücklagen (Saldo 0 + Saldo 01)</b>					<b>5 900,00</b>	<b>5 900,00</b>	<b>0,00</b>			
<b>Investive Gebarung</b>											
<b>SU 33</b>	<b>Summe Einzahlungen investive Gebarung</b>								<b>0,00</b>	<b>0,00</b>	<b>0,00</b>
<b>SU 34</b>	<b>Summe Auszahlungen investive Gebarung</b>								<b>0,00</b>	<b>0,00</b>	<b>0,00</b>
<b>SA2</b>	<b>Saldo (2) Geldfluss aus der Investiven Gebarung (33 - 34)</b>								<b>0,00</b>	<b>0,00</b>	<b>0,00</b>
<b>SA3</b>	<b>Saldo (3) Nettofinanzierungssaldo (Saldo 1 + Saldo 2)</b>								<b>5 900,00</b>	<b>5 900,00</b>	<b>0,00</b>
<b>Finanzierungstätigkeit</b>											
<b>SU 35</b>	<b>Summe Einzahlungen aus der Finanzierungstätigkeit</b>								<b>0,00</b>	<b>0,00</b>	<b>0,00</b>

# 1. Nachtragsvoranschlag 2025

# NVA Ergebnis- und Finanzierungsvoranschlag Detailnachweis

Marktgemeinde Bromberg

		MVAG		VC QU	DK	Ergebnisvoranschlag			Finanzierungsvoranschlag		
		EH	FH			VA 2025 inkl. NVA	VA 2025	1. NVA	VA 2025 inkl. NVA	VA 2025	1. NVA
SU 36	Summe Auszahlungen aus der Finanzierungstätigkeit								0,00	0,00	0,00
SA4	Saldo (4) Geldfluss aus der Finanzierungstätigkeit (35 – 36)								0,00	0,00	0,00
SA5	Saldo (5) Geldfluss aus der voranschlagswirksamen Gebarung (Saldo 3 + Saldo 4)								5 900,00	5 900,00	0,00
<b>98</b>	<b>Haushaltsausgleich</b>										
980	Verrechnung zwischen operativer Gebarung und Projekten										
980000	Verrechnung zwischen operativer Gebarung und Projekten										
<b>Operative Gebarung</b>											
SU 21 / 31	Summe Erträge / Einzahlungen operative Gebarung					0,00	0,00	0,00	0,00	0,00	0,00
1/980000-799000	Zuweisungen an Verrechnungsrücklagen 2225 zwischen operativer Gebarung und Projekten					9 200,00	9 200,00				
SU 22 / 32	Summe Aufwendungen / Auszahlungen operative Gebarung					9 200,00	9 200,00	0,00	0,00	0,00	0,00
SA 0 / SA 1	(0) Nettoergebnis (21 - 22) / (1) Geldfluss operative Gebarung (31 – 32)					-9 200,00	-9 200,00	0,00	0,00	0,00	0,00
SA01	Saldo (01) Haushaltsrücklagen (230 - 240)					0,00	0,00	0,00	0,00	0,00	0,00
SA00	Saldo (00) Nettoergebnis nach Haushaltsrücklagen (Saldo 0 + Saldo 01)					-9 200,00	-9 200,00	0,00			
<b>Investive Gebarung</b>											
SU 33	Summe Einzahlungen investive Gebarung								0,00	0,00	0,00
SU 34	Summe Auszahlungen investive Gebarung								0,00	0,00	0,00
SA2	Saldo (2) Geldfluss aus der Investiven Gebarung (33 – 34)								0,00	0,00	0,00
SA3	Saldo (3) Nettofinanzierungssaldo (Saldo 1 + Saldo 2)								0,00	0,00	0,00
<b>Finanzierungstätigkeit</b>											
SU 35	Summe Einzahlungen aus der Finanzierungstätigkeit								0,00	0,00	0,00
SU 36	Summe Auszahlungen aus der Finanzierungstätigkeit								0,00	0,00	0,00
SA4	Saldo (4) Geldfluss aus der Finanzierungstätigkeit (35 – 36)								0,00	0,00	0,00
SA5	Saldo (5) Geldfluss aus der voranschlagswirksamen Gebarung (Saldo 3 + Saldo 4)								0,00	0,00	0,00
<b>99</b>	<b>Jahresergebnis, Übergabe und Übernahme des Jahresergebnisses, Abwicklung der Vorjahre</b>										
990	Überschüsse und Abgänge (soweit nicht zugeordnet)										
990000	Verrechnung zwischen operativer Gebarung und Projekten										
<b>Operative Gebarung</b>											
SU 21 / 31	Summe Erträge / Einzahlungen operative Gebarung					0,00	0,00	0,00	0,00	0,00	0,00
SU 22 / 32	Summe Aufwendungen / Auszahlungen operative Gebarung					0,00	0,00	0,00	0,00	0,00	0,00
SA 0 / SA 1	(0) Nettoergebnis (21 - 22) / (1) Geldfluss operative Gebarung (31 – 32)					0,00	0,00	0,00	0,00	0,00	0,00
SA01	Saldo (01) Haushaltsrücklagen (230 - 240)					0,00	0,00	0,00	0,00	0,00	0,00
SA00	Saldo (00) Nettoergebnis nach Haushaltsrücklagen (Saldo 0 + Saldo 01)					0,00	0,00	0,00	0,00	0,00	0,00

	MVAG	VC QU	DK	Ergebnisvoranschlag		Finanzierungsvoranschlag				
				EH	FH	VA 2025 inkl. NVA	VA 2025	1. NVA	VA 2025 inkl. NVA	VA 2025
<b>Investive Gebarung</b>										
SU 33								0,00	0,00	0,00
SU 34								0,00	0,00	0,00
SA2								0,00	0,00	0,00
SA3								0,00	0,00	0,00
<b>Finanzierungstätigkeit</b>										
SU 35								0,00	0,00	0,00
SU 36								0,00	0,00	0,00
SA4								0,00	0,00	0,00
SA5								0,00	0,00	0,00



Haushaltspotential (aufbauend auf der Ergebnisrechnung)



# 1. Nachtragsvoranschlag 2025

Marktgemeinde Bromberg

# Haushaltspotential (aufbauend auf der Ergebnisrechnung)

MVAG	Mittelverwendungs- und -aufbringungsgruppen	Mittelaufbringung	Mittelverwendung	Saldo
211	Erträge aus der operativen Verwaltungstätigkeit	2 278 400,00		
212	Erträge aus Transfers	1 496 300,00		
213	Finanzerträge	2 300,00		
<b>Summe Erträge (SU 21)</b>		<b>3 777 000,00</b>		
2117	Nicht finanzierungswirksame operative Erträge (Auflösung von Rückstellungen und Aktivierte Eigenleistungen)			
2127	Nicht finanzierungswirksamer Transferertrag (Auflösung von Investitionszuschüssen)	-168 900,00		
2136	Sonstige nicht finanzierungswirksame Finanzerträge (Auflösung von RS Bewertung von Beteiligungen und aktiven Finanzinstrumenten)	-600,00		
<b>Nicht finanzwirksame Erträge</b>		<b>-169 500,00</b>		
<b>Finanzwirksame Erträge</b>		<b>3 607 500,00</b>		
221	Personalaufwand		559 300,00	
222	Sachaufwand		1 442 200,00	
223	Transferaufwand		1 137 100,00	
224	Finanzaufwand		133 600,00	
<b>Summe Aufwendungen (SU 22)</b>			<b>3 272 200,00</b>	
2214	Nicht finanzierungswirksamer Personalaufwand (Dotierung RS für Abfertigungen, Jubiläum u. nicht konsumierte Urlaube)		-7 700,00	
2226	Nicht finanzierungswirksamer Sachaufwand (inkl. Abschreibungen, Dotierung von RS Prozess, ausstehende Rechnungen)		-707 800,00	
2237	Nicht finanzierungswirksamer Transferaufwand (Dotierungen von RS f. Pensionen)			
2245	Nicht finanzierungswirksamer Finanzaufwand (Wertberichtigungen zu Finanzinstrumenten, Aufwendungen aus der Bewertung von Beteiligungen)			
<b>Nicht finanzwirksame Aufwendungen</b>			<b>-715 500,00</b>	
<b>Finanzwirksame Aufwendungen</b>			<b>2 556 700,00</b>	
<b>Finanzwirksames Ergebnis</b>		<b>3 607 500,00</b>	<b>2 556 700,00</b>	<b>1 050 800,00</b>

# 1. Nachtragsvoranschlag 2025

Marktgemeinde Bromberg

# Haushaltspotential (aufbauend auf der Ergebnisrechnung)

MVAG	Mittelverwendungs- und -aufbringungsgruppen	Mittelaufbringung	Mittelverwendung	Saldo
332	Einzahlungen aus der Rückzahlung von Darlehen sowie gewährten Vorschüssen (ohne 332x mit Projektcode - Anzahlungen)			
1141	Vorräte ( - Veränderung)			
1142	Gegebene Anzahlungen auf Vorräte ( - Veränderung)			
1540	Passive Rechnungsabgrenzung			
	Einzahlungen der Kontengruppe 000-089, die keinem Projekt mit Projektcode 1 zugeordnet sind			
	Einzahlungen der Kontengruppe 30, die keinem Projekt mit Projektcode 1 zugeordnet sind	104 000,00		
	- Erträge der Kontogruppe 80 mit Projektcode 1			
2301	Entnahmen von Rücklagen endfälliger Darlehen (Kontengruppe 893)			
<b>Jährliche wiederkehrende Einzahlungen</b>		104 000,00		
36	Auszahlungen aus der Finanzierungstätigkeit (ohne Projektcode 1)		188 500,00	
2401	Zuweisung an Rücklagen endfälliger Darlehen (Kontengruppe 793)			
342	Auszahlungen aus der Gewährung von Darlehen sowie gewährten Vorschüssen (ohne 342x mit Projektcode - Anzahlungen)			
1141	Vorräte ( + Veränderung)			
1142	Gegebene Anzahlungen auf Vorräte ( + Veränderung)			
1170	Aktive Rechnungsabgrenzung			
	Auszahlungen (Investitionen) der Kontengruppe 000-083, die keinem Projekt mit Projektcode 1 zugeordnet sind		132 600,00	
<b>Jährliche wiederkehrende Auszahlungen</b>			321 100,00	
	Kontengruppe 871, KT der Ergebnisrechnung, mit Projektcode (BZ)	-706 900,00		
<b>Summe Kapitaltransfers der Ergebnisrechnung</b>		-706 900,00		
<b>H1 Jährliches Haushaltspotential (Eigenmittel)</b>		3 004 600,00	2 877 800,00	<b>126 800,00</b>
H4VJ Haushaltspotential Vorjahr (Endbestand HP-RL Vorjahr, Konto 935077 = AB)				<b>-117 581,96</b>
<b>H2 verfügbares Haushaltspotential (Eigenmittel)</b>				<b>9 218,04</b>

# 1. Nachtragsvoranschlag 2025

Marktgemeinde Bromberg

## Haushaltspotential (aufbauend auf der Ergebnisrechnung)

MVAG	Mittelverwendungs- und -aufbringungsgruppen	Mittelaufbringung	Mittelverwendung	Saldo
Information 1 - Berechnung der tatsächlichen Liquidität				
im verfügbaren Haushaltspotential enthaltene Bedarfszuweisungen zur Liquiditätssteigerung aus Kontogruppe 871, KT der Ergebnisrechnung ohne Projektcode		322 500,00		
<b>tatsächlicher Liquiditätsbedarf ohne Rücklagenauflösung (Abgang)</b>		-313 281,96		
2401	Zuweisungen an Haushaltsrücklagen (Kontengruppe 794)			
2401	Zuweisungen an Haushaltsrücklagen (Kontengruppe 795)			
<b>Jährliche Aufwände für Rücklagen</b>			0,00	
2301	Entnahmen von Haushaltsrücklagen (Kontengruppe 894)			
2301	Entnahmen von Haushaltsrücklagen (Kontengruppe 895)			
<b>Jährliche RL-Erträge f. Investitionen (finanzw.)</b>		0,00		
<b>H3 verfügbares Haushaltspotential (Eigenmittel) nach finanzwirksamen Rücklagen</b>		9 218,04	0,00	<b>9 218,04</b>
- Zuweisungen und Umbuchungen an investive Vorhaben			9 200,00	<b>-9 200,00</b>
+ Rückführungen und Umbuchungen von investiven Vorhaben				<b>0,00</b>
<b>H4 kumuliertes Haushaltspotential (Eigenmittel) Endbestand</b>		9 218,04	9 200,00	<b>18,04</b>



# 1. NVA Nachweis der Investitionstätigkeit



# 1. Nachtragsvoranschlag 2025

## Nachweis der Investitionstätigkeit

Marktgemeinde Bromberg

Vorhaben	Vorhabensbezeichnung	RA Vorjahre	VA 2025	Plan 2026	Plan 2027	Plan 2028	Plan 2029	Plan Gesamt (gerundet)
Konto	Bezeichnung							
<b>1000001</b>	<b>Straßen- und Wegebau (2019 bis 2099)</b>							
	<b>Auszahlungen - Investitionen - Mittelverwendung</b>	<b>1 278 511,56</b>	<b>204 100,00</b>	<b>100 000,00</b>	<b>100 000,00</b>	<b>100 000,00</b>	<b>100 000,00</b>	<b>1 882 600,00</b>
	<b>Anschaffungs- oder Herstellungskosten</b>	<b>1 278 511,56</b>	<b>204 100,00</b>	<b>100 000,00</b>	<b>100 000,00</b>	<b>100 000,00</b>	<b>100 000,00</b>	<b>1 882 600,00</b>
5/612000-002000	Gemeindestraßenbau 20..	1 278 511,56	204 100,00	100 000,00	100 000,00	100 000,00	100 000,00	1 882 600,00
	<b>Einzahlungen - Finanzierung - Mittelaufbringung</b>	<b>1 114 238,54</b>	<b>368 400,00</b>	<b>100 000,00</b>	<b>100 000,00</b>	<b>100 000,00</b>	<b>100 000,00</b>	<b>1 882 600,00</b>
	<b>Mittel aus Geldfluss aus der operativen Gebarung</b>	<b>116 606,71</b>	<b>0,00</b>	<b>0,00</b>	<b>0,00</b>	<b>0,00</b>	<b>0,00</b>	<b>116 600,00</b>
5/612000-729960	IST Fehlbetrag	-41 341,16						-41 300,00
6/612000+829910	Zuführung von operativer an investive Gebarung	157 947,87						157 900,00
	<b>Bedarfszuweisungen/KTZ</b>	<b>869 000,00</b>	<b>368 400,00</b>	<b>100 000,00</b>	<b>100 000,00</b>	<b>100 000,00</b>	<b>100 000,00</b>	<b>1 637 400,00</b>
6/612000+301000	Beitrag der Abt. Güterwege		168 400,00					168 400,00
6/612000+871000	Beihilfen aus Bedarfszuweisungen	869 000,00	200 000,00	100 000,00	100 000,00	100 000,00	100 000,00	1 469 000,00
	<b>Haushaltsrücklagen/Zahlungsmittelreserven</b>	<b>0,00</b>	<b>0,00</b>	<b>0,00</b>	<b>0,00</b>	<b>0,00</b>	<b>0,00</b>	<b>0,00</b>
	<b>Sonstige Kapitaltransfers und Subventionen</b>	<b>128 631,83</b>	<b>0,00</b>	<b>0,00</b>	<b>0,00</b>	<b>0,00</b>	<b>0,00</b>	<b>128 600,00</b>
6/612000+300000	Kapitaltransfers von Bund, Bundesfonds und Bundeskammern (KIP)	128 631,83						128 600,00
	<b>Darlehen/Innere Darlehen</b>	<b>0,00</b>	<b>0,00</b>	<b>0,00</b>	<b>0,00</b>	<b>0,00</b>	<b>0,00</b>	<b>0,00</b>
	<b>Finanzierungsleasing</b>	<b>0,00</b>	<b>0,00</b>	<b>0,00</b>	<b>0,00</b>	<b>0,00</b>	<b>0,00</b>	<b>0,00</b>
	<b>Veräußerung langfristiges Vermögen und sonstiges</b>	<b>0,00</b>	<b>0,00</b>	<b>0,00</b>	<b>0,00</b>	<b>0,00</b>	<b>0,00</b>	<b>0,00</b>
<b>Finanzierungsergebnis 1000001</b>		<b>-164 273,02</b>	<b>164 300,00</b>	<b>0,00</b>	<b>0,00</b>	<b>0,00</b>	<b>0,00</b>	<b>0,00</b>
	<i>inklusive Vorjahre (gerundet)</i>		<b>0,00</b>	<b>0,00</b>	<b>0,00</b>	<b>0,00</b>	<b>0,00</b>	

# 1. Nachtragsvoranschlag 2025

# Nachweis der Investitionstätigkeit

Marktgemeinde Bromberg

Vorhaben	Vorhabensbezeichnung	RA Vorjahre	VA 2025	Plan 2026	Plan 2027	Plan 2028	Plan 2029	Plan Gesamt (gerundet)
Konto	Bezeichnung							
<b>1000003</b>	<b>Wasserversorgung (2016 bis 2099)</b>							
	<b>Auszahlungen - Investitionen - Mittelverwendung</b>	<b>3 947 564,02</b>	<b>426 700,00</b>	<b>168 200,00</b>	<b>146 000,00</b>	<b>133 000,00</b>	<b>0,00</b>	<b>4 821 500,00</b>
	<b>Anschaffungs- oder Herstellungskosten</b>	<b>3 947 564,02</b>	<b>426 700,00</b>	<b>168 200,00</b>	<b>146 000,00</b>	<b>133 000,00</b>	<b>0,00</b>	<b>4 821 500,00</b>
5/850000-004000	Wasser- und Abwasserbauten und -anlagen	3 956 888,09	426 700,00	168 200,00	146 000,00	133 000,00		4 830 800,00
5/850000-778000	Kapitaltransfers an private Haushalte	-9 324,07						-9 300,00
	<b>Einzahlungen - Finanzierung - Mittelaufbringung</b>	<b>4 305 642,31</b>	<b>68 600,00</b>	<b>168 200,00</b>	<b>146 000,00</b>	<b>133 000,00</b>	<b>0,00</b>	<b>4 821 400,00</b>
	<b>Mittel aus Geldfluss aus der operativen Gebarung</b>	<b>118 354,76</b>	<b>0,00</b>	<b>0,00</b>	<b>0,00</b>	<b>0,00</b>	<b>0,00</b>	<b>118 400,00</b>
5/850000-729960	Ist Abgang	-38 693,75						-38 700,00
6/850000+829910	Zuführung von operativer an investive Gebarung	157 048,51						157 000,00
	<b>Bedarfszuweisungen/KTZ</b>	<b>1 101 834,00</b>	<b>68 600,00</b>	<b>168 200,00</b>	<b>146 000,00</b>	<b>133 000,00</b>	<b>0,00</b>	<b>1 617 600,00</b>
6/850000+301000	nicht rückzahlb. Beitrag NÖ WWF	1 101 834,00	68 600,00	168 200,00	146 000,00	133 000,00		1 617 600,00
	<b>Haushaltsrücklagen/Zahlungsmittelreserven</b>	<b>0,00</b>	<b>0,00</b>	<b>0,00</b>	<b>0,00</b>	<b>0,00</b>	<b>0,00</b>	<b>0,00</b>
	<b>Sonstige Kapitaltransfers und Subventionen</b>	<b>335 453,55</b>	<b>0,00</b>	<b>0,00</b>	<b>0,00</b>	<b>0,00</b>	<b>0,00</b>	<b>335 500,00</b>
6/850000+300000	Kapitaltransfers von Bund, Bundesfonds und Bundeskammern KIP 2023	61 311,00						61 300,00
6/850000+300100	Kapitaltransfers von Bund, (Kommunalkredit Investitionsförderung)	24 601,64						24 600,00
6/850000+307000	Kapitaltransfers von privaten Haushalten und privaten Organisationen ohne Erwerbszweck und andere	249 540,91						249 500,00
6/850000+861100	ÖKK, nicht rückzahlbare Investitionsförderung							
	<b>Darlehen/Innere Darlehen</b>	<b>2 750 000,00</b>	<b>0,00</b>	<b>0,00</b>	<b>0,00</b>	<b>0,00</b>	<b>0,00</b>	<b>2 750 000,00</b>
20000/2017	WVA Bromberg BA 11	600 000,00						600 000,00
20000/2018	WVA Bromberg - BA 10, Leitungserweiterung	850 000,00						850 000,00
20000/2019	WVA Bromberg, BA 12 - Leitungstausch Breitenbuch	300 000,00						300 000,00
1332/2200	WVA Bromberg BA 14 Erweiterung Schlagerstraße	600 000,00						600 000,00
1332/2201	WVA Bromberg - Wasserleitung Ohaberg - Hart	400 000,00						400 000,00
	<b>Finanzierungsleasing</b>	<b>0,00</b>	<b>0,00</b>	<b>0,00</b>	<b>0,00</b>	<b>0,00</b>	<b>0,00</b>	<b>0,00</b>

# 1. Nachtragsvoranschlag 2025

# Nachweis der Investitionstätigkeit

Marktgemeinde Bromberg

<b>Vorhaben</b>	<b>Vorhabensbezeichnung</b>							
<b>Konto</b>	<b>Bezeichnung</b>	<b>RA Vorjahre</b>	<b>VA 2025</b>	<b>Plan 2026</b>	<b>Plan 2027</b>	<b>Plan 2028</b>	<b>Plan 2029</b>	<b>Plan Gesamt (gerundet)</b>
	Veräußerung langfristiges Vermögen und sonstiges	0,00	0,00	0,00	0,00	0,00	0,00	0,00
<b>Finanzierungsergebnis 1000003</b>		<b>358 078,29</b>	<b>-358 100,00</b>	<b>0,00</b>	<b>0,00</b>	<b>0,00</b>	<b>0,00</b>	<b>0,00</b>
	<i>inklusive Vorjahre (gerundet)</i>		<b>0,00</b>	<b>0,00</b>	<b>0,00</b>	<b>0,00</b>	<b>0,00</b>	

# 1. Nachtragsvoranschlag 2025

# Nachweis der Investitionstätigkeit

Marktgemeinde Bromberg

Vorhaben	Vorhabensbezeichnung	RA Vorjahre	VA 2025	Plan 2026	Plan 2027	Plan 2028	Plan 2029	Plan Gesamt (gerundet)
Konto	Bezeichnung							
<b>1000004</b>	<b>Abwasserbeseitigung (Kanal) (2019 bis 2099)</b>							
	<b>Auszahlungen - Investitionen - Mittelverwendung</b>	<b>0,00</b>	<b>0,00</b>	<b>0,00</b>	<b>0,00</b>	<b>0,00</b>	<b>0,00</b>	<b>0,00</b>
	<b>Anschaffungs- oder Herstellungskosten</b>	<b>0,00</b>	<b>0,00</b>	<b>0,00</b>	<b>0,00</b>	<b>0,00</b>	<b>0,00</b>	<b>0,00</b>
	<b>Einzahlungen - Finanzierung - Mittelaufbringung</b>	<b>0,00</b>	<b>0,00</b>	<b>0,00</b>	<b>0,00</b>	<b>0,00</b>	<b>0,00</b>	<b>0,00</b>
	<b>Mittel aus Geldfluss aus der operativen Gebarung</b>	<b>-321,00</b>	<b>0,00</b>	<b>0,00</b>	<b>0,00</b>	<b>0,00</b>	<b>0,00</b>	<b>-300,00</b>
5/851000-729960	ABA IST Fehlbetrag RA 2019	-28 568,08						-28 600,00
6/851000+829910	Zuführung von operativer an investive Gebarung	3 603,37						3 600,00
6/851000+829960	Zuführung IST Überschuss OHH 2019	24 643,71						24 600,00
	<b>Bedarfszuweisungen/KTZ</b>	<b>321,00</b>	<b>0,00</b>	<b>0,00</b>	<b>0,00</b>	<b>0,00</b>	<b>0,00</b>	<b>300,00</b>
6/851000+301000	NÖ WWF nicht rückzahlbarer Beitrag	321,00						300,00
	<b>Haushaltsrücklagen/Zahlungsmittelreserven</b>	<b>0,00</b>	<b>0,00</b>	<b>0,00</b>	<b>0,00</b>	<b>0,00</b>	<b>0,00</b>	<b>0,00</b>
	<b>Sonstige Kapitaltransfers und Subventionen</b>	<b>0,00</b>	<b>0,00</b>	<b>0,00</b>	<b>0,00</b>	<b>0,00</b>	<b>0,00</b>	<b>0,00</b>
	<b>Darlehen/Innere Darlehen</b>	<b>0,00</b>	<b>0,00</b>	<b>0,00</b>	<b>0,00</b>	<b>0,00</b>	<b>0,00</b>	<b>0,00</b>
	<b>Finanzierungsleasing</b>	<b>0,00</b>	<b>0,00</b>	<b>0,00</b>	<b>0,00</b>	<b>0,00</b>	<b>0,00</b>	<b>0,00</b>
	<b>Veräußerung langfristiges Vermögen und sonstiges</b>	<b>0,00</b>	<b>0,00</b>	<b>0,00</b>	<b>0,00</b>	<b>0,00</b>	<b>0,00</b>	<b>0,00</b>
<b>Finanzierungsergebnis 1000004</b>		<b>0,00</b>	<b>0,00</b>	<b>0,00</b>	<b>0,00</b>	<b>0,00</b>	<b>0,00</b>	<b>0,00</b>
	<i>inklusive Vorjahre (gerundet)</i>		<b>0,00</b>	<b>0,00</b>	<b>0,00</b>	<b>0,00</b>	<b>0,00</b>	

# 1. Nachtragsvoranschlag 2025

## Nachweis der Investitionstätigkeit

Marktgemeinde Bromberg

Vorhaben	Vorhabensbezeichnung	RA Vorjahre	VA 2025	Plan 2026	Plan 2027	Plan 2028	Plan 2029	Plan Gesamt (gerundet)
Konto	Bezeichnung							
<b>1000005</b>	<b>Freiwillige Feuerwehr (2000 bis 2099)</b>							
	<b>Auszahlungen - Investitionen - Mittelverwendung</b>	<b>0,00</b>	<b>1 500 000,00</b>	<b>0,00</b>	<b>0,00</b>	<b>0,00</b>	<b>0,00</b>	<b>1 500 000,00</b>
	<b>Anschaffungs- oder Herstellungskosten</b>	<b>0,00</b>	<b>1 500 000,00</b>	<b>0,00</b>	<b>0,00</b>	<b>0,00</b>	<b>0,00</b>	<b>1 500 000,00</b>
5/163000-010000	Gebäude und Bauten		1 500 000,00					1 500 000,00
	<b>Einzahlungen - Finanzierung - Mittelaufbringung</b>	<b>0,00</b>	<b>1 500 000,00</b>	<b>0,00</b>	<b>0,00</b>	<b>0,00</b>	<b>0,00</b>	<b>1 500 000,00</b>
	<b>Mittel aus Geldfluss aus der operativen Gebarung</b>	<b>0,00</b>	<b>0,00</b>	<b>0,00</b>	<b>0,00</b>	<b>0,00</b>	<b>0,00</b>	<b>0,00</b>
	<b>Bedarfszuweisungen/KTZ</b>	<b>0,00</b>	<b>530 000,00</b>	<b>0,00</b>	<b>0,00</b>	<b>0,00</b>	<b>0,00</b>	<b>530 000,00</b>
6/163000+301000	Kapitaltransfers von Ländern, Landesfonds und Landeskammern		30 000,00					30 000,00
6/163000+871000	Kapitaltransfers aus Gemeinde-Bedarfszuweisungsmitteln		500 000,00					500 000,00
	<b>Haushaltsrücklagen/Zahlungsmittelreserven</b>	<b>0,00</b>	<b>0,00</b>	<b>0,00</b>	<b>0,00</b>	<b>0,00</b>	<b>0,00</b>	<b>0,00</b>
	<b>Sonstige Kapitaltransfers und Subventionen</b>	<b>0,00</b>	<b>811 300,00</b>	<b>0,00</b>	<b>0,00</b>	<b>0,00</b>	<b>0,00</b>	<b>811 300,00</b>
6/163000+300100	Kapitaltransfers von Bund, KIP 2023		61 300,00					61 300,00
6/163000+302000	Kapitaltransfers von Gemeinden - Beitrag von Mgde.-Scheiblingkirchen		250 000,00					250 000,00
6/163000+303000	Kapitaltransfers von sonstigen Trägern des öffentlichen Rechts - Eigenleistung FF Schlag		500 000,00					500 000,00
	<b>Darlehen/Innere Darlehen</b>	<b>0,00</b>	<b>158 700,00</b>	<b>0,00</b>	<b>0,00</b>	<b>0,00</b>	<b>0,00</b>	<b>158 700,00</b>
20999/16	Darlehen für Feuerwehrhaus FF Schlag		158 700,00					158 700,00
	<b>Finanzierungsleasing</b>	<b>0,00</b>	<b>0,00</b>	<b>0,00</b>	<b>0,00</b>	<b>0,00</b>	<b>0,00</b>	<b>0,00</b>
	<b>Veräußerung langfristiges Vermögen und sonstiges</b>	<b>0,00</b>	<b>0,00</b>	<b>0,00</b>	<b>0,00</b>	<b>0,00</b>	<b>0,00</b>	<b>0,00</b>
<b>Finanzierungsergebnis 1000005</b>		<b>0,00</b>	<b>0,00</b>	<b>0,00</b>	<b>0,00</b>	<b>0,00</b>	<b>0,00</b>	<b>0,00</b>
	<i>inklusive Vorjahre (gerundet)</i>		<b>0,00</b>	<b>0,00</b>	<b>0,00</b>	<b>0,00</b>	<b>0,00</b>	

# 1. Nachtragsvoranschlag 2025

# Nachweis der Investitionstätigkeit

Marktgemeinde Bromberg

Vorhaben	Vorhabensbezeichnung	RA Vorjahre	VA 2025	Plan 2026	Plan 2027	Plan 2028	Plan 2029	Plan Gesamt (gerundet)
Konto	Bezeichnung							
<b>1000006</b>	<b>Kindergarten - Tagesbetreuung (2025 bis 2099)</b>							
	<b>Auszahlungen - Investitionen - Mittelverwendung</b>	<b>0,00</b>	<b>185 000,00</b>	<b>0,00</b>	<b>0,00</b>	<b>0,00</b>	<b>0,00</b>	<b>185 000,00</b>
	<b>Anschaffungs- oder Herstellungskosten</b>	<b>0,00</b>	<b>185 000,00</b>	<b>0,00</b>	<b>0,00</b>	<b>0,00</b>	<b>0,00</b>	<b>185 000,00</b>
5/240000-010000	Gebäude und Bauten		185 000,00					185 000,00
	<b>Einzahlungen - Finanzierung - Mittelaufbringung</b>	<b>0,00</b>	<b>185 000,00</b>	<b>0,00</b>	<b>0,00</b>	<b>0,00</b>	<b>0,00</b>	<b>185 000,00</b>
	<b>Mittel aus Geldfluss aus der operativen Gebarung</b>	<b>0,00</b>	<b>0,00</b>	<b>0,00</b>	<b>0,00</b>	<b>0,00</b>	<b>0,00</b>	<b>0,00</b>
	<b>Bedarfszuweisungen/KTZ</b>	<b>0,00</b>	<b>185 000,00</b>	<b>0,00</b>	<b>0,00</b>	<b>0,00</b>	<b>0,00</b>	<b>185 000,00</b>
6/240000+301000	Kapitaltransfers von Ländern, Landesfonds und Landeskammern		185 000,00					185 000,00
	<b>Haushaltsrücklagen/Zahlungsmittelreserven</b>	<b>0,00</b>	<b>0,00</b>	<b>0,00</b>	<b>0,00</b>	<b>0,00</b>	<b>0,00</b>	<b>0,00</b>
	<b>Sonstige Kapitaltransfers und Subventionen</b>	<b>0,00</b>	<b>0,00</b>	<b>0,00</b>	<b>0,00</b>	<b>0,00</b>	<b>0,00</b>	<b>0,00</b>
	<b>Darlehen/Innere Darlehen</b>	<b>0,00</b>	<b>0,00</b>	<b>0,00</b>	<b>0,00</b>	<b>0,00</b>	<b>0,00</b>	<b>0,00</b>
	<b>Finanzierungsleasing</b>	<b>0,00</b>	<b>0,00</b>	<b>0,00</b>	<b>0,00</b>	<b>0,00</b>	<b>0,00</b>	<b>0,00</b>
	<b>Veräußerung langfristiges Vermögen und sonstiges</b>	<b>0,00</b>	<b>0,00</b>	<b>0,00</b>	<b>0,00</b>	<b>0,00</b>	<b>0,00</b>	<b>0,00</b>
<b>Finanzierungsergebnis 1000006</b>		<b>0,00</b>	<b>0,00</b>	<b>0,00</b>	<b>0,00</b>	<b>0,00</b>	<b>0,00</b>	<b>0,00</b>
	<i>inklusive Vorjahre (gerundet)</i>		<b>0,00</b>	<b>0,00</b>	<b>0,00</b>	<b>0,00</b>	<b>0,00</b>	

# 1. Nachtragsvoranschlag 2025

# Nachweis der Investitionstätigkeit

Marktgemeinde Bromberg

Vorhaben	Vorhabensbezeichnung	RA Vorjahre	VA 2025	Plan 2026	Plan 2027	Plan 2028	Plan 2029	Plan Gesamt (gerundet)
Konto	Bezeichnung							
<b>1000010</b>	<b>Kapitalisierung von Zinsen für Wasser und Kanal (2008 bis 2099)</b>							
	<b>Auszahlungen - Investitionen - Mittelverwendung</b>	<b>21 665,11</b>	<b>0,00</b>	<b>0,00</b>	<b>0,00</b>	<b>0,00</b>	<b>0,00</b>	<b>21 700,00</b>
	<b>Anschaffungs- oder Herstellungskosten</b>	<b>21 665,11</b>	<b>0,00</b>	<b>0,00</b>	<b>0,00</b>	<b>0,00</b>	<b>0,00</b>	<b>21 700,00</b>
5/859000-650000	Zinsen - Kapitalisierung	21 665,11						21 700,00
	<b>Einzahlungen - Finanzierung - Mittelaufbringung</b>	<b>21 665,11</b>	<b>0,00</b>	<b>0,00</b>	<b>0,00</b>	<b>0,00</b>	<b>0,00</b>	<b>21 700,00</b>
	<b>Mittel aus Geldfluss aus der operativen Gebarung</b>	<b>0,00</b>	<b>0,00</b>	<b>0,00</b>	<b>0,00</b>	<b>0,00</b>	<b>0,00</b>	<b>0,00</b>
	<b>Bedarfszuweisungen/KTZ</b>	<b>0,00</b>	<b>0,00</b>	<b>0,00</b>	<b>0,00</b>	<b>0,00</b>	<b>0,00</b>	<b>0,00</b>
	<b>Haushaltsrücklagen/Zahlungsmittelreserven</b>	<b>0,00</b>	<b>0,00</b>	<b>0,00</b>	<b>0,00</b>	<b>0,00</b>	<b>0,00</b>	<b>0,00</b>
	<b>Sonstige Kapitaltransfers und Subventionen</b>	<b>0,00</b>	<b>0,00</b>	<b>0,00</b>	<b>0,00</b>	<b>0,00</b>	<b>0,00</b>	<b>0,00</b>
	<b>Darlehen/Innere Darlehen</b>	<b>21 665,11</b>	<b>0,00</b>	<b>0,00</b>	<b>0,00</b>	<b>0,00</b>	<b>0,00</b>	<b>21 700,00</b>
20016/2005	Abwasserbeseitigungsanlage	11 769,38						11 800,00
20016/2006	Errichtung der Wasserversorgungs-	961,35						1 000,00
20016/2007	Abwasserbeseitigungsanlage	4 680,56						4 700,00
20016/2008	Abwasserbeseitigungsanlage	4 253,82						4 300,00
	<b>Finanzierungsleasing</b>	<b>0,00</b>	<b>0,00</b>	<b>0,00</b>	<b>0,00</b>	<b>0,00</b>	<b>0,00</b>	<b>0,00</b>
	<b>Veräußerung langfristiges Vermögen und sonstiges</b>	<b>0,00</b>	<b>0,00</b>	<b>0,00</b>	<b>0,00</b>	<b>0,00</b>	<b>0,00</b>	<b>0,00</b>
<b>Finanzierungsergebnis 1000010</b>		<b>0,00</b>	<b>0,00</b>	<b>0,00</b>	<b>0,00</b>	<b>0,00</b>	<b>0,00</b>	<b>0,00</b>
	<i>inklusive Vorjahre (gerundet)</i>		<b>0,00</b>	<b>0,00</b>	<b>0,00</b>	<b>0,00</b>	<b>0,00</b>	

# 1. Nachtragsvoranschlag 2025

# Nachweis der Investitionstätigkeit

Marktgemeinde Bromberg

Vorhaben	Vorhabensbezeichnung	RA Vorjahre	VA 2025	Plan 2026	Plan 2027	Plan 2028	Plan 2029	Plan Gesamt (gerundet)
Konto	Bezeichnung							
<b>1000011</b>	<b>Erhaltung Güterwege (2020 bis 2099)</b>							
	<b>Auszahlungen - Investitionen - Mittelverwendung</b>	<b>207 118,60</b>	<b>23 000,00</b>	<b>22 200,00</b>	<b>22 200,00</b>	<b>22 200,00</b>	<b>22 200,00</b>	<b>318 900,00</b>
	<b>Anschaffungs- oder Herstellungskosten</b>	<b>207 118,60</b>	<b>23 000,00</b>	<b>22 200,00</b>	<b>22 200,00</b>	<b>22 200,00</b>	<b>22 200,00</b>	<b>318 900,00</b>
5/710000-002000	GW-Erhaltung	207 118,60	23 000,00	22 200,00	22 200,00	22 200,00	22 200,00	318 900,00
	<b>Einzahlungen - Finanzierung - Mittelaufbringung</b>	<b>175 135,02</b>	<b>55 000,00</b>	<b>22 200,00</b>	<b>22 200,00</b>	<b>22 200,00</b>	<b>22 200,00</b>	<b>318 900,00</b>
	<b>Mittel aus Geldfluss aus der operativen Gebarung</b>	<b>63 795,02</b>	<b>9 200,00</b>	<b>0,00</b>	<b>0,00</b>	<b>0,00</b>	<b>0,00</b>	<b>73 000,00</b>
6/710000+829910	Zuführung von operativer an investive Gebarung	44 295,02						44 300,00
6/710000+899000	Entnahmen aus Verrechnungsrücklagen zwischen operativer Gebarung und Projekten	19 500,00	9 200,00					28 700,00
	<b>Bedarfszuweisungen/KTZ</b>	<b>111 340,00</b>	<b>13 800,00</b>	<b>22 200,00</b>	<b>22 200,00</b>	<b>22 200,00</b>	<b>22 200,00</b>	<b>213 900,00</b>
6/710000+301000	Beiträge der Abteilung Güterwege zu Erhaltung	55 670,00	6 900,00	11 100,00	11 100,00	11 100,00	11 100,00	107 000,00
6/710000+871000	Bedarfszuweisung für Güterwegeerhaltung	55 670,00	6 900,00	11 100,00	11 100,00	11 100,00	11 100,00	107 000,00
	<b>Haushaltsrücklagen/Zahlungsmittelreserven</b>	<b>0,00</b>	<b>0,00</b>	<b>0,00</b>	<b>0,00</b>	<b>0,00</b>	<b>0,00</b>	<b>0,00</b>
	<b>Sonstige Kapitaltransfers und Subventionen</b>	<b>0,00</b>	<b>0,00</b>	<b>0,00</b>	<b>0,00</b>	<b>0,00</b>	<b>0,00</b>	<b>0,00</b>
	<b>Darlehen/Innere Darlehen</b>	<b>0,00</b>	<b>32 000,00</b>	<b>0,00</b>	<b>0,00</b>	<b>0,00</b>	<b>0,00</b>	<b>32 000,00</b>
20999/13	Güterwege 2025		32 000,00					32 000,00
	<b>Finanzierungsleasing</b>	<b>0,00</b>	<b>0,00</b>	<b>0,00</b>	<b>0,00</b>	<b>0,00</b>	<b>0,00</b>	<b>0,00</b>
	<b>Veräußerung langfristiges Vermögen und sonstiges</b>	<b>0,00</b>	<b>0,00</b>	<b>0,00</b>	<b>0,00</b>	<b>0,00</b>	<b>0,00</b>	<b>0,00</b>
<b>Finanzierungsergebnis 1000011</b>		<b>-31 983,58</b>	<b>32 000,00</b>	<b>0,00</b>	<b>0,00</b>	<b>0,00</b>	<b>0,00</b>	<b>0,00</b>
	<i>inklusive Vorjahre (gerundet)</i>		<b>0,00</b>	<b>0,00</b>	<b>0,00</b>	<b>0,00</b>	<b>0,00</b>	

# 1. Nachtragsvoranschlag 2025

# Nachweis der Investitionstätigkeit

Marktgemeinde Bromberg

Vorhaben	Vorhabensbezeichnung	RA Vorjahre	VA 2025	Plan 2026	Plan 2027	Plan 2028	Plan 2029	Plan Gesamt (gerundet)
Konto	Bezeichnung							
<b>1000012</b>	<b>Kofinanzierte Schutzbauten (2024 bis 2099)</b>							
	<b>Auszahlungen - Investitionen - Mittelverwendung</b>	<b>12 485,52</b>	<b>27 500,00</b>	<b>0,00</b>	<b>0,00</b>	<b>0,00</b>	<b>0,00</b>	<b>40 000,00</b>
	<b>Anschaffungs- oder Herstellungskosten</b>	<b>12 485,52</b>	<b>27 500,00</b>	<b>0,00</b>	<b>0,00</b>	<b>0,00</b>	<b>0,00</b>	<b>40 000,00</b>
5/633000-051000	Kofinanzierte Schutzbauten	12 485,52	27 500,00					40 000,00
5/633000-280000	Geleistete Anzahlungen für Anlagen							
	<b>Einzahlungen - Finanzierung - Mittelaufbringung</b>	<b>0,00</b>	<b>40 000,00</b>	<b>0,00</b>	<b>0,00</b>	<b>0,00</b>	<b>0,00</b>	<b>40 000,00</b>
	<b>Mittel aus Geldfluss aus der operativen Gebarung</b>	<b>0,00</b>	<b>0,00</b>	<b>0,00</b>	<b>0,00</b>	<b>0,00</b>	<b>0,00</b>	<b>0,00</b>
	<b>Bedarfszuweisungen/KTZ</b>	<b>0,00</b>	<b>0,00</b>	<b>0,00</b>	<b>0,00</b>	<b>0,00</b>	<b>0,00</b>	<b>0,00</b>
	<b>Haushaltsrücklagen/Zahlungsmittelreserven</b>	<b>0,00</b>	<b>0,00</b>	<b>0,00</b>	<b>0,00</b>	<b>0,00</b>	<b>0,00</b>	<b>0,00</b>
	<b>Sonstige Kapitaltransfers und Subventionen</b>	<b>0,00</b>	<b>0,00</b>	<b>0,00</b>	<b>0,00</b>	<b>0,00</b>	<b>0,00</b>	<b>0,00</b>
6/633000+300000	Kapitaltransfers von Bund, Bundesfonds und Bundeskammern							
	<b>Darlehen/Innere Darlehen</b>	<b>0,00</b>	<b>40 000,00</b>	<b>0,00</b>	<b>0,00</b>	<b>0,00</b>	<b>0,00</b>	<b>40 000,00</b>
20999/15	Kofinanzierte Schutzbauten		40 000,00					40 000,00
	<b>Finanzierungsleasing</b>	<b>0,00</b>	<b>0,00</b>	<b>0,00</b>	<b>0,00</b>	<b>0,00</b>	<b>0,00</b>	<b>0,00</b>
	<b>Veräußerung langfristiges Vermögen und sonstiges</b>	<b>0,00</b>	<b>0,00</b>	<b>0,00</b>	<b>0,00</b>	<b>0,00</b>	<b>0,00</b>	<b>0,00</b>
<b>Finanzierungsergebnis 1000012</b>		<b>-12 485,52</b>	<b>12 500,00</b>	<b>0,00</b>	<b>0,00</b>	<b>0,00</b>	<b>0,00</b>	<b>0,00</b>
	<i>inklusive Vorjahre (gerundet)</i>		<b>0,00</b>	<b>0,00</b>	<b>0,00</b>	<b>0,00</b>	<b>0,00</b>	

# 1. Nachtragsvoranschlag 2025

# Nachweis der Investitionstätigkeit

Marktgemeinde Bromberg

Vorhaben	Vorhabensbezeichnung		RA Vorjahre	VA 2025	Plan 2026	Plan 2027	Plan 2028	Plan 2029	Plan Gesamt (gerundet)
Konto	Bezeichnung								
<b>1000100</b>	<b>Radwege (2019 bis 2099)</b>								
	<b>Auszahlungen - Investitionen - Mittelverwendung</b>		<b>0,00</b>	<b>0,00</b>	<b>0,00</b>	<b>0,00</b>	<b>0,00</b>	<b>0,00</b>	<b>0,00</b>
	<b>Anschaffungs- oder Herstellungskosten</b>		<b>0,00</b>	<b>0,00</b>	<b>0,00</b>	<b>0,00</b>	<b>0,00</b>	<b>0,00</b>	<b>0,00</b>
	<b>Einzahlungen - Finanzierung - Mittelaufbringung</b>		<b>-17 280,00</b>	<b>17 300,00</b>	<b>0,00</b>	<b>0,00</b>	<b>0,00</b>	<b>0,00</b>	<b>0,00</b>
	<b>Mittel aus Geldfluss aus der operativen Gebarung</b>		<b>-17 280,00</b>	<b>0,00</b>	<b>0,00</b>	<b>0,00</b>	<b>0,00</b>	<b>0,00</b>	<b>-17 300,00</b>
	5/616000-729960 Radweg Ist Fehlbetrag RA 2019		-17 280,00						-17 300,00
	<b>Bedarfszuweisungen/KTZ</b>		<b>0,00</b>	<b>0,00</b>	<b>0,00</b>	<b>0,00</b>	<b>0,00</b>	<b>0,00</b>	<b>0,00</b>
	<b>Haushaltsrücklagen/Zahlungsmittelreserven</b>		<b>0,00</b>	<b>0,00</b>	<b>0,00</b>	<b>0,00</b>	<b>0,00</b>	<b>0,00</b>	<b>0,00</b>
	<b>Sonstige Kapitaltransfers und Subventionen</b>		<b>0,00</b>	<b>0,00</b>	<b>0,00</b>	<b>0,00</b>	<b>0,00</b>	<b>0,00</b>	<b>0,00</b>
	<b>Darlehen/Innere Darlehen</b>		<b>0,00</b>	<b>17 300,00</b>	<b>0,00</b>	<b>0,00</b>	<b>0,00</b>	<b>0,00</b>	<b>17 300,00</b>
	20999/7 Errichtung Radweg			17 300,00					17 300,00
	<b>Finanzierungsleasing</b>		<b>0,00</b>	<b>0,00</b>	<b>0,00</b>	<b>0,00</b>	<b>0,00</b>	<b>0,00</b>	<b>0,00</b>
	<b>Veräußerung langfristiges Vermögen und sonstiges</b>		<b>0,00</b>	<b>0,00</b>	<b>0,00</b>	<b>0,00</b>	<b>0,00</b>	<b>0,00</b>	<b>0,00</b>
<b>Finanzierungsergebnis 1000100</b>			<b>-17 280,00</b>	<b>17 300,00</b>	<b>0,00</b>	<b>0,00</b>	<b>0,00</b>	<b>0,00</b>	<b>0,00</b>
		<i>inklusive Vorjahre (gerundet)</i>		<b>0,00</b>	<b>0,00</b>	<b>0,00</b>	<b>0,00</b>	<b>0,00</b>	

# 1. Nachtragsvoranschlag 2025

# Nachweis der Investitionstätigkeit

Marktgemeinde Bromberg

Vorhaben	Vorhabensbezeichnung	RA Vorjahre	VA 2025	Plan 2026	Plan 2027	Plan 2028	Plan 2029	Plan Gesamt (gerundet)
Konto	Bezeichnung							
<b>1000101</b>	<b>Fuhrpark (2019 bis 2099)</b>							
	<b>Auszahlungen - Investitionen - Mittelverwendung</b>	<b>164 402,56</b>	<b>0,00</b>	<b>0,00</b>	<b>0,00</b>	<b>0,00</b>	<b>0,00</b>	<b>164 400,00</b>
	<b>Anschaffungs- oder Herstellungskosten</b>	<b>164 402,56</b>	<b>0,00</b>	<b>0,00</b>	<b>0,00</b>	<b>0,00</b>	<b>0,00</b>	<b>164 400,00</b>
5/820000-040000	Fahrzeuge	164 402,56						164 400,00
	<b>Einzahlungen - Finanzierung - Mittelaufbringung</b>	<b>146 536,36</b>	<b>17 900,00</b>	<b>0,00</b>	<b>0,00</b>	<b>0,00</b>	<b>0,00</b>	<b>164 400,00</b>
	<b>Mittel aus Geldfluss aus der operativen Gebarung</b>	<b>11 536,36</b>	<b>0,00</b>	<b>0,00</b>	<b>0,00</b>	<b>0,00</b>	<b>0,00</b>	<b>11 500,00</b>
5/820000-729960	IST Fehlbetrag (Radlader) RA 2019	-15 723,75						-15 700,00
6/820000+829000	Sonstige Erträge	10 333,80						10 300,00
6/820000+829910	Zuführung von operativer Gebarung	1 202,56						1 200,00
6/820000+829960	Zuführung IST Überschuss OHH 2019	15 723,75						15 700,00
	<b>Bedarfszuweisungen/KTZ</b>	<b>135 000,00</b>	<b>0,00</b>	<b>0,00</b>	<b>0,00</b>	<b>0,00</b>	<b>0,00</b>	<b>135 000,00</b>
6/820000+871000	Beihilfe auf Bedarfszuweisung	135 000,00						135 000,00
	<b>Haushaltsrücklagen/Zahlungsmittelreserven</b>	<b>0,00</b>	<b>0,00</b>	<b>0,00</b>	<b>0,00</b>	<b>0,00</b>	<b>0,00</b>	<b>0,00</b>
	<b>Sonstige Kapitaltransfers und Subventionen</b>	<b>0,00</b>	<b>0,00</b>	<b>0,00</b>	<b>0,00</b>	<b>0,00</b>	<b>0,00</b>	<b>0,00</b>
	<b>Darlehen/Innere Darlehen</b>	<b>0,00</b>	<b>17 900,00</b>	<b>0,00</b>	<b>0,00</b>	<b>0,00</b>	<b>0,00</b>	<b>17 900,00</b>
20999/9	Bauhof - Ankauf eines Traktors		17 900,00					17 900,00
	<b>Finanzierungsleasing</b>	<b>0,00</b>	<b>0,00</b>	<b>0,00</b>	<b>0,00</b>	<b>0,00</b>	<b>0,00</b>	<b>0,00</b>
	<b>Veräußerung langfristiges Vermögen und sonstiges</b>	<b>0,00</b>	<b>0,00</b>	<b>0,00</b>	<b>0,00</b>	<b>0,00</b>	<b>0,00</b>	<b>0,00</b>
<b>Finanzierungsergebnis 1000101</b>		<b>-17 866,20</b>	<b>17 900,00</b>	<b>0,00</b>	<b>0,00</b>	<b>0,00</b>	<b>0,00</b>	<b>0,00</b>
	<i>inklusive Vorjahre (gerundet)</i>		<b>0,00</b>	<b>0,00</b>	<b>0,00</b>	<b>0,00</b>	<b>0,00</b>	

# 1. Nachtragsvoranschlag 2025

# Nachweis der Investitionstätigkeit

Marktgemeinde Bromberg

Vorhaben	Vorhabensbezeichnung	RA Vorjahre	VA 2025	Plan 2026	Plan 2027	Plan 2028	Plan 2029	Plan Gesamt (gerundet)
Konto	Bezeichnung							
<b>1211000</b>	<b>Zu- und Umbau Volksschule (2024 bis 2040)</b>							
Geplante Gesamtkosten: 2 528 800,00								
<b>Auszahlungen - Investitionen - Mittelverwendung</b>		<b>8 495,04</b>	<b>300 000,00</b>	<b>715 000,00</b>	<b>488 700,00</b>	<b>488 700,00</b>	<b>488 700,00</b>	<b>2 489 600,00</b>
<b>Anschaffungs- oder Herstellungskosten</b>		<b>8 495,04</b>	<b>300 000,00</b>	<b>715 000,00</b>	<b>488 700,00</b>	<b>488 700,00</b>	<b>488 700,00</b>	<b>2 489 600,00</b>
5/211000-010000	Gebäude und Bauten	8 495,04	300 000,00	715 000,00	488 700,00	488 700,00	488 700,00	2 489 600,00
<b>Einzahlungen - Finanzierung - Mittelaufbringung</b>		<b>0,00</b>	<b>308 500,00</b>	<b>715 000,00</b>	<b>488 700,00</b>	<b>488 700,00</b>	<b>488 700,00</b>	<b>2 489 600,00</b>
<b>Mittel aus Geldfluss aus der operativen Gebarung</b>		<b>0,00</b>	<b>0,00</b>	<b>0,00</b>	<b>0,00</b>	<b>0,00</b>	<b>0,00</b>	<b>0,00</b>
<b>Bedarfszuweisungen/KTZ</b>		<b>0,00</b>	<b>0,00</b>	<b>30 000,00</b>	<b>0,00</b>	<b>0,00</b>	<b>0,00</b>	<b>30 000,00</b>
6/211000+301000	Kapitaltransfers von Ländern, Landesfonds und Landeskammern			30 000,00				30 000,00
<b>Haushaltsrücklagen/Zahlungsmittelreserven</b>		<b>0,00</b>	<b>0,00</b>	<b>0,00</b>	<b>0,00</b>	<b>0,00</b>	<b>0,00</b>	<b>0,00</b>
<b>Sonstige Kapitaltransfers und Subventionen</b>		<b>0,00</b>	<b>30 000,00</b>	<b>18 200,00</b>	<b>18 200,00</b>	<b>0,00</b>	<b>0,00</b>	<b>66 400,00</b>
6/211000+300100	Kapitaltransfers von Bund, KIP 2025		30 000,00	18 200,00	18 200,00			66 400,00
<b>Darlehen/Innere Darlehen</b>		<b>0,00</b>	<b>278 500,00</b>	<b>666 800,00</b>	<b>470 500,00</b>	<b>488 700,00</b>	<b>488 700,00</b>	<b>2 393 200,00</b>
20999/14	Zu- und Umbau Volksschule		278 500,00	666 800,00	470 500,00	488 700,00	488 700,00	2 393 200,00
<b>Finanzierungsleasing</b>		<b>0,00</b>	<b>0,00</b>	<b>0,00</b>	<b>0,00</b>	<b>0,00</b>	<b>0,00</b>	<b>0,00</b>
<b>Veräußerung langfristiges Vermögen und sonstiges</b>		<b>0,00</b>	<b>0,00</b>	<b>0,00</b>	<b>0,00</b>	<b>0,00</b>	<b>0,00</b>	<b>0,00</b>
<b>Finanzierungsergebnis 1211000</b>		<b>-8 495,04</b>	<b>8 500,00</b>	<b>0,00</b>	<b>0,00</b>	<b>0,00</b>	<b>0,00</b>	<b>0,00</b>
		<i>inklusive Vorjahre (gerundet)</i>	<b>0,00</b>	<b>0,00</b>	<b>0,00</b>	<b>0,00</b>	<b>0,00</b>	

# 1. Nachtragsvoranschlag 2025

# Nachweis der Investitionstätigkeit

Marktgemeinde Bromberg

Vorhaben	Vorhabensbezeichnung	RA Vorjahre	VA 2025	Plan 2026	Plan 2027	Plan 2028	Plan 2029	Plan Gesamt (gerundet)
Konto	Bezeichnung							
<b>2202300</b>	<b>Sonstige Investitionen 2023 (2023 bis 2027)</b>							
	<b>Auszahlungen - Investitionen - Mittelverwendung</b>	<b>476 759,36</b>	<b>132 600,00</b>	<b>12 000,00</b>	<b>12 500,00</b>	<b>0,00</b>	<b>0,00</b>	<b>633 900,00</b>
	<b>Anschaffungs- oder Herstellungskosten</b>	<b>476 759,36</b>	<b>132 600,00</b>	<b>12 000,00</b>	<b>12 500,00</b>	<b>0,00</b>	<b>0,00</b>	<b>633 900,00</b>
1/010000-042000	Amts-, Betriebs- und Geschäftsausstattung	1 120,28	1 500,00	1 500,00	1 500,00			5 600,00
1/010000-070000	Aktivierungsfähige Rechte - Lizenz (immaterielle Vermögenswerte)	19 668,00	6 800,00	2 500,00	2 500,00			31 500,00
1/163000-050000	Sonderanlagen (Notstromaggregate)	93 713,48						93 700,00
1/211000-042000	Amts-, Betriebs- und Geschäftsausstattung	4 268,35	1 500,00	1 500,00	2 000,00			9 300,00
1/211000-070000	Aktivierungsfähige Rechte (immaterielle Vermögenswerte, Lizenz)		100,00	100,00	100,00			300,00
1/240000-042000	Amts-, Betriebs- und Geschäftsausstattung	2 898,86	200,00	300,00	300,00			3 700,00
1/269000-004000	Bewässerungsanlage SC Howodoo	5 000,00						5 000,00
1/363000-005000	Anlagen zu Straßenbauten, Brücken , Handläufe, Projekt DEV	18 328,80						18 300,00
1/680000-050000	NÖGIG LWL- Leerverrohrung	290 933,72	67 000,00					357 900,00
1/813000-042000	Amts-, Betriebs- und Geschäftsausstattung		26 400,00					26 400,00
1/820000-005000	Allgemeine Verkehrszeichen	6 680,84	1 000,00	1 000,00	1 000,00			9 700,00
1/820000-020000	Maschinen und maschinelle Anlagen	5 000,00	22 600,00					27 600,00
1/820000-030000	Werkzeuge	525,00	1 000,00	600,00	600,00			2 700,00
1/820000-040000	Fahrzeuge	1 650,00						1 700,00
1/820000-042000	Amts-, Betriebs- und Geschäftsausstattung	14 006,38	4 000,00	4 000,00	4 000,00			26 000,00
1/821000-040000	Schneepflug	12 765,65						12 800,00
1/850000-042000	Betriebsausstattung	200,00	500,00	500,00	500,00			1 700,00
	<b>Einzahlungen - Finanzierung - Mittelaufbringung</b>	<b>0,00</b>	<b>0,00</b>	<b>0,00</b>	<b>0,00</b>	<b>0,00</b>	<b>0,00</b>	<b>0,00</b>
	<b>Mittel aus Geldfluss aus der operativen Gebarung</b>	<b>0,00</b>	<b>0,00</b>	<b>0,00</b>	<b>0,00</b>	<b>0,00</b>	<b>0,00</b>	<b>0,00</b>
	<b>Bedarfszuweisungen/KTZ</b>	<b>0,00</b>	<b>0,00</b>	<b>0,00</b>	<b>0,00</b>	<b>0,00</b>	<b>0,00</b>	<b>0,00</b>
	<b>Haushaltsrücklagen/Zahlungsmittelreserven</b>	<b>0,00</b>	<b>0,00</b>	<b>0,00</b>	<b>0,00</b>	<b>0,00</b>	<b>0,00</b>	<b>0,00</b>
	<b>Sonstige Kapitaltransfers und Subventionen</b>	<b>0,00</b>	<b>0,00</b>	<b>0,00</b>	<b>0,00</b>	<b>0,00</b>	<b>0,00</b>	<b>0,00</b>
	<b>Darlehen/Innere Darlehen</b>	<b>0,00</b>	<b>0,00</b>	<b>0,00</b>	<b>0,00</b>	<b>0,00</b>	<b>0,00</b>	<b>0,00</b>
	<b>Finanzierungsleasing</b>	<b>0,00</b>	<b>0,00</b>	<b>0,00</b>	<b>0,00</b>	<b>0,00</b>	<b>0,00</b>	<b>0,00</b>

# 1. Nachtragsvoranschlag 2025

## Nachweis der Investitionstätigkeit

Marktgemeinde Bromberg

Vorhaben	Vorhabensbezeichnung	RA Vorjahre	VA 2025	Plan 2026	Plan 2027	Plan 2028	Plan 2029	Plan Gesamt (gerundet)
Konto	Bezeichnung							
	Veräußerung langfristiges Vermögen und sonstiges	0,00	0,00	0,00	0,00	0,00	0,00	0,00
<b>Finanzierungsergebnis 2202300</b>		<b>-476 759,36</b>	<b>-132 600,00</b>	<b>-12 000,00</b>	<b>-12 500,00</b>	<b>0,00</b>	<b>0,00</b>	<b>-633 900,00</b>
	<i>inklusive Vorjahre (gerundet)</i>		<b>-609 400,00</b>	<b>-621 400,00</b>	<b>-633 900,00</b>	<b>-633 900,00</b>	<b>-633 900,00</b>	

# 1. Nachtragsvoranschlag 2025

# Nachweis der Investitionstätigkeit

Marktgemeinde Bromberg

Vorhaben	Vorhabensbezeichnung		RA Vorjahre	VA 2025	Plan 2026	Plan 2027	Plan 2028	Plan 2029	Plan Gesamt (gerundet)
Konto	Bezeichnung								
<b>1000002</b>	<b>Friedhof Instandhaltung der Friedhofswege (2018 bis 2099)</b>								
	<b>Auszahlungen - Investitionen - Mittelverwendung</b>		<b>0,00</b>	<b>0,00</b>	<b>0,00</b>	<b>0,00</b>	<b>0,00</b>	<b>0,00</b>	<b>0,00</b>
	<b>Anschaffungs- oder Herstellungskosten</b>		<b>0,00</b>	<b>0,00</b>	<b>0,00</b>	<b>0,00</b>	<b>0,00</b>	<b>0,00</b>	<b>0,00</b>
	<b>Einzahlungen - Finanzierung - Mittelaufbringung</b>		<b>0,00</b>	<b>0,00</b>	<b>0,00</b>	<b>0,00</b>	<b>0,00</b>	<b>0,00</b>	<b>0,00</b>
	<b>Mittel aus Geldfluss aus der operativen Gebarung</b>		<b>0,00</b>	<b>0,00</b>	<b>0,00</b>	<b>0,00</b>	<b>0,00</b>	<b>0,00</b>	<b>0,00</b>
	5/817000-729960	Friedhof IST Fehlbetrag RA 2019	-61 357,87						-61 400,00
	6/817000+829910	Zuführung von operativer an investive Gebarung	61 357,87						61 400,00
	<b>Bedarfszuweisungen/KTZ</b>		<b>0,00</b>	<b>0,00</b>	<b>0,00</b>	<b>0,00</b>	<b>0,00</b>	<b>0,00</b>	<b>0,00</b>
	<b>Haushaltsrücklagen/Zahlungsmittelreserven</b>		<b>0,00</b>	<b>0,00</b>	<b>0,00</b>	<b>0,00</b>	<b>0,00</b>	<b>0,00</b>	<b>0,00</b>
	<b>Sonstige Kapitaltransfers und Subventionen</b>		<b>0,00</b>	<b>0,00</b>	<b>0,00</b>	<b>0,00</b>	<b>0,00</b>	<b>0,00</b>	<b>0,00</b>
	<b>Darlehen/Innere Darlehen</b>		<b>0,00</b>	<b>0,00</b>	<b>0,00</b>	<b>0,00</b>	<b>0,00</b>	<b>0,00</b>	<b>0,00</b>
	<b>Finanzierungsleasing</b>		<b>0,00</b>	<b>0,00</b>	<b>0,00</b>	<b>0,00</b>	<b>0,00</b>	<b>0,00</b>	<b>0,00</b>
	<b>Veräußerung langfristiges Vermögen und sonstiges</b>		<b>0,00</b>	<b>0,00</b>	<b>0,00</b>	<b>0,00</b>	<b>0,00</b>	<b>0,00</b>	<b>0,00</b>
<b>Finanzierungsergebnis 1000002</b>			<b>0,00</b>	<b>0,00</b>	<b>0,00</b>	<b>0,00</b>	<b>0,00</b>	<b>0,00</b>	<b>0,00</b>
		<i>inklusive Vorjahre (gerundet)</i>		<b>0,00</b>	<b>0,00</b>	<b>0,00</b>	<b>0,00</b>	<b>0,00</b>	

# 1. Nachtragsvoranschlag 2025

Marktgemeinde Bromberg

## Nachweis der Investitionstätigkeit

Salden Finanzierungsergebnisse		RA Vorjahre	VA 2025	Plan 2026	Plan 2027	Plan 2028	Plan 2029	Plan Gesamt (gerundet)
1000001	Straßen- und Wegebau (2019 bis 2099)							
	Auszahlungen - Investitionen - Mittelverwendung	1 278 511,56	204 100,00	100 000,00	100 000,00	100 000,00	100 000,00	1 882 600,00
	Einzahlungen - Finanzierung - Mittelherkunft	1 114 238,54	368 400,00	100 000,00	100 000,00	100 000,00	100 000,00	1 882 600,00
		-164 273,02	164 300,00	0,00	0,00	0,00	0,00	0,00
	<i>inklusive Vorjahre (gerundet)</i>		0,00	0,00	0,00	0,00	0,00	
1000003	Wasserversorgung (2016 bis 2099)							
	Auszahlungen - Investitionen - Mittelverwendung	3 947 564,02	426 700,00	168 200,00	146 000,00	133 000,00	0,00	4 821 500,00
	Einzahlungen - Finanzierung - Mittelherkunft	4 305 642,31	68 600,00	168 200,00	146 000,00	133 000,00	0,00	4 821 400,00
		358 078,29	-358 100,00	0,00	0,00	0,00	0,00	0,00
	<i>inklusive Vorjahre (gerundet)</i>		0,00	0,00	0,00	0,00	0,00	
1000004	Abwasserbeseitigung (Kanal) (2019 bis 2099)							
	Auszahlungen - Investitionen - Mittelverwendung	0,00	0,00	0,00	0,00	0,00	0,00	0,00
	Einzahlungen - Finanzierung - Mittelherkunft	0,00	0,00	0,00	0,00	0,00	0,00	0,00
		0,00	0,00	0,00	0,00	0,00	0,00	0,00
	<i>inklusive Vorjahre (gerundet)</i>		0,00	0,00	0,00	0,00	0,00	
1000005	Freiwillige Feuerwehr (2000 bis 2099)							
	Auszahlungen - Investitionen - Mittelverwendung	0,00	1 500 000,00	0,00	0,00	0,00	0,00	1 500 000,00
	Einzahlungen - Finanzierung - Mittelherkunft	0,00	1 500 000,00	0,00	0,00	0,00	0,00	1 500 000,00
		0,00	0,00	0,00	0,00	0,00	0,00	0,00
	<i>inklusive Vorjahre (gerundet)</i>		0,00	0,00	0,00	0,00	0,00	
1000006	Kindergarten - Tagesbetreuung (2025 bis 2099)							
	Auszahlungen - Investitionen - Mittelverwendung	0,00	185 000,00	0,00	0,00	0,00	0,00	185 000,00
	Einzahlungen - Finanzierung - Mittelherkunft	0,00	185 000,00	0,00	0,00	0,00	0,00	185 000,00
		0,00	0,00	0,00	0,00	0,00	0,00	0,00
	<i>inklusive Vorjahre (gerundet)</i>		0,00	0,00	0,00	0,00	0,00	
1000010	Kapitalisierung von Zinsen für Wasser und Kanal (							
	Auszahlungen - Investitionen - Mittelverwendung	21 665,11	0,00	0,00	0,00	0,00	0,00	21 700,00
	Einzahlungen - Finanzierung - Mittelherkunft	21 665,11	0,00	0,00	0,00	0,00	0,00	21 700,00
		0,00	0,00	0,00	0,00	0,00	0,00	0,00
	<i>inklusive Vorjahre (gerundet)</i>		0,00	0,00	0,00	0,00	0,00	
1000011	Erhaltung Güterwege (2020 bis 2099)							
	Auszahlungen - Investitionen - Mittelverwendung	207 118,60	23 000,00	22 200,00	22 200,00	22 200,00	22 200,00	318 900,00
	Einzahlungen - Finanzierung - Mittelherkunft	175 135,02	55 000,00	22 200,00	22 200,00	22 200,00	22 200,00	318 900,00
		-31 983,58	32 000,00	0,00	0,00	0,00	0,00	0,00
	<i>inklusive Vorjahre (gerundet)</i>		0,00	0,00	0,00	0,00	0,00	

# 1. Nachtragsvoranschlag 2025

# Nachweis der Investitionstätigkeit

Marktgemeinde Bromberg

Salden Finanzierungsergebnisse		RA Vorjahre	VA 2025	Plan 2026	Plan 2027	Plan 2028	Plan 2029	Plan Gesamt (gerundet)
1000012	Kofinanzierte Schutzbauten (2024 bis 2099)							
	Auszahlungen - Investitionen - Mittelverwendung	12 485,52	27 500,00	0,00	0,00	0,00	0,00	40 000,00
	Einzahlungen - Finanzierung - Mittelherkunft	0,00	40 000,00	0,00	0,00	0,00	0,00	40 000,00
		-12 485,52	12 500,00	0,00	0,00	0,00	0,00	0,00
	<i>inklusive Vorjahre (gerundet)</i>		0,00	0,00	0,00	0,00	0,00	
1000100	Radwege (2019 bis 2099)							
	Auszahlungen - Investitionen - Mittelverwendung	0,00	0,00	0,00	0,00	0,00	0,00	0,00
	Einzahlungen - Finanzierung - Mittelherkunft	-17 280,00	17 300,00	0,00	0,00	0,00	0,00	0,00
		-17 280,00	17 300,00	0,00	0,00	0,00	0,00	0,00
	<i>inklusive Vorjahre (gerundet)</i>		0,00	0,00	0,00	0,00	0,00	
1000101	Fuhrpark (2019 bis 2099)							
	Auszahlungen - Investitionen - Mittelverwendung	164 402,56	0,00	0,00	0,00	0,00	0,00	164 400,00
	Einzahlungen - Finanzierung - Mittelherkunft	146 536,36	17 900,00	0,00	0,00	0,00	0,00	164 400,00
		-17 866,20	17 900,00	0,00	0,00	0,00	0,00	0,00
	<i>inklusive Vorjahre (gerundet)</i>		0,00	0,00	0,00	0,00	0,00	
1211000	Zu- und Umbau Volksschule (2024 bis 2040)							
	Auszahlungen - Investitionen - Mittelverwendung	8 495,04	300 000,00	715 000,00	488 700,00	488 700,00	488 700,00	2 489 600,00
	Einzahlungen - Finanzierung - Mittelherkunft	0,00	308 500,00	715 000,00	488 700,00	488 700,00	488 700,00	2 489 600,00
		-8 495,04	8 500,00	0,00	0,00	0,00	0,00	0,00
	<i>inklusive Vorjahre (gerundet)</i>		0,00	0,00	0,00	0,00	0,00	
<b>Saldo Investive Einzelvorhaben</b>		<b>105 694,93</b>	<b>-105 600,00</b>	<b>0,00</b>	<b>0,00</b>	<b>0,00</b>	<b>0,00</b>	<b>0,00</b>
	<i>inklusive Vorjahre (gerundet)</i>		<b>0,00</b>	<b>0,00</b>	<b>0,00</b>	<b>0,00</b>	<b>0,00</b>	
2202300	Sonstige Investitionen 2023 (2023 bis 2027)							
	Auszahlungen - Investitionen - Mittelverwendung	476 759,36	132 600,00	12 000,00	12 500,00	0,00	0,00	633 900,00
	Einzahlungen - Finanzierung - Mittelherkunft	0,00	0,00	0,00	0,00	0,00	0,00	0,00
		-476 759,36	-132 600,00	-12 000,00	-12 500,00	0,00	0,00	-633 900,00
	<i>inklusive Vorjahre (gerundet)</i>		-609 400,00	-621 400,00	-633 900,00	-633 900,00	-633 900,00	
<b>Saldo Sonstige Investitionen</b>		<b>-476 759,36</b>	<b>-132 600,00</b>	<b>-12 000,00</b>	<b>-12 500,00</b>	<b>0,00</b>	<b>0,00</b>	<b>-633 900,00</b>
	<i>inklusive Vorjahre (gerundet)</i>		<b>-609 400,00</b>	<b>-621 400,00</b>	<b>-633 900,00</b>	<b>-633 900,00</b>	<b>-633 900,00</b>	

# 1. Nachtragsvoranschlag 2025

## Nachweis der Investitionstätigkeit

Marktgemeinde Bromberg

<b>Salden Finanzierungsergebnisse</b>	<b>RA Vorjahre</b>	<b>VA 2025</b>	<b>Plan 2026</b>	<b>Plan 2027</b>	<b>Plan 2028</b>	<b>Plan 2029</b>	<b>Plan Gesamt (gerundet)</b>
1000002 Friedhof Instandhaltung der Friedhofswege (2018)							
Auszahlungen - Investitionen - Mittelverwendung	0,00	0,00	0,00	0,00	0,00	0,00	0,00
Einzahlungen - Finanzierung - Mittelherkunft	0,00	0,00	0,00	0,00	0,00	0,00	0,00
	0,00	0,00	0,00	0,00	0,00	0,00	0,00
	<i>inklusive Vorjahre (gerundet)</i>	0,00	0,00	0,00	0,00	0,00	0,00
<b>Saldo Investive Einzelvorhaben</b>	<b>0,00</b>	<b>0,00</b>	<b>0,00</b>	<b>0,00</b>	<b>0,00</b>	<b>0,00</b>	<b>0,00</b>
	<i>inklusive Vorjahre (gerundet)</i>	<b>0,00</b>	<b>0,00</b>	<b>0,00</b>	<b>0,00</b>	<b>0,00</b>	<b>0,00</b>
<b>Saldo der gesamten Investitionstätigkeit</b>	<b>-371 064,43</b>	<b>-238 200,00</b>	<b>-12 000,00</b>	<b>-12 500,00</b>	<b>0,00</b>	<b>0,00</b>	<b>-633 900,00</b>
	<i>inklusive Vorjahre (gerundet)</i>	<b>-609 400,00</b>	<b>-621 400,00</b>	<b>-633 900,00</b>	<b>-633 900,00</b>	<b>-633 900,00</b>	

Dienstpostenplan  
- interne Anlage b







Personaldaten iSd ÖStp (Anlage 4)



Gruppe 1 - gesamt	Dienstverhältnis zu Gemeinde, dienstleistend in einer Dienststelle, bezahlt aus dem Budget von Gemeinde		Personalaufwendungen				
	Köpfe <sup>3)</sup>	VBÄ <sup>3)</sup>	davon melden Gemeinden optional				gesamt
Bezüge (Unterklasse 50-52)			Nebengebühren (Unterklasse 56)	Dienstgeberbeiträge (Unterklasse 58)	Weitere Aufwendungen	Kontenklasse 5 <sup>2)</sup>	
Beamtinnen und Beamte	k.A.	k.A.	0,00				
Vertragsbedienstete	13,00	9,12	434 300,00				
KV-Bedienstete (Kollektivvertrag)	k.A.	k.A.	2 400,00				
Nicht zuordenbar	k.A.	k.A.					
Summe	13,00	9,12	436 700,00	3 500,00	111 400,00	0,00	551 600,00
<b>darunter (Teilmengen der Gruppe 1)</b>			Länder und Gemeinden melden optional				
	Köpfe <sup>3)</sup>	VBÄ <sup>3)</sup>	Bezüge (Unterklasse 50-52)	Nebengebühren (Unterklasse 56)	Dienstgeberbeiträge (Unterklasse 58)	Weitere Aufwendungen	Kontenklasse 5 <sup>2)</sup>
Musikschullehrerinnen und -lehrer	k.A.	k.A.					
Elementarpädagoginnen und -pädagogen	k.A.	k.A.					
Bedienstete nicht-ausgliederter Krankenanstalten	k.A.	k.A.					
Lehrlinge	k.A.	k.A.					
Summe	k.A.	k.A.					

Gruppe 2 - gesamt	Dienstverhältnis zu Gemeinde, nicht dienstleistend bei Gemeinde <sup>14</sup> , bezahlt aus dem Budget von Gemeinde		Personalaufwendungen				
	Köpfe <sup>3)</sup>	VBÄ <sup>3)</sup>	davon melden Gemeinden optional				gesamt
Bezüge (Unterklasse 50-52)			Nebengebühren (Unterklasse 56)	Dienstgeberbeiträge (Unterklasse 58)	Weitere Aufwendungen	Kontenklasse 5 <sup>2)</sup>	
Beamtinnen und Beamte	k.A.	k.A.					
Vertragsbedienstete	k.A.	k.A.					
Nicht zuordenbar	k.A.	k.A.					
Summe	k.A.	k.A.					

Beamtinnen und Beamte - Pensionistinnen und Pensionisten zum 31.12.2025			
	Köpfe <sup>3)</sup>	Ø-Pensionshöhe / Mt. <sup>4)</sup>	
Ruhegenussbezieherinnen und -bezieher	k.A.		
Hinterbliebene <sup>5)</sup>	k.A.		
<b>Neue Ruhegenussbezieherinnen und -bezieher im Bezugsjahr 2025</b>			
	Köpfe <sup>3)</sup>	Ø-Pensionsantrittsalter	Ø-Pensionshöhe / Mt. <sup>4)</sup>
Alterspension <sup>6)</sup>	k.A.		
Dienstunfähigkeit <sup>7)</sup>	k.A.		
vorzeitige Pensionierung mit Abschlag <sup>8)</sup>	k.A.		
vorzeitige Pensionierung ohne Abschlag <sup>9)</sup>	k.A.		
Pensionierungen gesamt	k.A.	0,0	0,0
<b>Gesamter Pensionsaufwand für das Bezugsjahr 2025</b>	15 200,00		
<p>1) gemäß den Vorgaben in Artikel 14 Abs. 2 lit. c OStP 2012                  2) Personalrückstellungen und Sachbezüge sind in diese Anlage nicht aufzunehmen                  3) Aus Datenschutzgründen wird dieses Feld erst ab 6 betroffenen Personen ausgewiesen                  4) Durchschnittspension im Dezember laut Personalstatistik-Festlegungen ohne Sonderzahlungen, ohne Pflegegeld und ohne sonstige Transferleistungen; brutto                  5) Witwen-, Witwer-, Waisenversorgungsbezüge und vergleichbare Leistungen                  6) Ruhebezüge aufgrund eines Übertritts in den Ruhestand oder einer vergleichbaren Regelung iSd § 13 BDG 1979                  7) Ruhebezüge aufgrund einer Ruhestandsversetzung wegen dauernder Dienstunfähigkeit iSd § 14 BDG 1979                  8) Ruhebezüge aufgrund einer vorzeitigen Ruhestandsversetzung mit Abschlag iSd §§ 15b, 15c oder 236d BDG 1979                  9) Ruhebezüge aufgrund einer vorzeitigen Ruhestandsversetzung ohne Abschlag                  10) Inkl. Musikschullehrerinnen und -lehrer sowie Elementarpädagoginnen und -pädagogen                  11) Darunter sind Personalgestellungen bei Beteiligungen iSd § 23 VRV 2015 sowie sonstige Personalgestellungen, zB bei anderen Gebietskörperschaften und Körperschaften öffentlichen Rechts zu verstehen.</p>			



Querschnitt (Anlage 5b)



# 1. Nachtragsvoranschlag 2025

# Querschnitt (Anlage 5b)

Marktgemeinde Bromberg

VQS-Pos.	Zuordnung der MVAG	Bezeichnung	Anmerkungen	Gesamt-Haushalt	Haushalt ohne Quasi-KG	Quasi-KG <sup>2</sup>
<b>Mittelaufbringung (Erträge bzw. Einzahlungen und erhaltene Kapitaltransfers)</b>						
10	3111	Einzahlungen aus eigenen Abgaben		365 400,00	365 400,00	
11	2112	Erträge aus Ertragsanteilen		1 158 000,00	1 158 000,00	
12	2113, 2114, 2115	Erträge aus Gebühren, Leistungen, Besitz und wirtschaftlicher Tätigkeit		575 000,00	226 200,00	348 800,00
13	2116	Erträge aus Veräußerungen, sonstige Erträge	ohne Gruppe (Konto) 806, 807, 899	170 800,00	170 600,00	200,00
14	2117	Nicht finanzierungswirksame operative Erträge	ohne Gruppe (Konto) 817, 819, 891			
15	212x	Erträge aus Transfers	ohne Gruppe (Konto) 813	1 327 400,00	1 267 800,00	59 600,00
16	213x	Finanzerträge	ohne Gruppe (Konto) 818, 821, 825, 826	1 700,00	1 700,00	
17	333x	Erhaltene Kapitaltransfers		1 404 200,00	1 231 600,00	172 600,00
19	<b>Summe 1 (Mittelaufbringung bereinigt)<sup>3</sup></b>			<b>5 002 500,00</b>	<b>4 421 300,00</b>	<b>581 200,00</b>
<b>Mittelverwendung (Aufwendungen)</b>						
20	2211, 2212, 2213	Finanzierungswirksamer Personalaufwand		551 600,00	551 600,00	
21	2221 - 2225	Finanzierungswirksamer Sachaufwand	ohne Gruppe (Konto) 799	725 200,00	581 300,00	143 900,00
22	2226	Verluste aus dem Abgang von Anlagevermögen, Rückstellungen für ausstehende Rechnungen	nur Gruppe (Konto) 683, 688			
23	223x	Transferaufwand	ohne Gruppe (Konto) 696, 761	1 137 100,00	971 400,00	165 700,00
24	224x	Finanzaufwand	ohne Gruppe (Konto) 652, 654, 682, 694, 697, 699	133 600,00	12 700,00	120 900,00
29	<b>Summe 2 (Mittelverwendung bereinigt)<sup>3</sup></b>			<b>2 547 500,00</b>	<b>2 117 000,00</b>	<b>430 500,00</b>
<b>Vermögensbildung (Sachanlagevermögen), inkl. Vorräte</b>						
30	341x	Immaterielle Vermögenswerte und Sachanlagen (Zugang/Auszahlungen)	ohne Gruppe (Konto) 080-083	2 798 900,00	2 371 700,00	427 200,00
31	331x	Immaterielle Vermögenswerte und Sachanlagen (Abgang/Einzahlungen)	ohne Gruppe (Konto) 080-083, 800-806 (Abgang mit Minus erfassen)			
32	3221	Vorräte (Saldo/Auszahlungen)	ohne Unterklasse 40-48			
39	<b>Summe 3 (Vermögensbildung bereinigt)<sup>3</sup></b>			<b>2 798 900,00</b>	<b>2 371 700,00</b>	<b>427 200,00</b>
49	<b>Saldo = Summe 1 - Summe 2 - Summe 3</b>			<b>-343 900,00</b>	<b>-67 400,00</b>	<b>-276 500,00</b>

# 1. Nachtragsvoranschlag 2025

# Querschnitt (Anlage 5b)

Marktgemeinde Bromberg

VQS-Pos.	Zuordnung der MVAG	Bezeichnung	Anmerkungen	Gesamt-Haushalt	Haushalt ohne Quasi-KG	Quasi-KG <sup>2</sup>
<b>Überrechnung Quasi-Kapitalgesellschaften (Quasi-KG) gemäß ESVG</b>						
50	2301	Entnahmen von Haushaltsrücklagen		n.a.	n.a.	
51	2401	Zuweisungen an Haushaltsrücklagen		n.a.	n.a.	
52	332x	Einzahlungen aus der Rückzahlung von Darlehen sowie gewährten Vorschüssen	ohne Gruppe (Konto) 273, 280-282	n.a.	n.a.	
53	342x	Auszahlungen aus der Gewährung von Darlehen sowie gewährten Vorschüssen	ohne Gruppe (Konto) 273, 280-282	n.a.	n.a.	
54	351x	Einzahlungen aus der Aufnahme von Finanzschulden		n.a.	n.a.	
55	361x	Auszahlungen aus der Tilgung von Finanzschulden		n.a.	n.a.	-160 400,00
59	<b>Überrechnung Quasi-KG Summe aus Position 49 (Quasi-KG) und Position 50 bis 55</b>			<b>n.a.</b>	<b>n.a.</b>	<b>-436 900,00</b>
60	<b>Finanzierungssaldo (Voranschlag) aus Position 49 (Haushalt ohne Quasi-KG) und Position 59 (Quasi-KG) <sup>1</sup></b>			<b>n.a.</b>	<b>-504 300,00</b>	<b>n.a.</b>
61	<b>Erläuterungen der Gebietskörperschaft (optional)</b>					

1) Entsprechend den Bestimmungen des Artikel 15 Abs. 1 Österreichischer Stabilitätspakt sind die Daten bzw. Grobplanungen der Gemeinden landesweise im Wege der Länder vorzulegen, das ausgewiesene Einzelergebnis der Gemeinde zum Finanzierungssaldo gemäß Pos. 60 hat nur bedingte Aussagekraft für das Gesamtergebnis der Haushaltskoordinierung.

2) Quasi-Kapitalgesellschaften außerhalb des Sektors Staat gemäß ESVG (Ansatz 85-86).

3) Mittelaufbringung und -verwendung sowie Vermögensbildung bereinigt näherungsweise im Sinne der Einnahmen und Ausgaben gemäß ESVG.

Nachweis über Transferzahlungen (Anlage 6a)



# 1. Nachtragsvoranschlag 2025

Marktgemeinde Bromberg

# Nachweis über Transferzahlungen (Anlage 6a)

Haushaltskonto	Bezeichnung Ansatz	Bezeichnung Post	Summe Einzahlungen	Summe Auszahlungen
<b>Transferzahlungen von/an Bund, Bundesfonds, Bundeskammern</b>				
<b>Gesamtsumme Transferzahlungen von/an Bund, Bundesfonds, Bundeskammern</b>			<b>1 504 600,00</b>	<b>3 000,00</b>
<b>Summe Kapitaltransfers</b>			<b>186 400,00</b>	<b>0,00</b>
<b>Summe Transfers</b>			<b>1 318 200,00</b>	<b>3 000,00</b>
2/021000+816000	Statistik	Ersätze f.statistische Erhebungen	100,00	
2/850000+300000	Betriebe der Wasserversorgung	Kapitaltransfers von Bund KPC (Barwert)	58 000,00	
2/851000+300000	Betriebe der Abwasserbeseitigung	Kapitaltransfers von Bund KPC Barwert	37 100,00	
2/925000+859400	Ertragsanteile an gemeinschaftl. Bundesabgaben	Ertragsanteile nach dem abgest. Bevölkerungsschlüssel inkl. KEST	1 158 000,00	
2/941000+860000	Sonstige Finanzaufweisungen nach dem FAG	Finanzaufweisung des Bundes nach dem FAG	121 900,00	
2/941000+860100	Sonstige Finanzaufweisungen nach dem FAG	Finanzaufweisung des Bundes nach FAG § 28	32 300,00	
2/945000+860000	Sonstige Zuschüsse des Bundes	Transfers von Bund, Bundesfonds und Bundeskammern	5 900,00	
6/163000+300100	Freiwillige Feuerwehren	Kapitaltransfers von Bund, KIP 2023	61 300,00	
6/211000+300100	Volksschule	Kapitaltransfers von Bund, KIP 2025	30 000,00	
1/633000-750000	Wildbachverbauung	Beitrag am Betreuungsdienst		3 000,00
<b>Transferzahlungen von/an Länder, Landesfonds, Landeskammern</b>				
<b>Gesamtsumme Transferzahlungen von/an Länder, Landesfonds, Landeskammern</b>			<b>1 550 400,00</b>	<b>278 700,00</b>
<b>Summe Kapitaltransfers</b>			<b>458 900,00</b>	<b>0,00</b>
<b>Summe Transfers</b>			<b>1 091 500,00</b>	<b>278 700,00</b>
2/024000+816000	Wahlangelegenheiten	Kostenbeiträge für Wahlen	900,00	
2/240000+861010	Kindergärten	Finanzaufweisung Zukunftsfonds Elementarp.	30 000,00	
2/940000+861000	Bedarfsaufweisungen	Strukturhilfe	31 200,00	
2/940000+871100	Bedarfsaufweisungen	Kapitaltransfers aus Gemeinde-Bedarfsaufweisungsmittel BZ II	322 500,00	
6/163000+301000	Freiwillige Feuerwehren	Kapitaltransfers von Ländern, Landesfonds und Landeskammern	30 000,00	
6/163000+871000	Freiwillige Feuerwehren	Kapitaltransfers aus Gemeinde-Bedarfsaufweisungsmitteln	500 000,00	
6/240000+301000	Kindergärten	Kapitaltransfers von Ländern, Landesfonds und Landeskammern	185 000,00	
6/612000+301000	Gemeindestraßen	Beitrag der Abt. Güterwege	168 400,00	
6/612000+871000	Gemeindestraßen	Beihilfen aus Bedarfsaufweisungen	200 000,00	
6/710000+301000	Straßen- und Wegebau, Erhaltung	Beiträge der Abteilung Güterwege zu Erhaltung	6 900,00	
6/710000+871000	Straßen- und Wegebau, Erhaltung	Bedarfsaufweisung für Güterwegeerhaltung	6 900,00	
6/850000+301000	Betriebe der Wasserversorgung	nicht rückzahlb. Beitrag NÖ WWF	68 600,00	
1/220000-751000	Berufsbildende Pflichtschulen	Berufsschülerhaltungsbeitrag		3 400,00
1/419000-751000	Sonstige Einrichtungen und Maßnahmen	Sozialhilfe.Wohnsitzgemeindebeitrag		2 200,00
1/419000-751100	Sonstige Einrichtungen und Maßnahmen	Sozialhilfe - Umlage		225 000,00
1/439000-751000	Sonstige Einrichtungen und Maßnahmen	Kinder- und Jugendhilfe-Umlage		43 000,00
1/510000-751000	Medizinische Bereichsversorgung	Beitrag an Pensionsverband		5 100,00

# 1. Nachtragsvoranschlag 2025

Marktgemeinde Bromberg

# Nachweis über Transferzahlungen (Anlage 6a)

Haushaltskonto	Bezeichnung Ansatz	Bezeichnung Post	Summe Einzahlungen	Summe Auszahlungen
<b>Transferzahlungen von/an Gemeinden, Gemeindeverbände, Gemeindefonds</b>				
<b>Gesamtsumme Transferzahlungen von/an Gemeinden, Gemeindeverbände, Gemeindefonds</b>			<b>250 000,00</b>	<b>714 900,00</b>
<b>Summe Kapitaltransfers</b>			<b>250 000,00</b>	<b>0,00</b>
<b>Summe Transfers</b>			<b>0,00</b>	<b>714 900,00</b>
6/163000+302000	Freiwillige Feuerwehren	Kapitaltransfers von Gemeinden - Beitrag von Mgd.-Scheiblingkirchen	250 000,00	
1/022000-752000	Standesamt	Verbandsbeitrag		14 500,00
1/211000-752000	Volksschule	laufende Schulumlage (Schulerhaltungsbeitrag)		10 100,00
1/212000-752000	Mittelschulen	laufende Schulumlage (Schulerhaltungsbeiträge)		133 600,00
1/320000-752000	Ausbildung in Musik und darstellender Kunst	laufende Schulumlage (Schulerhaltungsbeiträge)		84 000,00
1/562000-752000	Beiträge der Gemeinde z. Krankenanstaltentransp.	NÖKAS (Zweckaufwand)		366 000,00
1/631000-752000	Konkurrenzwässer	Beiträge an Wasserverbände		3 400,00
1/742000-755000	Produktionsförderung	Zuchttierförderung		11 800,00
1/850000-710000	Betriebe der Wasserversorgung	Gebrauchsabgabe		4 800,00
1/851000-710000	Betriebe der Abwasserbeseitigung	Gebrauchsabgabe		2 300,00
1/851000-755000	Betriebe der Abwasserbeseitigung	Beitrag an Abwasserverband		84 400,00
<b>Transferzahlungen von/an Sozialversicherungsträger</b>				
<b>Gesamtsumme Transferzahlungen von/an Sozialversicherungsträger</b>			<b>0,00</b>	<b>0,00</b>
<b>Summe Kapitaltransfers</b>			<b>0,00</b>	<b>0,00</b>
<b>Summe Transfers</b>			<b>0,00</b>	<b>0,00</b>
<b>Transferzahlungen von/an sonst. Träger des öffentlichen Rechts</b>				
<b>Gesamtsumme Transferzahlungen von/an sonst. Träger des öffentlichen Rechts</b>			<b>501 000,00</b>	<b>8 500,00</b>
<b>Summe Kapitaltransfers</b>			<b>500 000,00</b>	<b>0,00</b>
<b>Summe Transfers</b>			<b>1 000,00</b>	<b>8 500,00</b>
2/640000+868000	Einrichtung und Maßnahmen der Strassenverkehrsordnung	Gemeindestraßenstrafen	1 000,00	
6/163000+303000	Freiwillige Feuerwehren	Kapitaltransfers von sonstigen Trägern des öffentlichen Rechts - Eigenleistung FF Schlag	500 000,00	
1/771000-757000	Maßnahmen zur Förderung des Tourismus	Beiträge an Fremdenverkehrsvereine		8 500,00
<b>Gesamtsumme</b>			<b>3 806 000,00</b>	<b>1 005 100,00</b>

Nachweis über Haushaltsrücklagen und  
Zahlungsmittelreserven (Anlage 6b)



# 1. Nachtragsvoranschlag 2025

# Nachweis der Rücklagen ohne Innere Darlehen (936)

Marktgemeinde Bromberg

Haushaltsrücklagen			Rücklagenstand			Rücklagenstand	Zahlungsmittelreserven		
Nr.	Verwendungszweck	Ansatz	31.12.2024	Zuweisungen	Entnahmen	31.12.2025	31.12.2024	31.12.2025	Konto-/Sparbuchnummer
8/9990934/00001	Sparbuch-Nr. 0010-200467 Zweckgeb. Rückl. (WVA u. ABA)	912000	71 900,00			71 900,00	71 975,00	71 975,00	ZW 10 294010
<b>Zweckgebundene Haushaltsrücklagen</b>			<b>71 900,00</b>	<b>0,00</b>	<b>0,00</b>	<b>71 900,00</b>	<b>71 975,00</b>	<b>71 975,00</b>	
8/9990935/00001	Sparbuch-Nr. 40.405.316 Allgemeine Rücklage	912000	900,00			900,00	890,42	890,42	ZW 11 295011
8/9990935/00002	Rücklage aus 50% des Eröffnungsbilanzsaldos	912000	3 071 600,00			3 071 600,00			
8/9997935/00001	Haushaltspotential Rücklage	990000	-117 600,00			-117 600,00			
<b>Allgemeine Haushaltsrücklagen</b>			<b>2 954 900,00</b>	<b>0,00</b>	<b>0,00</b>	<b>2 954 900,00</b>	<b>890,42</b>	<b>890,42</b>	
<b>Gesamtsummen</b>			<b>3 026 800,00</b>	<b>0,00</b>	<b>0,00</b>	<b>3 026 800,00</b>	<b>72 865,42</b>	<b>72 865,42</b>	



Einzelnachweis über Finanzschulden und Schuldendienst  
(Anlage 6c)



# 1. Nachtragsvoranschlag 2025

# Einzelnachweis über Finanzschulden und Schuldendienst (Anlage 6c)

Marktgemeinde Bromberg

Darlehen	Ansatz	Staat	Laufzeit	Darlehenshöhe	Buchwert	Zugang	Tilgung	Zinsen	Summe	Schuldendienst-	Buchwert	Netto
Darlehensgeber				Gesamt	31.12.2024				Schuldendienst	ersätze	31.12.2025	Schuldendienst
Verwendung		Währung/Zinssatz										
Aktenzahl		Zinsindikator										

## 1. Darlehen für Investitionszwecke

### 1.1. ... von Trägern des öffentlichen Rechts

#### 1.1.1. ... von Bund, Bundesfonds, Bundeskammern

#### 1.1.2. ... von Ländern, Landesfonds, Landesammern

938/1001	029000	AT	1978 - 2026	115 913,17	5 300,00		4 100,00	100,00	4 200,00		1 200,00	4 200,00
NÖ. Landesregierung, Abt. I/6A												
Wohnbauförderungsdarlehen												
		EUR/0,500%										
		nieder verzinst										
20016/2005	859000	AT	2005 - 2029	122 486,00	142 800,00						142 800,00	
NÖ. Wasserwirtschaftsfonds												
Abwasserbeseitigungsanlage, BA 03												
WWF-20-2250030/3		nieder verzinst										
20016/2006	859000	AT	2005 - 2029	10 000,00	12 400,00						12 400,00	
NÖ. Wasserwirtschaftsfonds												
Errichtung der Wasserversorgungs-, anlage BA 03												
WWF-20-1250030/04		nieder verzinst										
20016/2007	859000	AT	2008 - 2032	30 790,00	38 000,00						38 000,00	
NÖ. Wasserwirtschaftsfonds												
Abwasserbeseitigungsanlage, BA 04												
WWF-50142004/2		nieder verzinst										
20016/2008	859000	AT	2009 - 2033	26 292,00	33 300,00						33 300,00	
NÖ. Wasserwirtschaftsfonds												
Abwasserbeseitigungsanlage, BA 05												
WA4-WWF-50142005/00		nieder verzinst										

#### 1.1.3. ... von Gemeinden, Gemeindeverbänden, Gemeindefonds

#### 1.1.4. ... von Sozialversicherungsträgern

#### 1.1.5. ... von sonstigen Trägern des öffentlichen Rechts

# 1. Nachtragsvoranschlag 2025

# Einzelnachweis über Finanzschulden und Schuldendienst (Anlage 6c)

Marktgemeinde Bromberg

Darlehen	Ansatz	Staat	Laufzeit	Darlehenshöhe	Buchwert	Zugang	Tilgung	Zinsen	Summe	Schuldendienst-	Buchwert	Netto
Darlehensgeber				Gesamt	31.12.2024				Schuldendienst	ersätze	31.12.2025	Schuldendienst
Verwendung			Währung/Zinssatz									
Aktenzahl			Zinsindikator									
<b>1.2. ... von Beteiligungen der Gebietskörperschaft (ohne Finanzunternehmungen)</b>												
<b>1.3. ... von Unternehmen (ohne Beteiligungen und ohne Finanzunternehmungen)</b>												
<b>1.4. ... von Finanzunternehmen</b>												
<b>1.4.1. ... von Finanzunternehmen im Inland</b>												
1332/2200	850000	AT	2023 - 2048	829 700,00	578 100,00		21 400,00	26 300,00	47 700,00		556 700,00	47 700,00
BKS Bank AG												
WVA Bromberg BA 14												
Erweiterung Schlagerstraße												
AT67170000013003680€												
euribor6m												
1332/2201	850000	AT	2024 - 2049	400 000,00	390 100,00		13 000,00	13 300,00	26 300,00		377 100,00	26 300,00
BKS Bank AG												
WVA Bromberg - Wasserleitung												
Ohaberg - Hart												
AT45170000013003681€												
euribor6m												
20000/1093	240000	AT	2014 - 2049	30 000,00	8 900,00		400,00	400,00	800,00	100,00	8 500,00	700,00
Raiffeisenbank Region Wiener Alpen eGen												
Kindergartenneu- und Umbau,												
Ausfinanzierung												
AT96 3219 5015 0553 0€												
euribor6m												
20000/1095	240000	AT	2012 - 2049	292 400,00	57 900,00		2 400,00	2 400,00	4 800,00	2 000,00	55 500,00	2 800,00
Raiffeisenbank Region Wiener Alpen eGen												
Errichtung und Umbau des,												
Kindergartens												
AT26 3219 5009 0553 0€												
euribor6m												
20000/1096	240000	AT	2011 - 2049	189 900,00	31 300,00		1 300,00	1 300,00	2 600,00	1 100,00	30 000,00	1 500,00
Raiffeisenbank Region Wiener Alpen eGen												
Errichtung und Umbau des,												
Kindergartens												
AT70 3219 5010 0553 0€												
euribor6m												
20000/1099	029000	AT	2007 - 2049	150 000,00	34 600,00		1 400,00	1 500,00	2 900,00		33 200,00	2 900,00
Raiffeisenbank Region Wiener Alpen eGen												
Amtsgebäude, Erweiterung der												
Arztordination und, Errichtung von												
Therapieräumen												
AT09 3219 5002 0553 0€												
euribor6m												

# 1. Nachtragsvoranschlag 2025

# Einzelnachweis über Finanzschulden und Schuldendienst (Anlage 6c)

Marktgemeinde Bromberg

Darlehen	Ansatz	Staat	Laufzeit	Darlehenshöhe	Buchwert	Zugang	Tilgung	Zinsen	Summe	Schuldendienst-	Buchwert	Netto
Darlehensgeber				Gesamt	31.12.2024				Schuldendienst	ersätze	31.12.2025	Schuldendienst
Verwendung			Währung/Zinssatz									
Aktenzahl			Zinsindikator									
20000/2003	850000	AT	1999 - 2025	167 147,52	4 100,00		4 100,00	700,00	4 800,00			4 800,00
Raiffeisenbank Region Wiener Alpen eGen												
Errichtung der			EUR/3,562%									
Wasserversorgungs-, anlage, BA 02												
AT97 3219 5004 0553 0:			euribor6m									
20000/2004	851000	AT	1999 - 2025	1 090 092,51	43 600,00		43 600,00	4 200,00	47 800,00			47 800,00
Raiffeisenbank Region Wiener Alpen eGen												
Abwasserbeseitigungsanlage, BA 02			EUR/3,562%									
AT53 3219 5003 0553 0:			euribor6m									
20000/2005	850000	AT	2011 - 2031	74 600,00	26 100,00		3 700,00	1 500,00	5 200,00		22 400,00	5 200,00
Raiffeisenbank Region Wiener Alpen eGen												
Erneuerung der			EUR/3,867%									
Wasserversorgung, BA 07												
AT17 3219 5011 0553 0:			euribor6m									
20000/2010	851000	AT	2011 - 2031	21 600,00	7 600,00		1 100,00	400,00	1 500,00		6 500,00	1 500,00
Raiffeisenbank Region Wiener Alpen eGen												
Abwasserbeseitigungsanlage ABA BA06			EUR/3,339%									
AT79 3219 5008 0553 0:			euribor6m									
20000/2012	850000	AT	2012 - 2032	5 600,00	2 200,00		300,00	100,00	400,00		1 900,00	400,00
Raiffeisenbank Region Wiener Alpen eGen												
Erstellung eines Leitungskatasters, Anteil Wasserleitung			EUR/4,117%									
AT61 3219 5012 0553 0:			euribor6m									
20000/2013	851000	AT	2012 - 2034	11 600,00	4 600,00		600,00	300,00	900,00		4 000,00	900,00
Raiffeisenbank Region Wiener Alpen eGen												
Erstellung eines Leitungskatasters, Anteil Kanal			EUR/4,117%									
AT08 3219 5013 0553 0:			euribor6m									
20000/2016	850000	AT	2017 - 2049	50 000,00	17 300,00		700,00	700,00	1 400,00		16 600,00	1 400,00
Raiffeisenbank Region Wiener Alpen eGen												
Errichtung der WVA BA 08, Panoramaweg			EUR/3,068%									
AT43 3219 5016 0553 0:			euribor6m									

# 1. Nachtragsvoranschlag 2025

# Einzelnachweis über Finanzschulden und Schuldendienst (Anlage 6c)

Marktgemeinde Bromberg

Darlehen	Ansatz	Staat	Laufzeit	Darlehenshöhe	Buchwert	Zugang	Tilgung	Zinsen	Summe	Schuldendienst-	Buchwert	Netto
Darlehensgeber				Gesamt	31.12.2024				Schuldendienst	ersätze	31.12.2025	Schuldendienst
Verwendung			Währung/Zinssatz									
Aktenzahl			Zinsindikator									
20000/2017	850000	AT	2020 - 2049	600 000,00	522 600,00		21 500,00	21 800,00	43 300,00		501 100,00	43 300,00
Raiffeisenbank Region Wiener Alpen eGen												
WVA Bromberg BA 11, EUR/3,068%												
Hochbehälter Breitenbuch, Erneuerung HB Breitenbuch												
AT16 3219 5022 0553 0; euribor6m												
20000/2018	850000	AT	2021 - 2049	850 000,00	824 500,00		34 000,00	34 400,00	68 400,00		790 500,00	68 400,00
Raiffeisenbank Region Wiener Alpen eGen												
WVA Bromberg - BA 10, EUR/3,068%												
Leitungserweiterung, Dreibuchen-Spritzengraben												
AT60 3219 5023 0553 0; euribor6m												
20000/2019	850000	AT	2021 - 2049	300 000,00	266 600,00		11 000,00	11 100,00	22 100,00		255 600,00	22 100,00
Raiffeisenbank Region Wiener Alpen eGen												
WVA Bromberg, BA 12 - EUR/3,068%												
Leitungstausch Breitenbuch												
AT69 3219 5021 0553 0; euribor6m												
20000/20206	817000	AT	2018 - 2049	64 500,00	28 700,00		1 200,00	1 200,00	2 400,00		27 500,00	2 400,00
Raiffeisenbank Region Wiener Alpen eGen												
Friedhof, Sanierung Friedhofswege, EUR/3,068%												
und Plätze												
AT78 3219 5019 0553 0; euribor6m												
20999/7	616000	AT	2022 - 2045	80 000,00		17 300,00					17 300,00	
diverse Banken												
Errichtung Radweg EUR/0,000%												
euribor12m												
20999/9	820000	AT	2023 - 2030	28 200,00		17 900,00					17 900,00	
diverse Banken												
Bauhof - Ankauf eines Traktors EUR/0,000%												
EURIBOR												
20999/13	710000	AT	2024 - 2025			32 000,00					32 000,00	
diverse Banken												
Güterwege 2025 EUR/0,000%												
euribor6m												

# 1. Nachtragsvoranschlag 2025

# Einzelnachweis über Finanzschulden und Schuldendienst (Anlage 6c)

Marktgemeinde Bromberg

Darlehen Darlehensgeber Verwendung Aktenzahl	Ansatz	Staat	Laufzeit	Darlehenshöhe Gesamt	Buchwert 31.12.2024	Zugang	Tilgung	Zinsen	Summe Schuldendienst	Schuldendienst- ersätze	Buchwert 31.12.2025	Netto Schuldendienst
			Währung/Zinssatz Zinsindikator									
20999/14 diverse Banken Zu- und Umbau Volksschule	211000	AT	2024 - 2044 EUR/0,000% euribor6m			278 500,00					278 500,00	
20999/15 diverse Banken Kofinanzierte Schutzbauten	633000	AT	2024 - 2025 EUR/0,000% euribor6m			40 000,00					40 000,00	
20999/16 diverse Banken Darlehen für Feuerwehrhaus FF Schlag	163000	AT	2025 - 2045 EUR/1,000% euribor6m	155 400,00		158 700,00					158 700,00	
30000/2110 Wiener Neustädter Sparkasse Errichtung der ABA BA 07, Panoramaweg AT32 2023 7020 0762 9€	851000	AT	2017 - 2049 EUR/3,068% euribor6m	105 000,00	70 100,00		2 900,00	3 600,00	6 500,00		67 200,00	6 500,00
30000/2111 Wiener Neustädter Sparkasse Erneuerung Wasserleitung "Thernbergerstraße", WVA BA 09 AT65 2026 7020 0762 9€	850000	AT	2019 - 2049 EUR/3,068% euribor6m	81 600,00	60 600,00		2 500,00	2 500,00	5 000,00		58 100,00	5 000,00
<b>1.4.2. ... von Finanzunternehmen im Ausland</b>												
<b>1.5. ... von Sonstigen</b>												
<b>Zwischensumme</b>					<b>3 211 300,00</b>	<b>544 400,00</b>	<b>171 200,00</b>	<b>127 800,00</b>	<b>299 000,00</b>	<b>3 200,00</b>	<b>3 584 500,00</b>	<b>295 800,00</b>

## 2. Finanzschulden für den laufenden Aufwand

### 2.1. ... von Trägern des öffentlichen Rechts

#### 2.1.1. ... von Bund, Bundesfonds, Bundeskammern

#### 2.1.2. ... von Ländern, Landesfonds, Landesammern

#### 2.1.3. ... von Gemeinden, Gemeindeverbänden, Gemeindefonds

# 1. Nachtragsvoranschlag 2025

# Einzelnachweis über Finanzschulden und Schuldendienst (Anlage 6c)

Marktgemeinde Bromberg

Darlehen	Ansatz	Staat	Laufzeit	Darlehenshöhe	Buchwert	Zugang	Tilgung	Zinsen	Summe	Schuldendienst-	Buchwert	Netto
Darlehensgeber				Gesamt	31.12.2024				Schuldendienst	ersätze	31.12.2025	Schuldendienst
Verwendung		Währung/Zinssatz										
Aktenzahl		Zinsindikator										
2.1.4. ... von Sozialversicherungsträgern												
2.1.5. ... von sonstigen Trägern des öffentlichen Rechts												
2.2. ... von Beteiligungen der Gebietskörperschaft (ohne Finanzunternehmungen)												
2.3. ... von Unternehmen (ohne Beteiligungen und ohne Finanzunternehmungen)												
2.4. ... von Finanzunternehmen												
2.4.1. ... von Finanzunternehmen im Inland												
2.4.2. ... von Finanzunternehmen im Ausland												
2.5. ... von Sonstigen												
<b>Zwischensumme</b>					0,00	0,00	0,00	0,00	0,00	0,00	0,00	0,00
<b>SUMME (1 und 2)</b>					<b>3 211 300,00</b>	<b>544 400,00</b>	<b>171 200,00</b>	<b>127 800,00</b>	<b>299 000,00</b>	<b>3 200,00</b>	<b>3 584 500,00</b>	<b>295 800,00</b>
Davon ohne Quasi-KG *)					166 700,00	544 400,00	10 800,00	6 900,00	17 700,00	3 200,00	700 300,00	14 500,00
Davon Quasi-KG *)					3 044 600,00	0,00	160 400,00	120 900,00	281 300,00	0,00	2 884 200,00	281 300,00

\*) Quasi-Kapitalgesellschaften außerhalb des Sektors Staat gemäß ESVG (Ansatz 85-86).

Nachweis über haushaltsinterne Vergütungen (Anlage 6f)



# 1. Nachtragsvoranschlag 2025

Marktgemeinde Bromberg

## Nachweis über haushaltsinterne Vergütungen (Anlage 6f)

<b>Gruppenebene</b>		<b>Erträge</b>	<b>Aufwendungen</b>
0	Vertretungskörper und allgemeine Verwaltung	14 600,00	0,00
1	Öffentliche Ordnung und Sicherheit	0,00	0,00
2	Unterricht, Erziehung, Sport und Wissenschaft	0,00	0,00
3	Kunst, Kultur und Kultus	0,00	0,00
4	Soziale Wohlfahrt und Wohnbauförderung	0,00	0,00
5	Gesundheit	0,00	0,00
6	Straßen- und Wasserbau, Verkehr	0,00	0,00
7	Wirtschaftsförderung	0,00	0,00
8	Dienstleistungen	0,00	14 600,00
9	Finanzwirtschaft	0,00	0,00
<b>Summe</b>		<b>14 600,00</b>	<b>14 600,00</b>



Rückstellungsspiegel (Anlage 6q)



# 1. Nachtragsvoranschlag 2025

# Rückstellungsspiegel (Anlage 6q)

Marktgemeinde Bromberg

<b>Rückstellung</b>	<b>Stand 31.12.2024</b>	<b>Dotierungen (+)</b>	<b>Auflösung inkl. Verbrauch (-)</b>	<b>Stand 31.12.2025</b>
<b>Kurzfristig</b>	<b>0,00</b>	<b>0,00</b>	<b>0,00</b>	<b>0,00</b>
Rückstellungen für Prozesskosten				
Rückstellungen für nicht konsumierte Urlaube				
Rückstellungen für ausstehende Rechnungen				
Sonstige kurzfristige Rückstellungen				
<b>Langfristig</b>	<b>68 000,00</b>	<b>7 700,00</b>	<b>0,00</b>	<b>75 700,00</b>
Rückstellungen für Abfertigungen	31 300,00	2 500,00		33 800,00
Rückstellungen für Jubiläumszuwendungen	36 700,00	5 200,00		41 900,00
Rückstellungen für Haftungen				
Rückstellungen für Sanierung von Altlasten				
Rückstellungen für Pensionen (Säule I)				
Sonstige langfristige Rückstellungen				
<b>Gesamtsumme</b>	<b>68 000,00</b>	<b>7 700,00</b>	<b>0,00</b>	<b>75 700,00</b>



<b>Seite</b>	<b>Inhalt</b>
3	Vorbericht
15	GR.-Beschluss
23	NVA Ergebnishaushalt Gesamt 1. Ebene (Anlage 1a) - interne Vergütungen enthalten
27	NVA Finanzierungshaushalt Gesamt 1. Ebene (Anlage 1b) - interne Vergütungen enthalten
31	NVA Ergebnishaushalt Gesamt 1. und 2. Ebene (Anlage 1a) - interne Vergütungen enthalten
35	NVA Finanzierungshaushalt Gesamt 1. und 2. Ebene (Anlage 1b) - interne Vergütungen enthalten
41	NVA Ergebnishaushalt Bereichsbudget 1. und 2. Ebene (Anlage 1a)
63	NVA Finanzierungshaushalt Bereichsbudget 1. und 2. Ebene (Anlage 1b)
105	NVA Ergebnis- und Finanzierungsvoranschlag Detailnachweis
169	Haushaltspotential (aufbauend auf der Ergebnisrechnung)
175	NVA Nachweis der Investitionstätigkeit
195	Dienstpostenplan
199	Personaldaten iSd ÖStp (Anlage 4)
205	Querschnitt (Anlage 5b)
209	Nachweis über Transferzahlungen (Anlage 6a)
213	Nachweis über Haushaltsrücklagen und Zahlungsmittelreserven (Anlage 6b)
217	Einzelnachweis über Finanzschulden und Schuldendienst (Anlage 6c)
225	Nachweis über haushaltsinterne Vergütungen (Anlage 6f)
229	Rückstellungsspiegel (Anlage 6q)